

ТЕХНИЧЕСКИЙ ПЛАН ЗДАНИЯ

ТЕХНИЧЕСКИЙ ПЛАН ЗДАНИЯ

(вид объекта недвижимости, в отношении которого подготовлен технический план, в родительном падеже)

СОДЕРЖАНИЕ

№ п/п	Разделы технического плана здания	Номера листов
1	2	3
1	Общие сведения о кадастровых работах	3
2	Исходные данные	5
3	Сведения о пунктах геодезической сети и средствах измерений	7
4	Описание местоположения объекта недвижимости	8
5	Характеристики объекта недвижимости	504
6	Характеристики помещений, машино-мест	507
7	Заключение кадастрового инженера	1360
8	Схема геодезических построений	1362
9	Схема расположения объекта недвижимости (части объекта недвижимости) на земельном участке	1363
10	Чертёж контура объекта недвижимости (части объекта недвижимости)	1364
11	План этажа (части этажа) (618 шт)	1365
12	Приложение	1983
—	<i>Разрешение на строительство №RU50-10-6233-2016 от 11.10.2016</i>	—
—	<i>Проектная документация на завершение строительства №МТ-Пр-06/03-14-ПД-АР.1.К от 01.01.2021</i>	—
—	<i>Решение о присвоении адреса объекту капитального строительства №1282/5 от 24.05.2021</i>	—
—	<i>Выписка из государственного адресного реестра об адресе объекта адресации №FV-221025-876648 от 25.10.2022</i>	—
—	<i>Выписка из Единого государственного реестра юридических лиц №ЮЭ9965-22-200174639 от 26.10.2022</i>	—
—	<i>Выписка координат из каталога геодезических пунктов в МСК-50 №111/8841 от 16.06.2021</i>	—









ТЕХНИЧЕСКИЙ ПЛАН ЗДАНИЯ

План этажа

Подвал



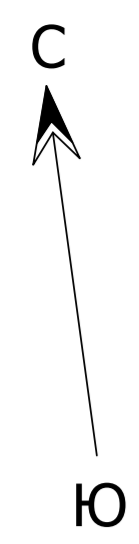
Условные обозначения

-  Часть границы вновь образованного помещения
-  Стена с окном
-  Стена с окном и дверью
-  Перегородка
-  3.78 Линейный размер
-  кв. 63 Номер помещения
-  Лестница
-  Сантехнический/вентиляционный короб

секция 14

Масштаб: 1:100

секция 1



Условные обозначения

- Часть границы вновь образованного помещения
- Стена с окном
- Стена с окном и дверью
- Перегородка
- 3.86 Линейный размер
- кв.63 Номер помещения
- Лестница
- Терраса
- Сантехнический/вентиляционный короб

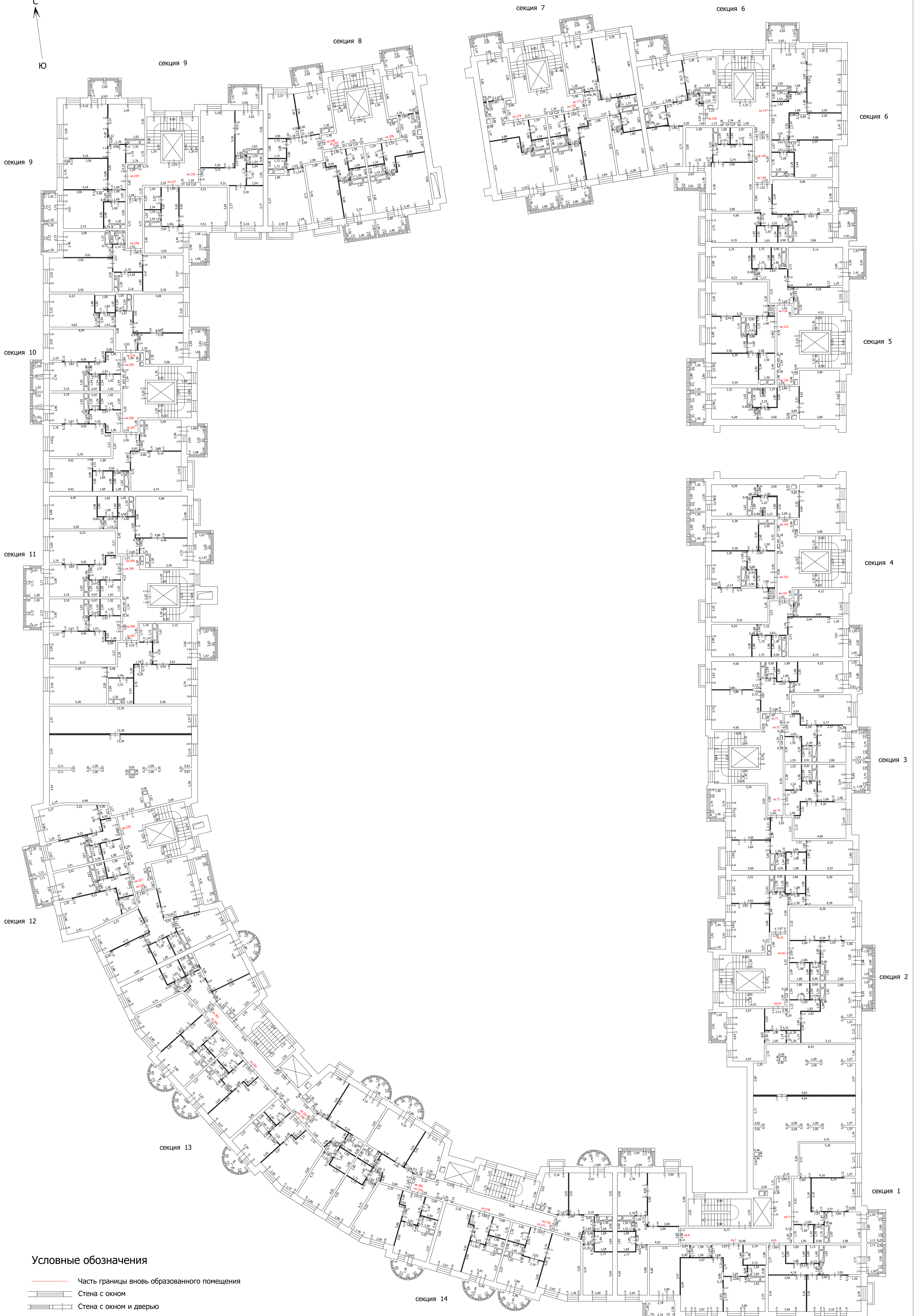
ТЕХНИЧЕСКИЙ ПЛАН ЗДАНИЯ

План этажа




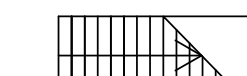

2 этаж

С

Ю



Условные обозначения

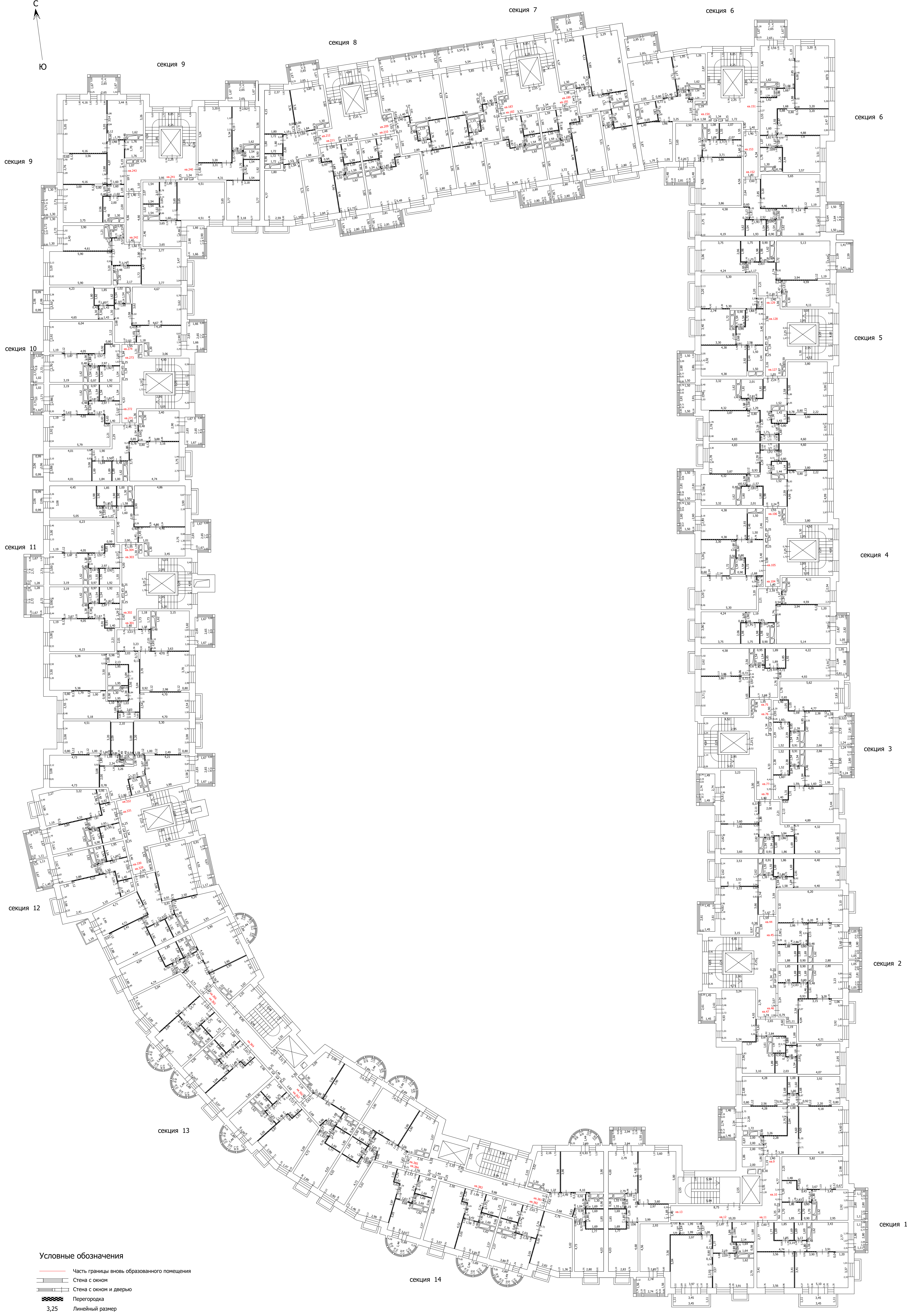

- Часть границы вновь образованного помещения
-  Стена с окном
-  Стена с окном и дверью
-  Перегородка
- 4.41 Линейный размер
- кв. 63 Номер помещения
-  Лестница
-  Сантехнический/вентиляционный короб

Масштаб: 1:100



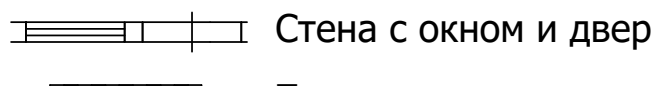
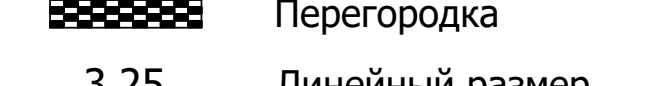




ТЕХНИЧЕСКИЙ ПЛАН ЗДАНИЯ

План этажа

3 этаж



Условные обозначения

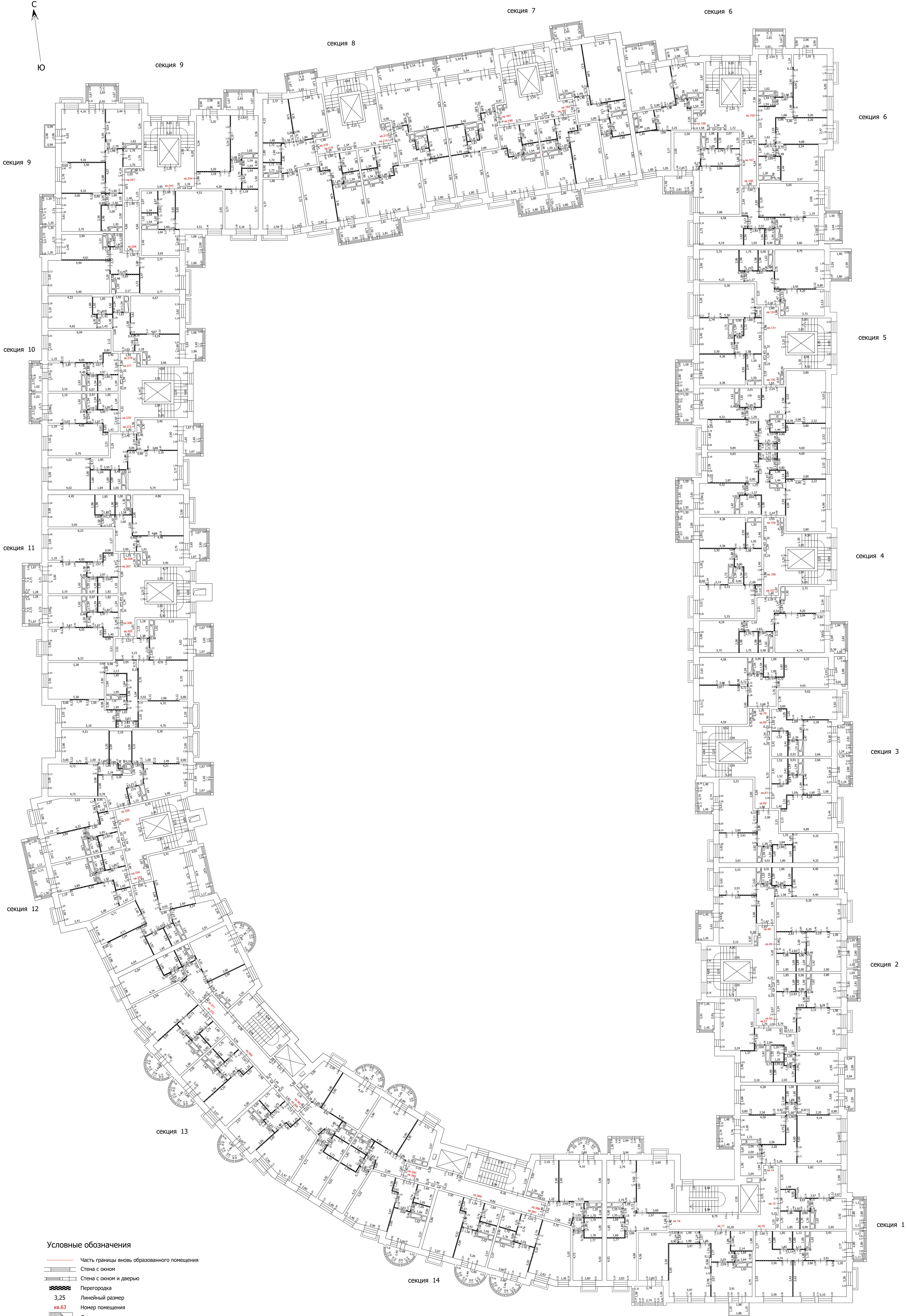
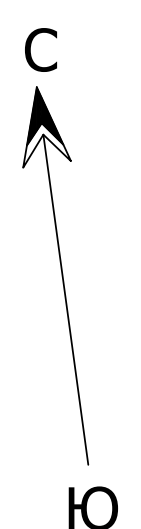
-  Часть границы вновь образованного помещения
-  Стена с окном
-  Стена с окном и дверью
-  Перегородка
-  Линейный размер 3,25
-  Номер помещения кв.63
-  Лестница
-  Сантехнический/вентиляционный короб

Масштаб: 1:100





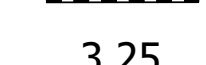



ТЕХНИЧЕСКИЙ ПЛАН ЗДАНИЯ

План этажа

4 этаж



Условные обозначения

-  Часть границы вновь образованного помещения
-  Стена с окном
-  Стена с окном и дверью
-  Перегородка
-  Линейный размер 3,25
-  Номер помещения кв.63
-  Лестница
-  Сантехнический/вентиляционный короб

Масштаб: 1:100

ТЕХНИЧЕСКИЙ ПЛАН ЗДАНИЯ

План этажа

5 этаж

С
Ю

секция 7

секция 6

секция 8

секция 9

секция 6

секция 9

секция 10

секция 5

секция 11

секция 4









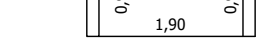
секция 12

секция 3

секция 2

секция 1

Условные обозначения

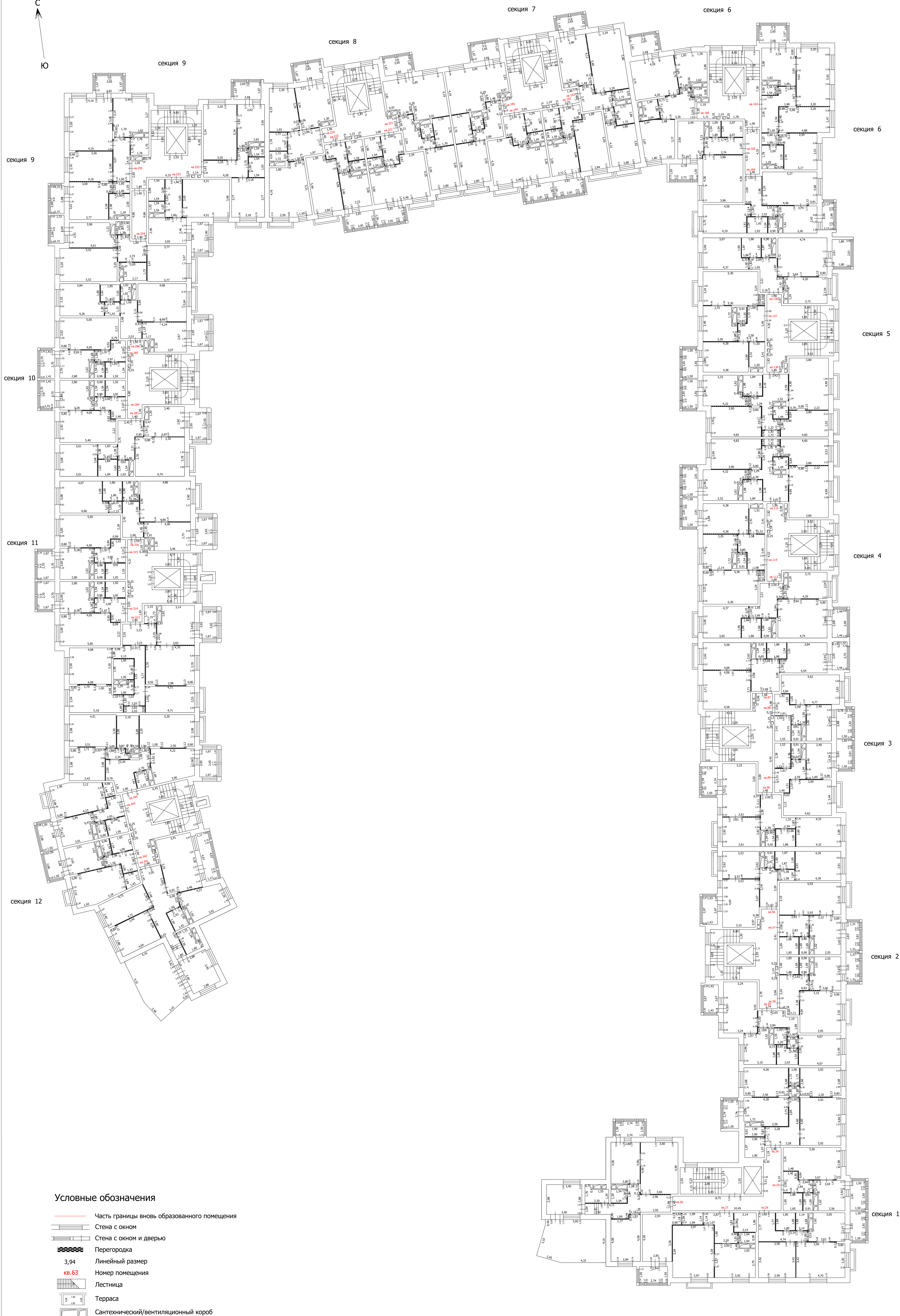
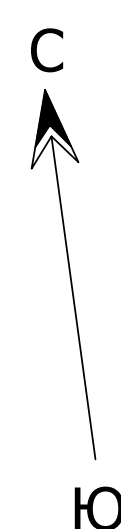
-  Часть границы вновь образованного помещения
-  Стена с окном
-  Стена с окном и дверью
-  Перегородка
-  Линейный размер
-  Номер помещения
-  Лестница
-  Терраса
-  Сантехнический/вентиляционный короб

Масштаб: 1:100

ТЕХНИЧЕСКИЙ ПЛАН ЗДАНИЯ

План этажа

6 этаж



Условные обозначения

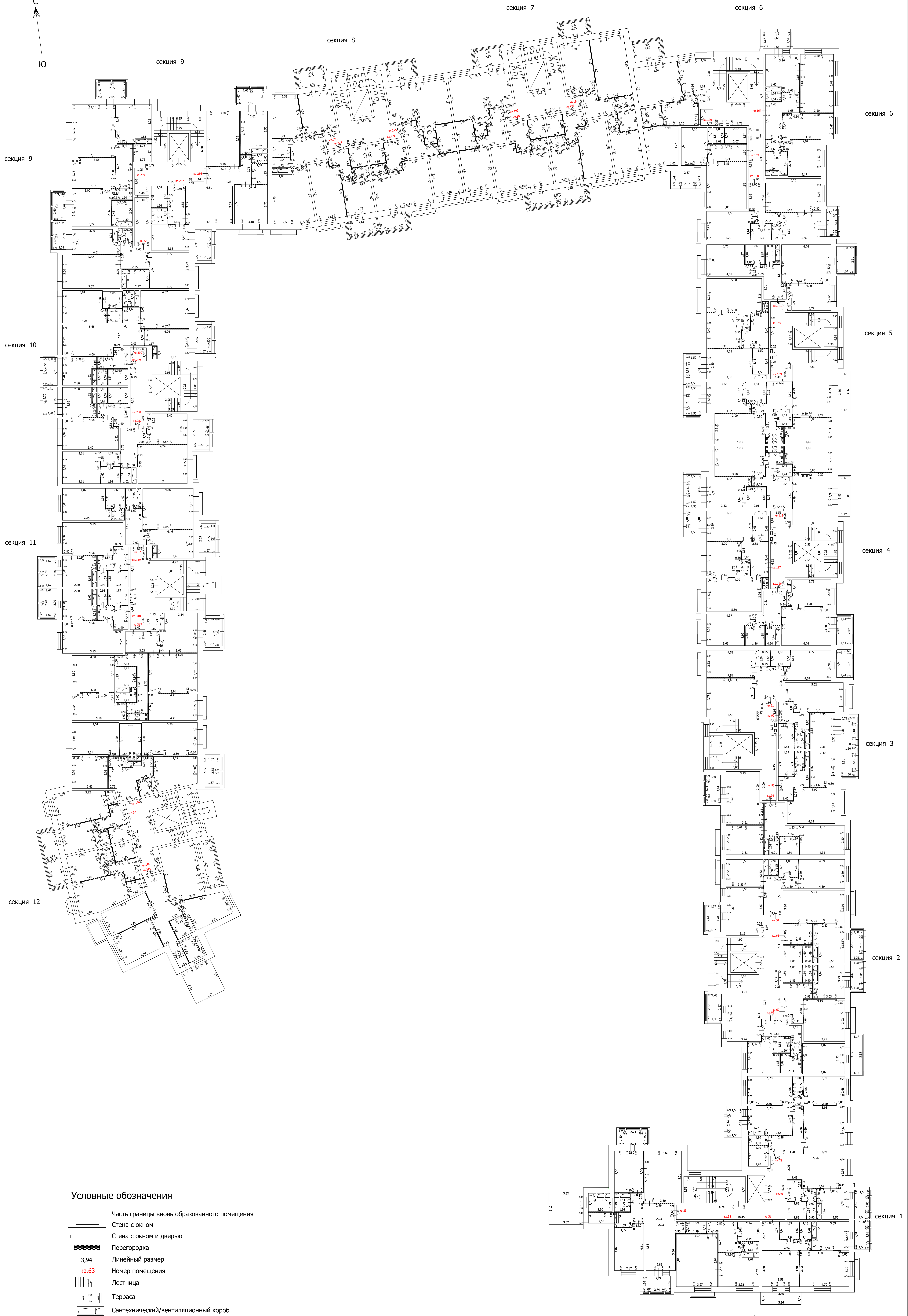
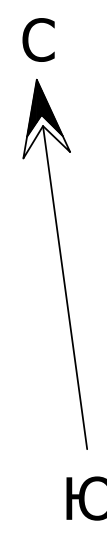
- Часть границы вновь образованного помещения
- Стена с окном
- Стена с окном и дверью
- Перегородка
- 3,94 Линейный размер
- кв. 63 Номер помещения
- Лестница
- Терраса
- Сантехнический/вентиляционный короб

Масштаб: 1:100

ТЕХНИЧЕСКИЙ ПЛАН ЗДАНИЯ

План этажа

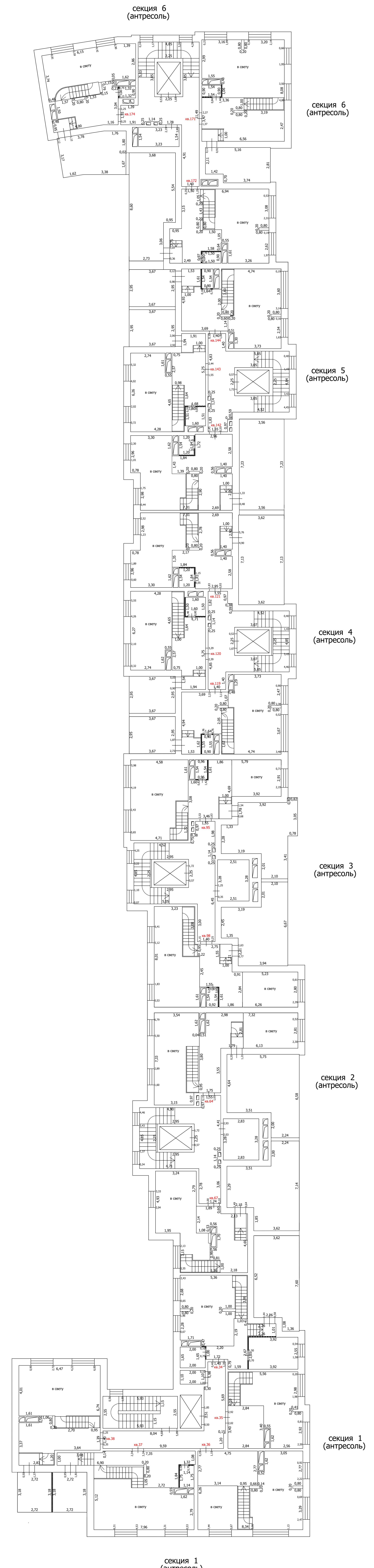
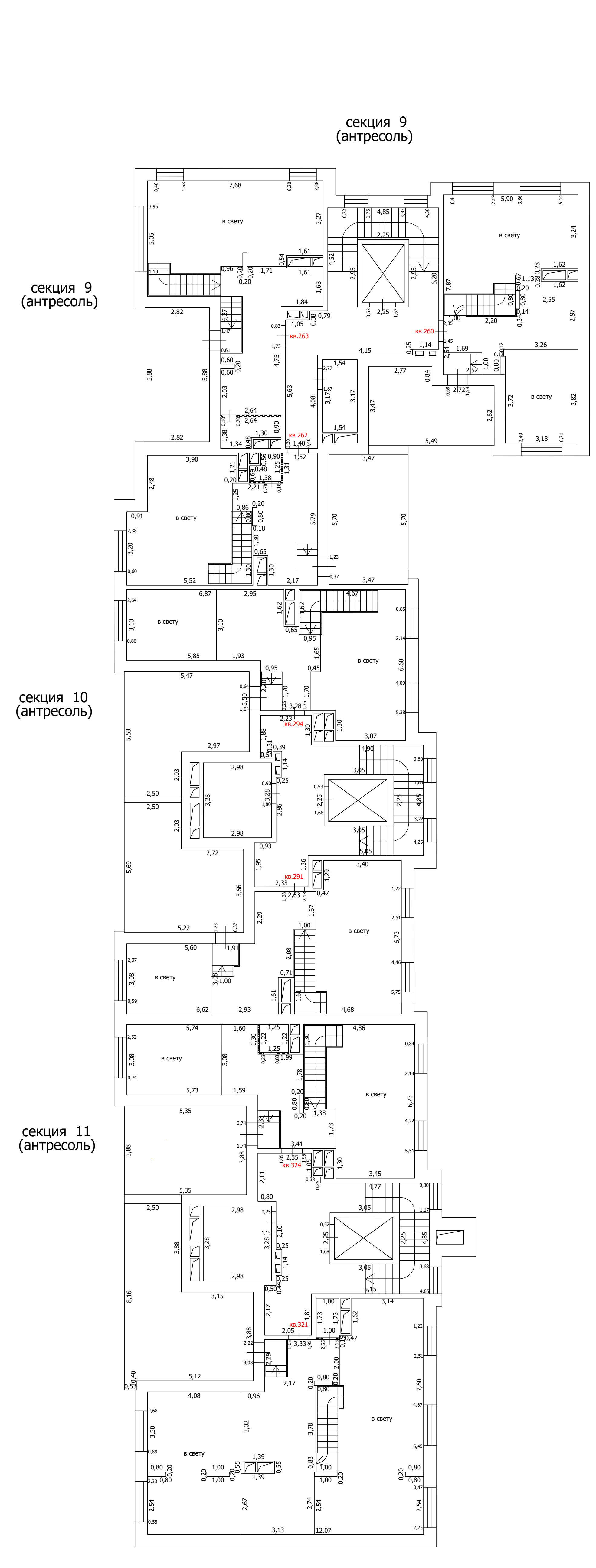
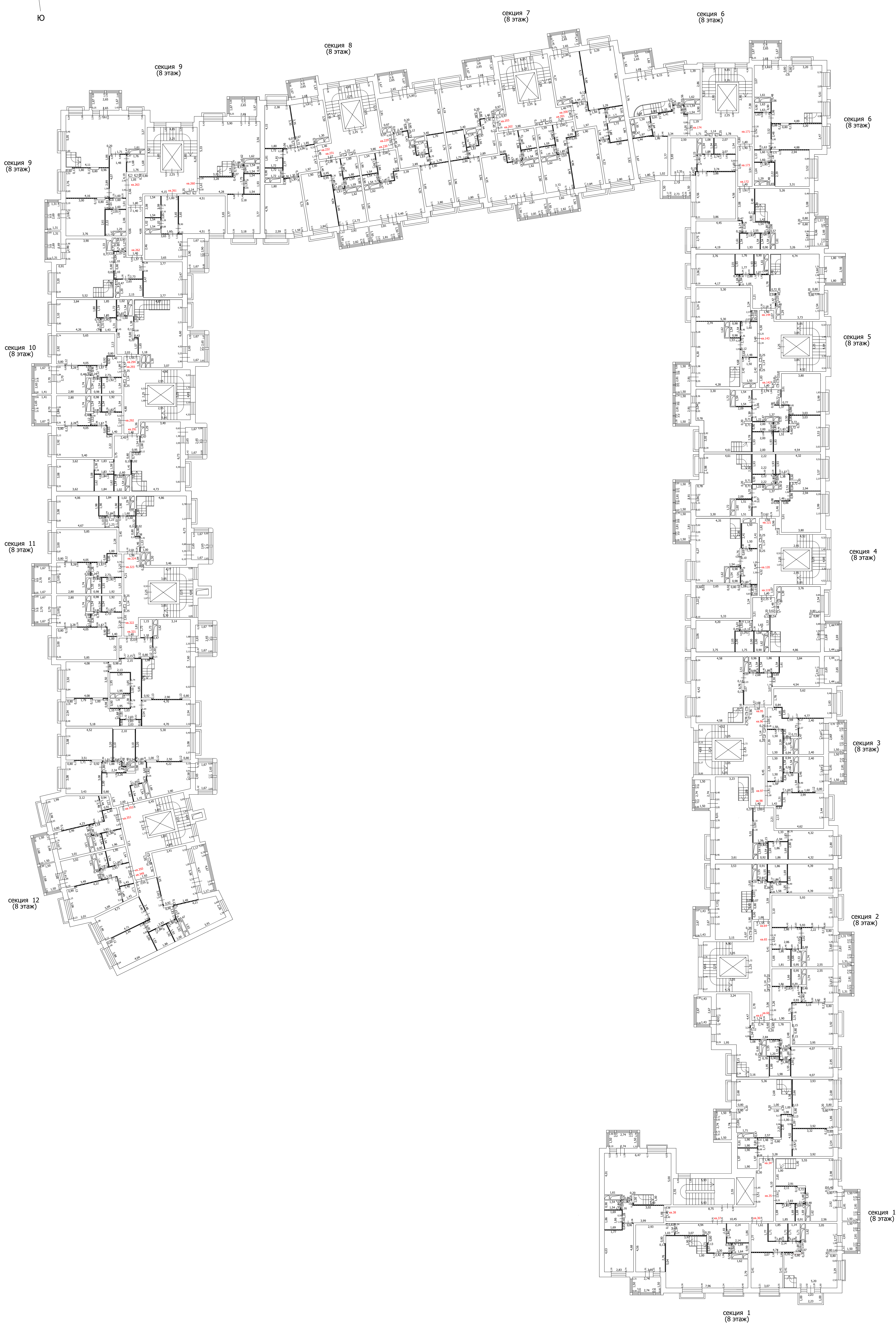
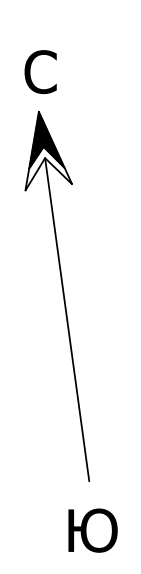
7 этаж



Условные обозначения

- Часть границы вновь образованного помещения
- Стена с окном
- Стена с окном и дверью
- Перегородка
- Линейный размер
- кв.63 Номер помещения
- Лестница
- Терраса
- Сантехнический/вентиляционный короб

Масштаб: 1:100

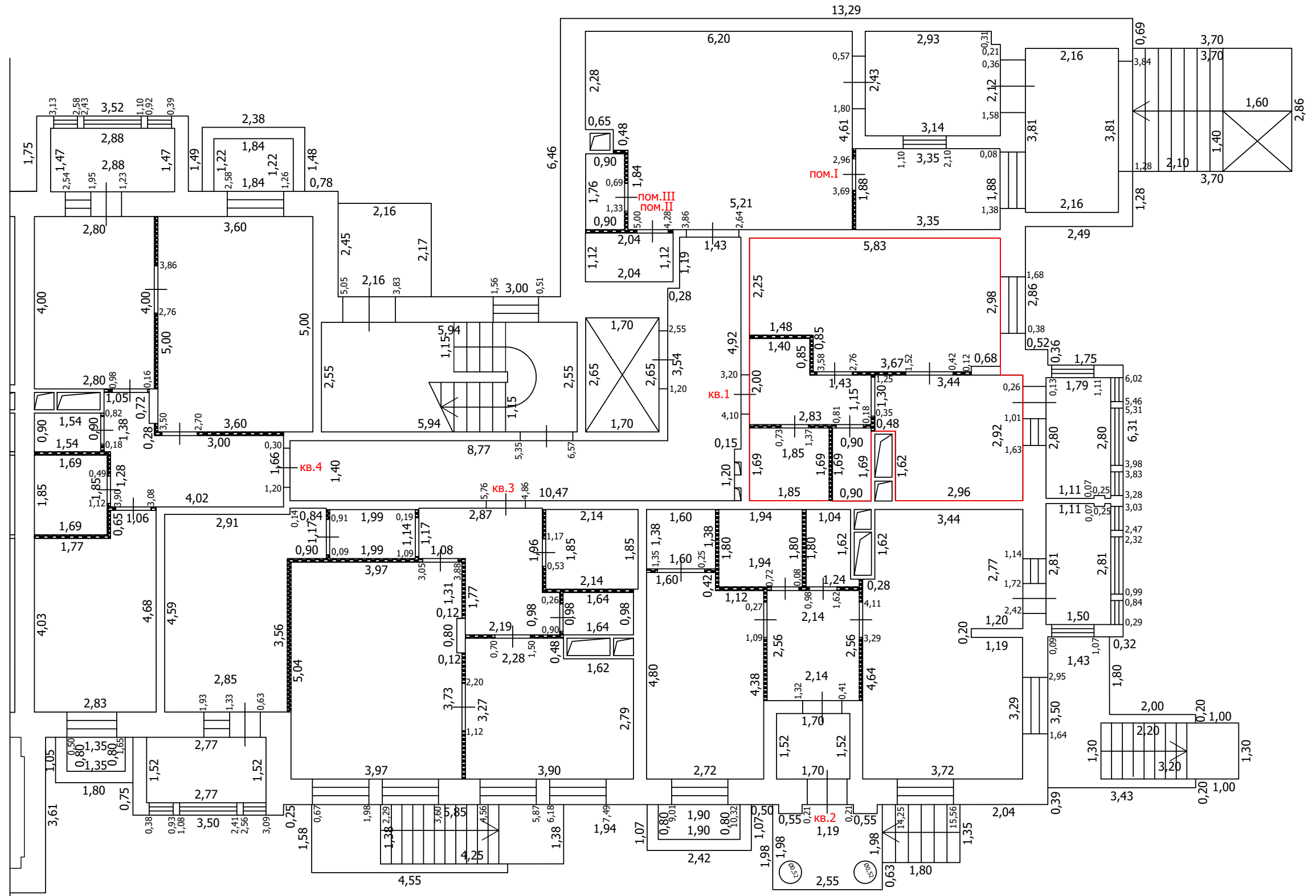


- Условные обозначения**
- Часть границы вновь образованного помещения
 - Стена с окном
 - Стена с окном и дверью
 - Перегородка
 - Линейный размер
 - Номер помещения
 - Лестница
 - Терраса
 - Сантехнический/вентиляционный короб

ТЕХНИЧЕСКИЙ ПЛАН ПОМЕЩЕНИЯ

План части этажа

1 этаж (1 секция)



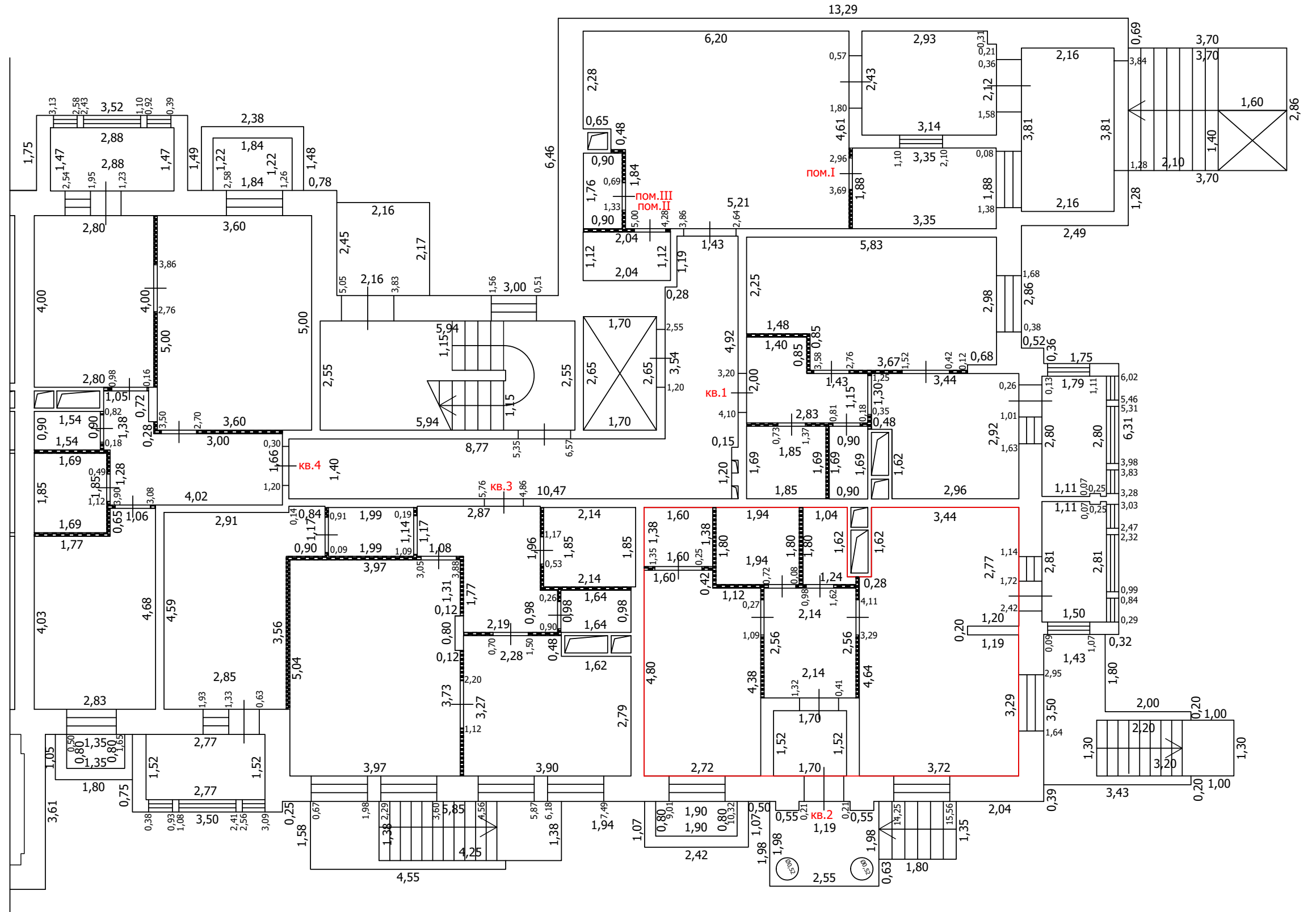
- Часть границы вновь образованного помещения
- Стена с окном
- Стена с окном и дверью
- Перегородка
- 1,78 Линейный размер
- КВ.63 Номер помещения
- Лестница
- Сантехнический/вентиляционный короб

Масштаб: 1:100

ТЕХНИЧЕСКИЙ ПЛАН ПОМЕЩЕНИЯ

План части этажа

1 этаж (1 секция)



Условные обозначения

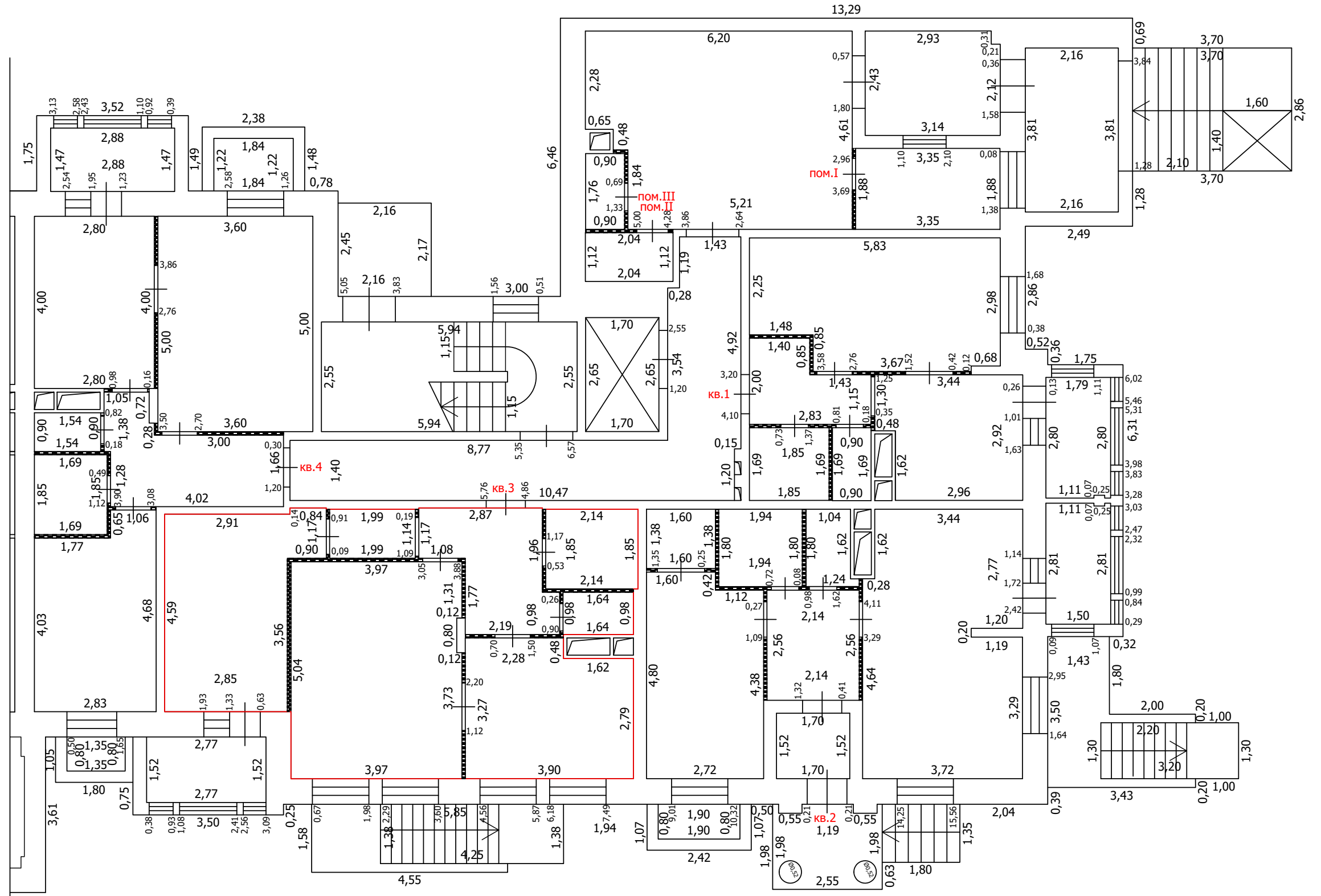
- Часть границы вновь образованного помещения
- Стена с окном
- Стена с окном и дверью
- Перегородка
- 1,78 Линейный размер
- кв.63 Номер помещения
- Лестница
- Сантехнический/вентиляционный короб

Масштаб: 1:100

ТЕХНИЧЕСКИЙ ПЛАН ПОМЕЩЕНИЯ

План части этажа

1 этаж (1 секция)



Условные обозначения

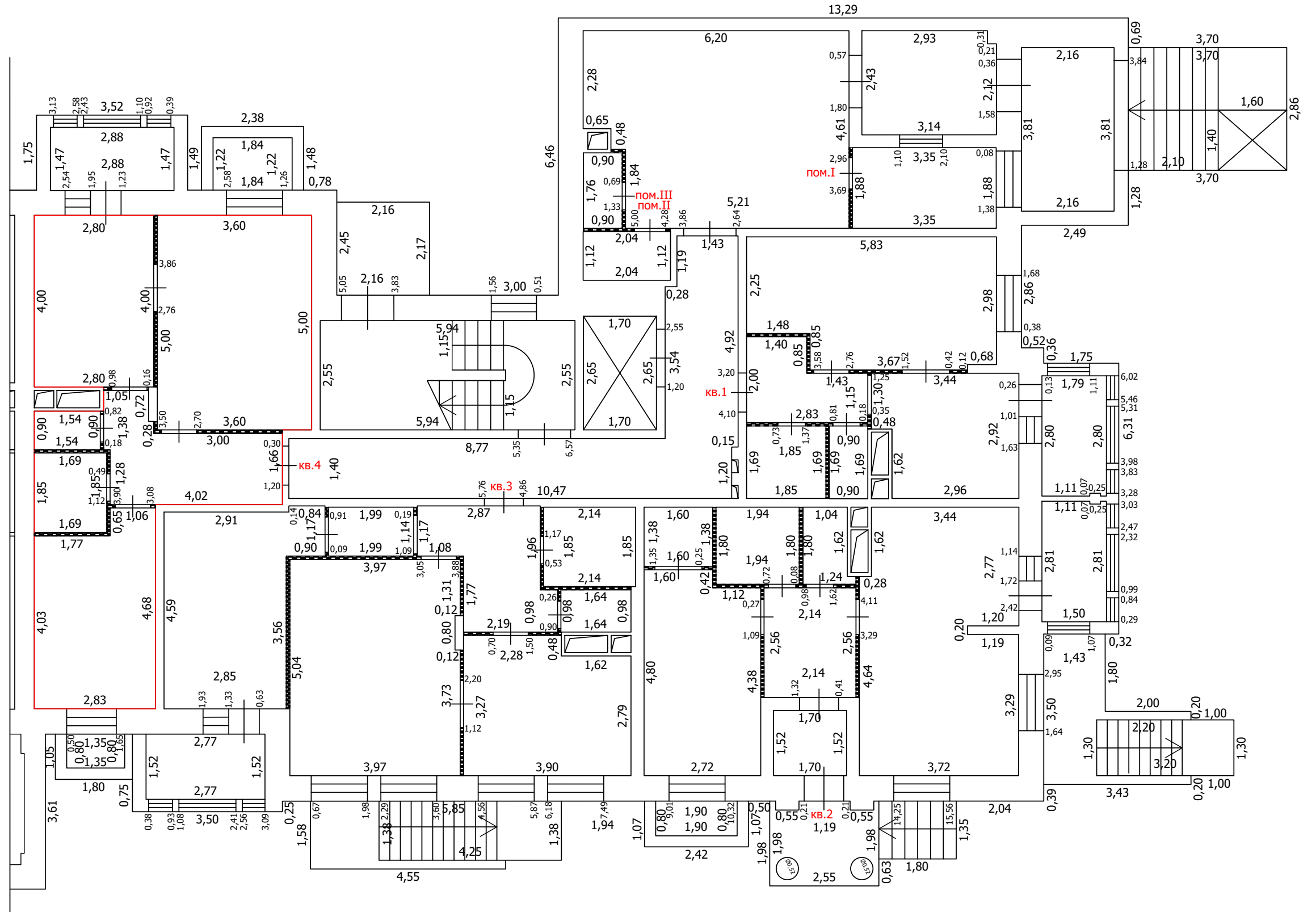
- Часть границы вновь образованного помещения
- Стена с окном
- Стена с окном и дверью
- Перегородка
- 1,78 Линейный размер
- кв.63 Номер помещения
- Лестница
- Сантехнический/вентиляционный короб

Масштаб: 1:100









ТЕХНИЧЕСКИЙ ПЛАН ПОМЕЩЕНИЯ

План части этажа

1 этаж (1 секция)



Условные обозначения

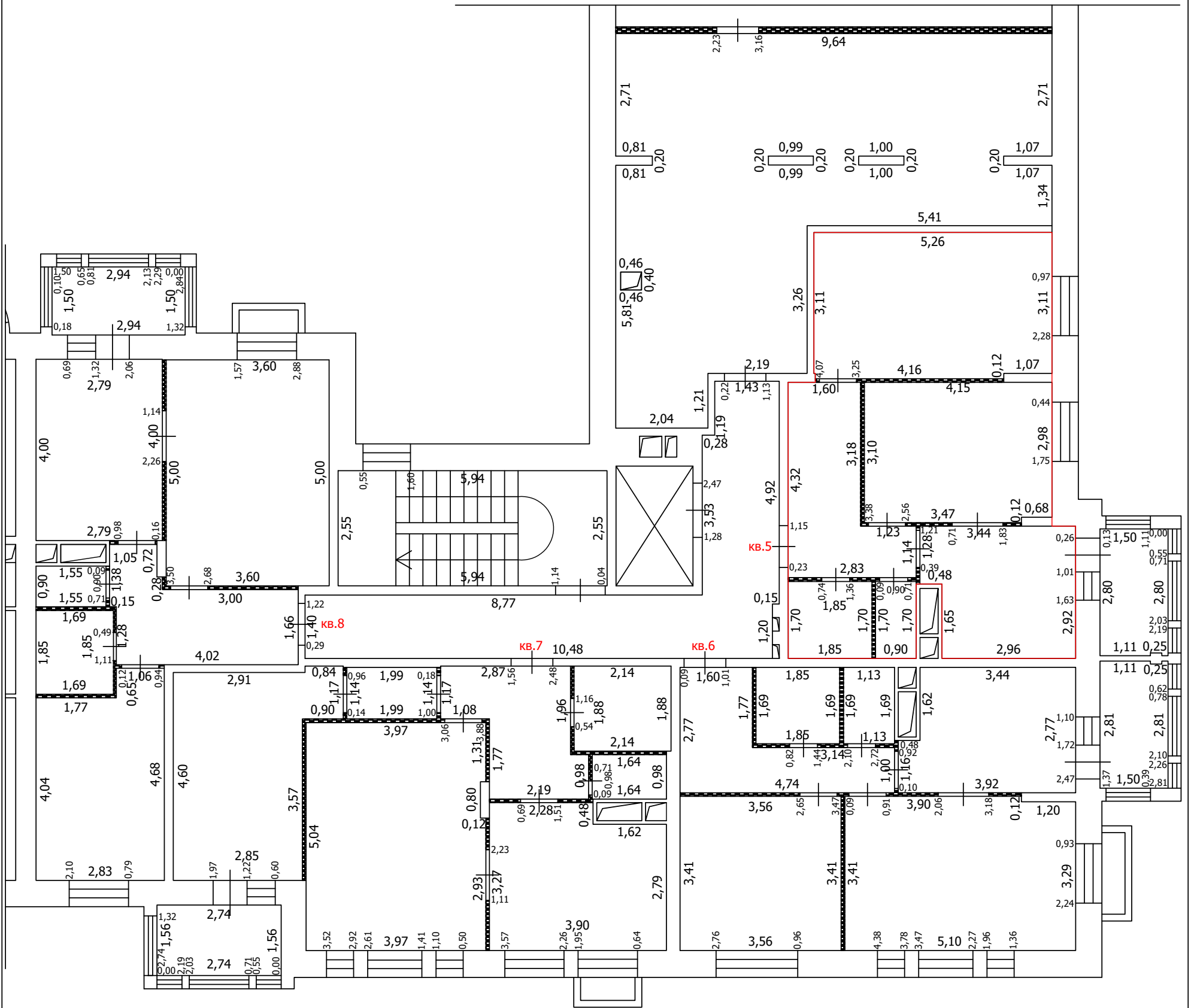
-  Часть границы вновь образованного помещения
-  Стена с окном
-  Стена с окном и дверью
-  Перегородка
-  1,78 Линейный размер
-  кв.63 Номер помещения
-  Лестница
-  Сантехнический/вентиляционный короб

Масштаб: 1:100





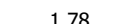



ТЕХНИЧЕСКИЙ ПЛАН ПОМЕЩЕНИЯ

План части этажа

2 этаж (1 секция)



Условные обозначения

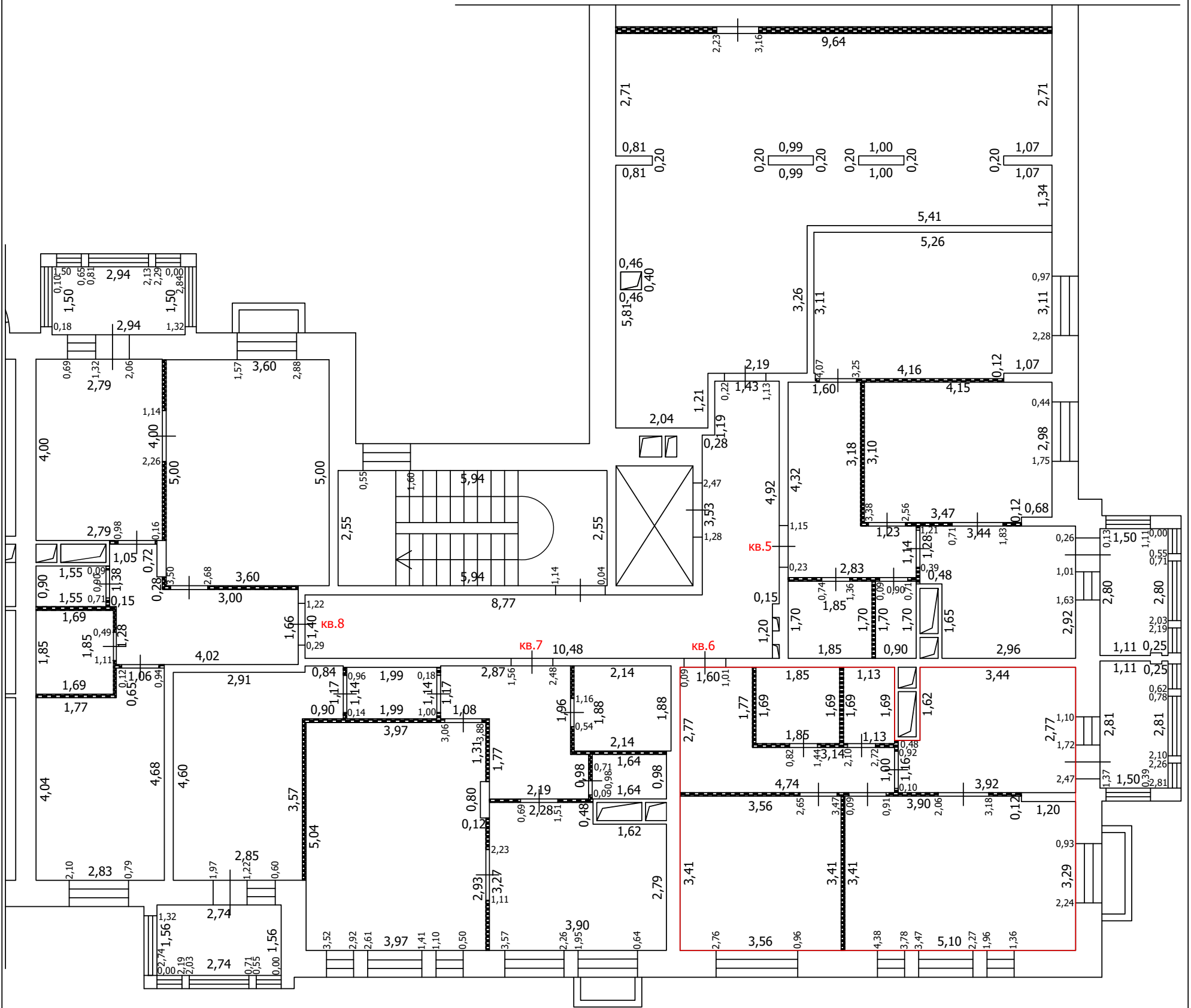
-  Часть границы вновь образованного помещения
-  Стена с окном
-  Стена с окном и дверью
-  Перегородка
-  1,78 Линейный размер
-  кв. 63 Номер помещения
-  Лестница
-  Сантехнический/вентиляционный короб

Масштаб: 1:100





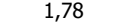



ТЕХНИЧЕСКИЙ ПЛАН ПОМЕЩЕНИЯ

План части этажа

2 этаж (1 секция)



Условные обозначения

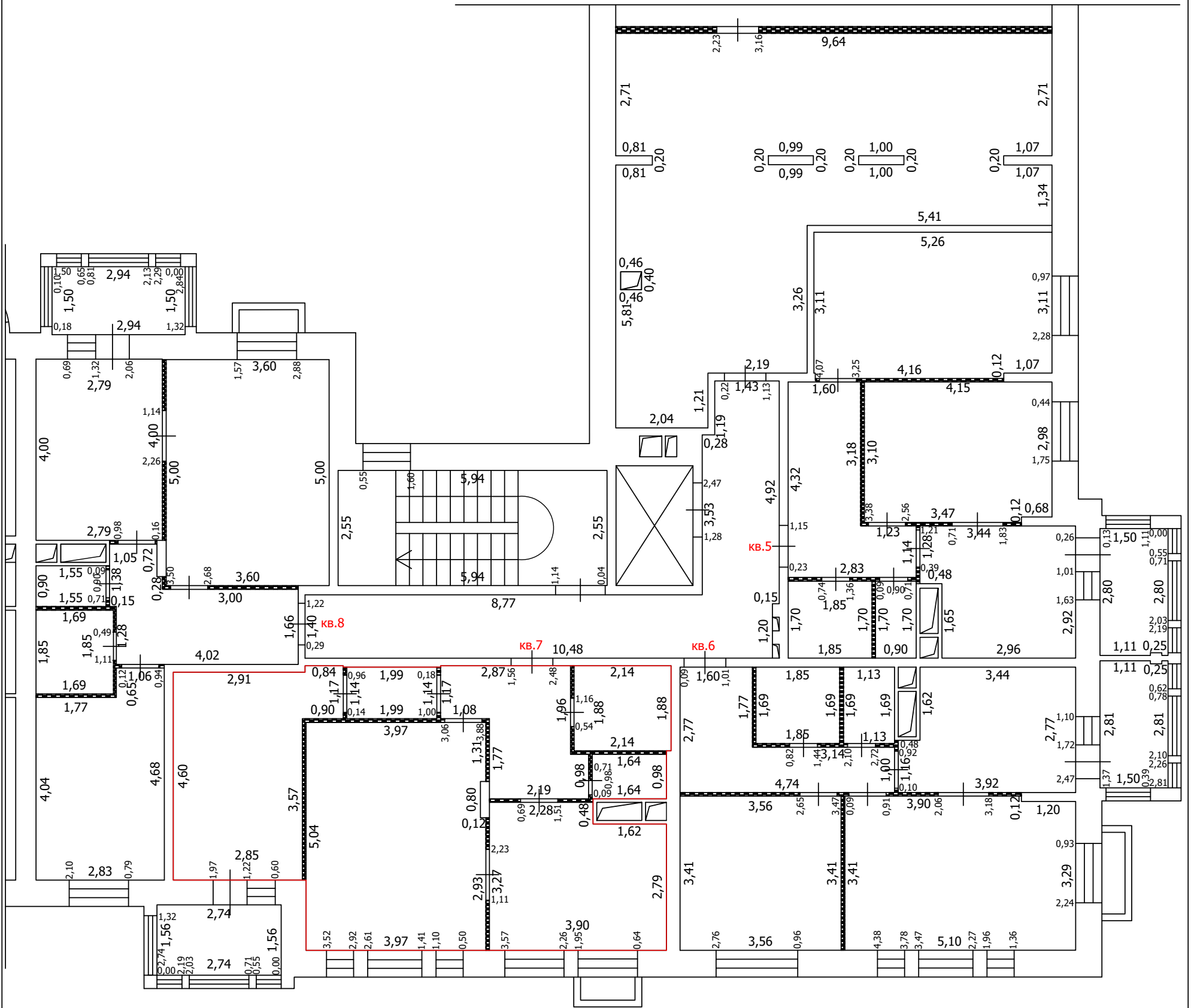
-  Часть границы вновь образованного помещения
-  Стена с окном
-  Стена с окном и дверью
-  Перегородка
-  1,78 Линейный размер
-  кв. 63 Номер помещения
-  Лестница
-  Сантехнический/вентиляционный короб

Масштаб: 1:100





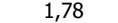



ТЕХНИЧЕСКИЙ ПЛАН ПОМЕЩЕНИЯ

План части этажа

2 этаж (1 секция)



Условные обозначения

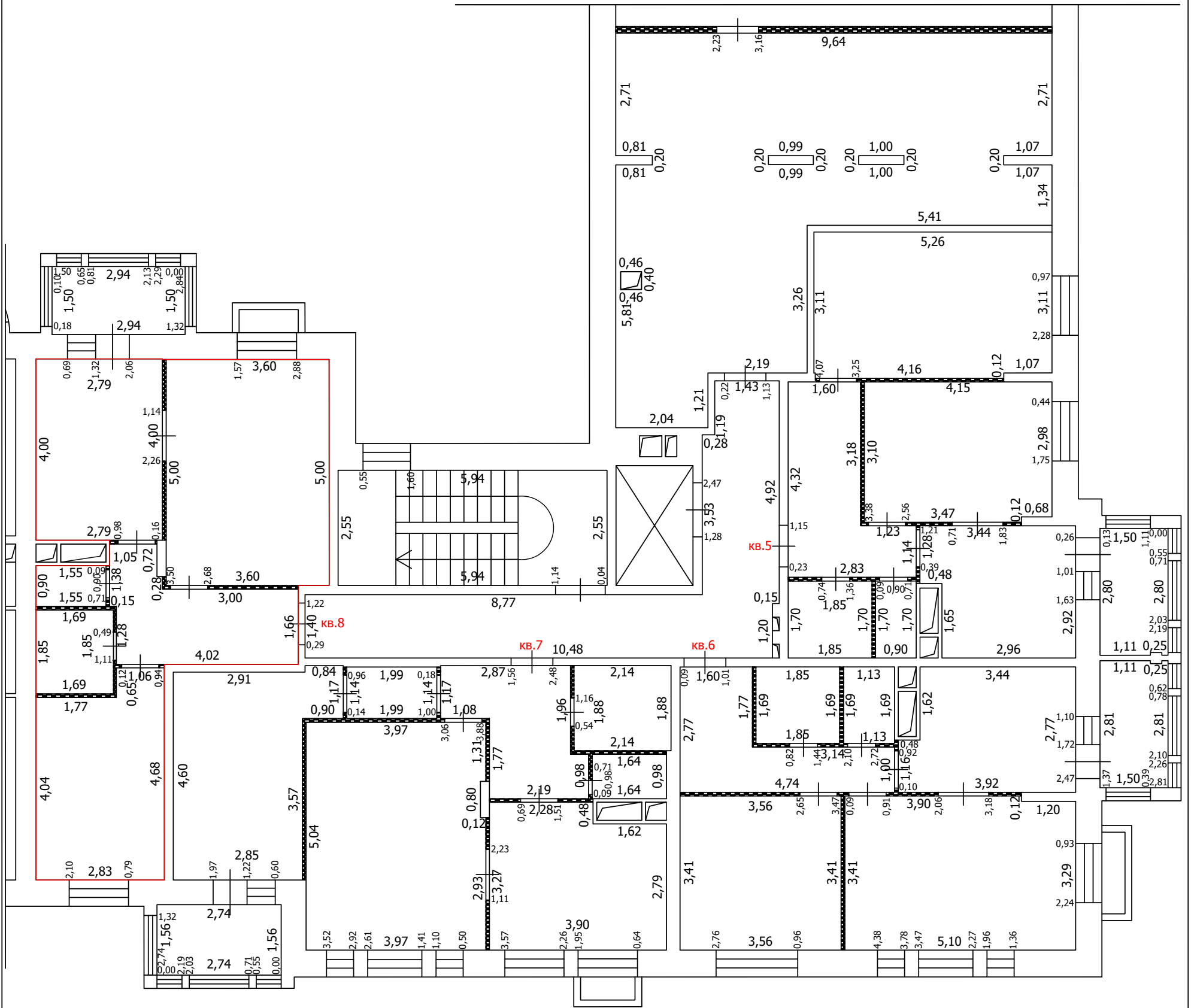
-  Часть границы вновь образованного помещения
-  Стена с окном
-  Стена с окном и дверью
-  Перегородка
-  Линейный размер
-  Номер помещения
-  Лестница
-  Сантехнический/вентиляционный короб

Масштаб: 1:100






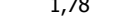


ТЕХНИЧЕСКИЙ ПЛАН ПОМЕЩЕНИЯ

План части этажа

2 этаж (1 секция)



Условные обозначения

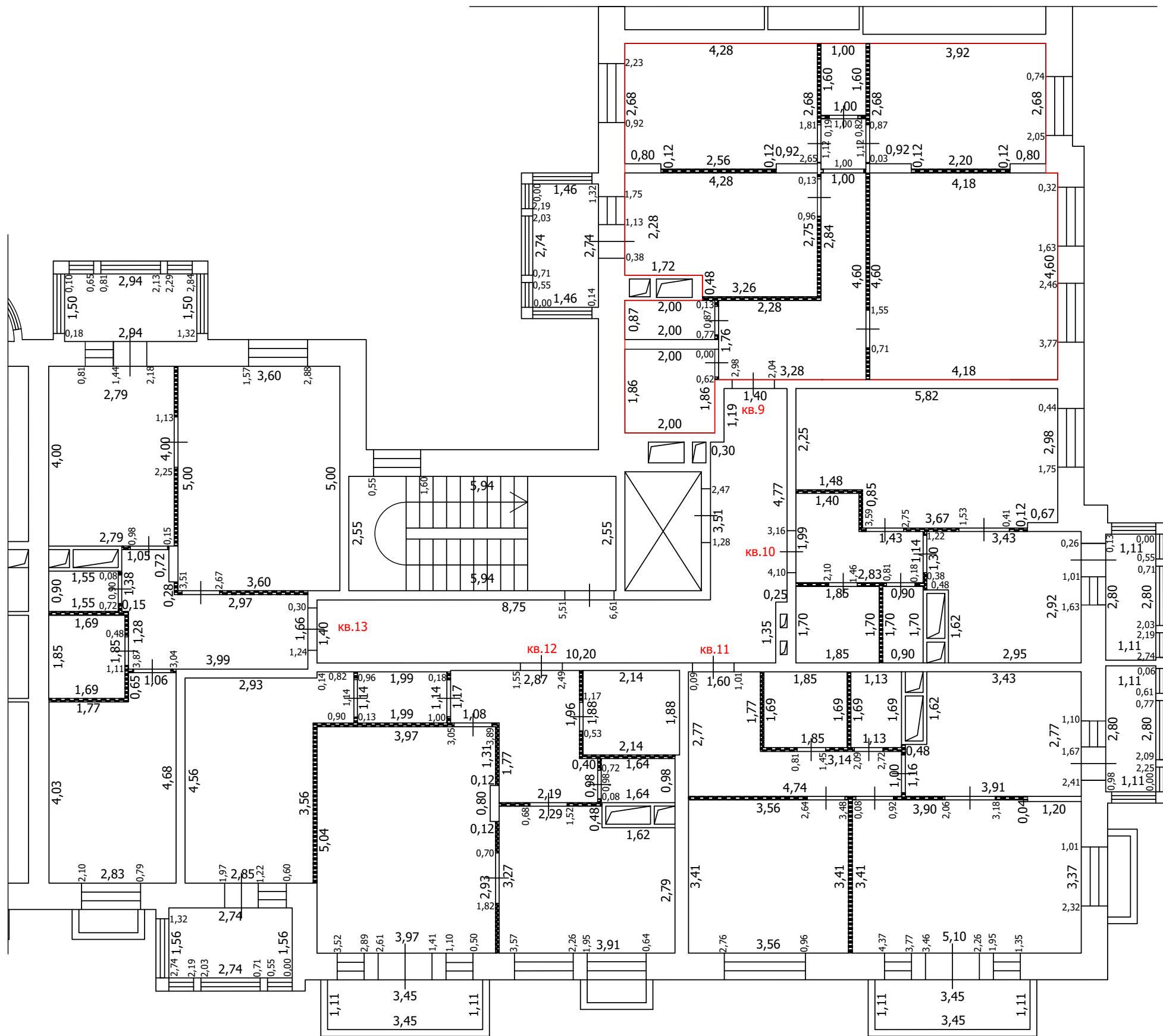
-  Часть границы вновь образованного помещения
-  Стена с окном
-  Стена с окном и дверью
-  Перегородка
-  1,78 Линейный размер
-  кв. 63 Номер помещения
-  Лестница
-  Сантехнический/вентиляционный короб

Масштаб: 1:100

ТЕХНИЧЕСКИЙ ПЛАН ПОМЕЩЕНИЯ

План части этажа

3 этаж (1 секция)



Условные обозначения

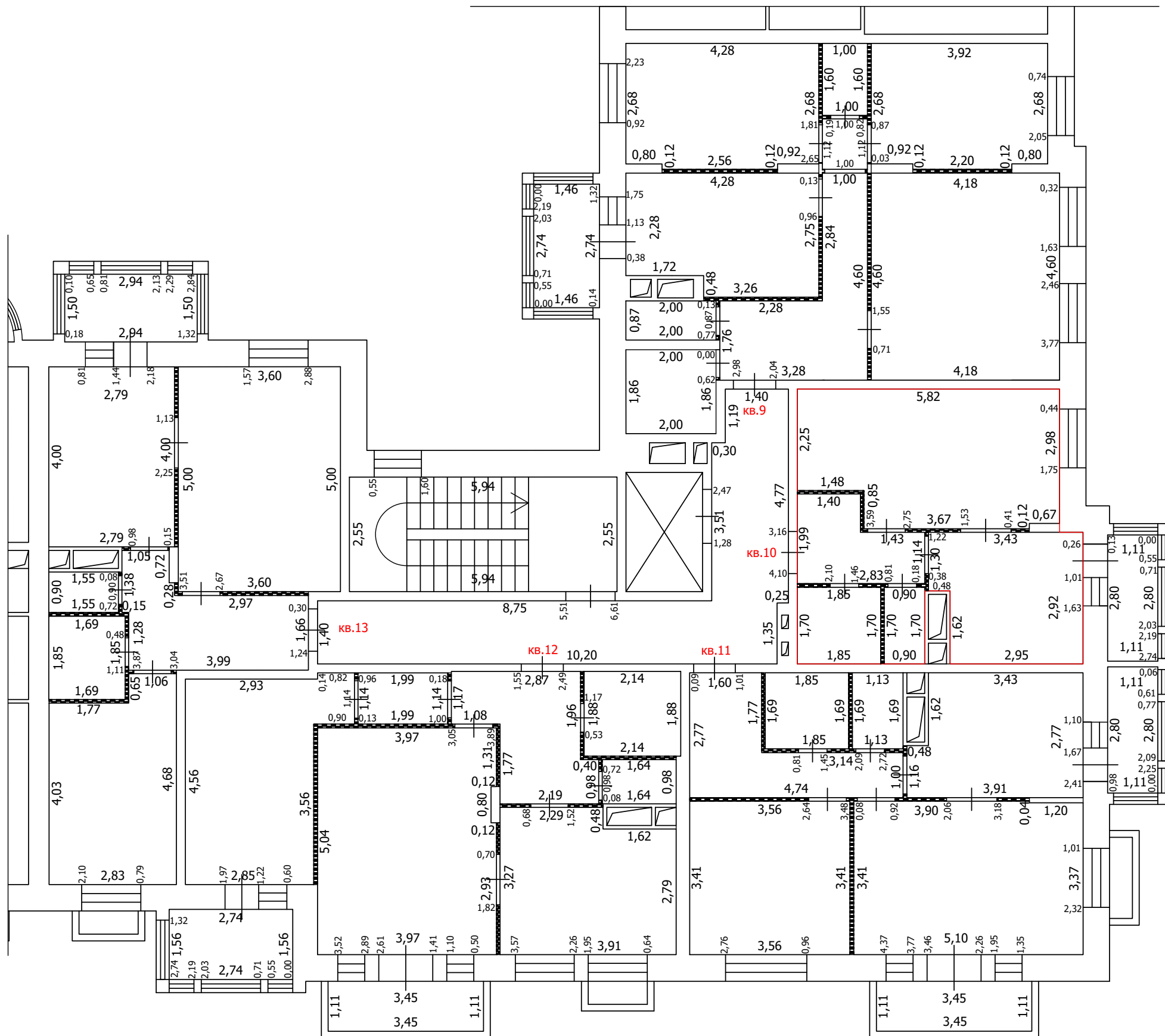
- Часть границы вновь образованного помещения
- Стена с окном
- Стена с окном и дверью
- Перегородка
- 1,78 Линейный размер
- кв.63 Номер помещения
- Лестница
- Сантехнический/вентиляционный короб

Масштаб: 1:100






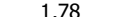


ТЕХНИЧЕСКИЙ ПЛАН ПОМЕЩЕНИЯ

План части этажа

3 этаж (1 секция)



Условные обозначения

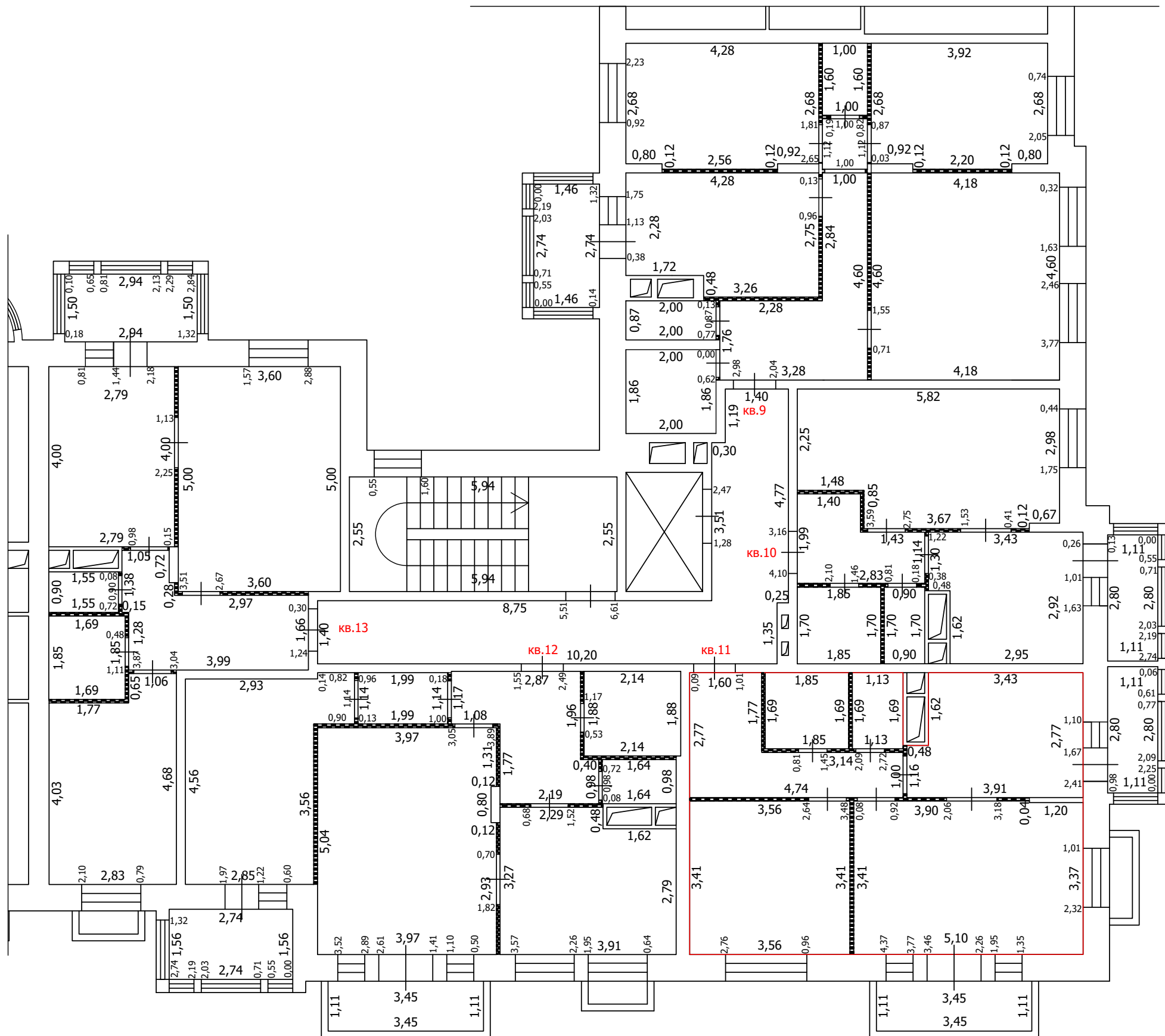
-  Часть границы вновь образованного помещения
-  Стена с окном
-  Стена с окном и дверью
-  Перегородка
-  1,78 Линейный размер
-  кв.63 Номер помещения
-  Лестница
-  Сантехнический/вентиляционный короб

Масштаб: 1:100






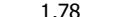


ТЕХНИЧЕСКИЙ ПЛАН ПОМЕЩЕНИЯ

План части этажа

3 этаж (1 секция)



Условные обозначения

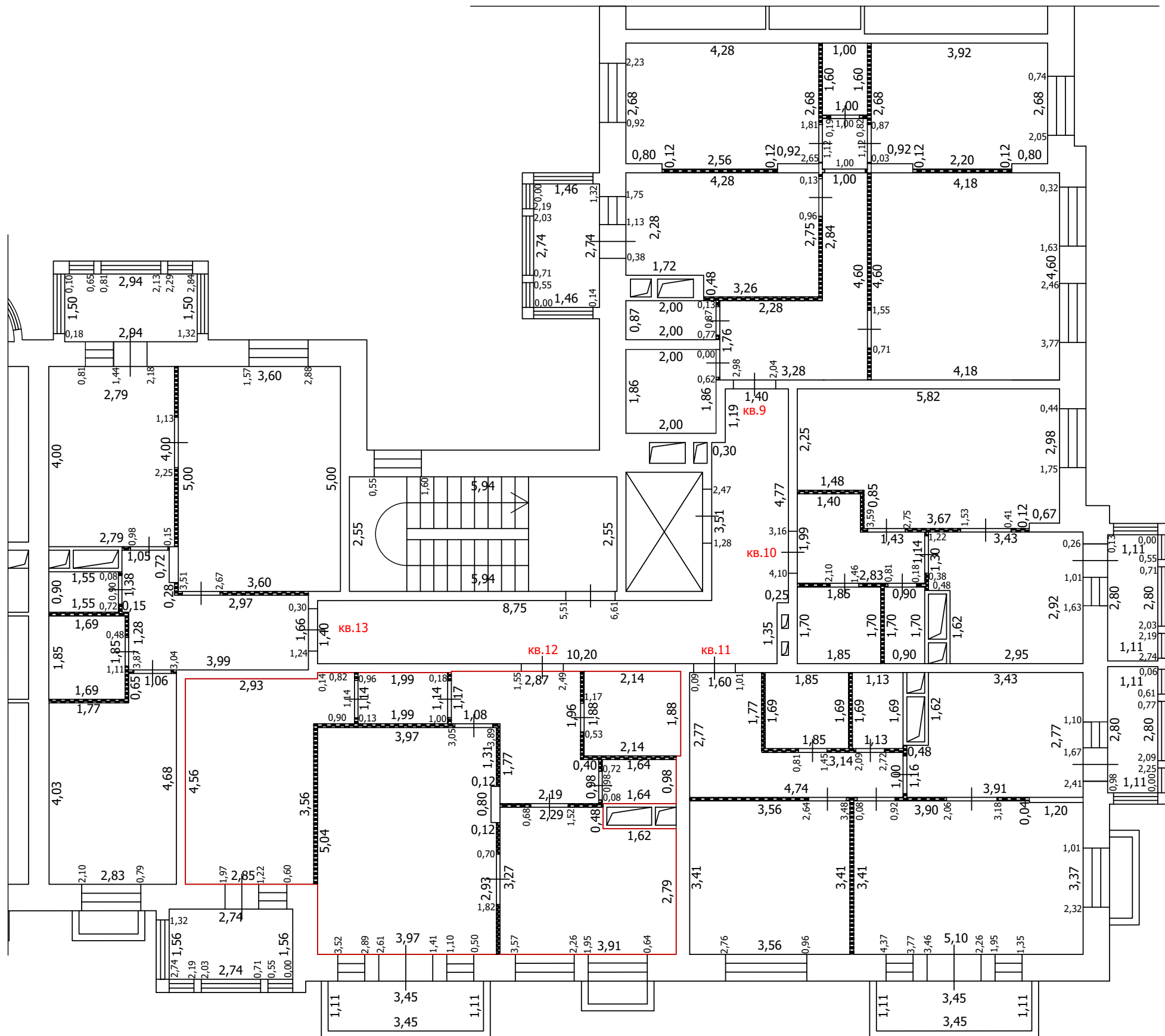
-  Часть границы вновь образованного помещения
-  Стена с окном
-  Стена с окном и дверью
-  Перегородка
-  1,78 Линейный размер
-  кв.63 Номер помещения
-  Лестница
-  Сантехнический/вентиляционный короб

Масштаб: 1:100




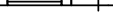

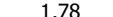


ТЕХНИЧЕСКИЙ ПЛАН ПОМЕЩЕНИЯ

План части этажа

3 этаж (1 секция)



Условные обозначения

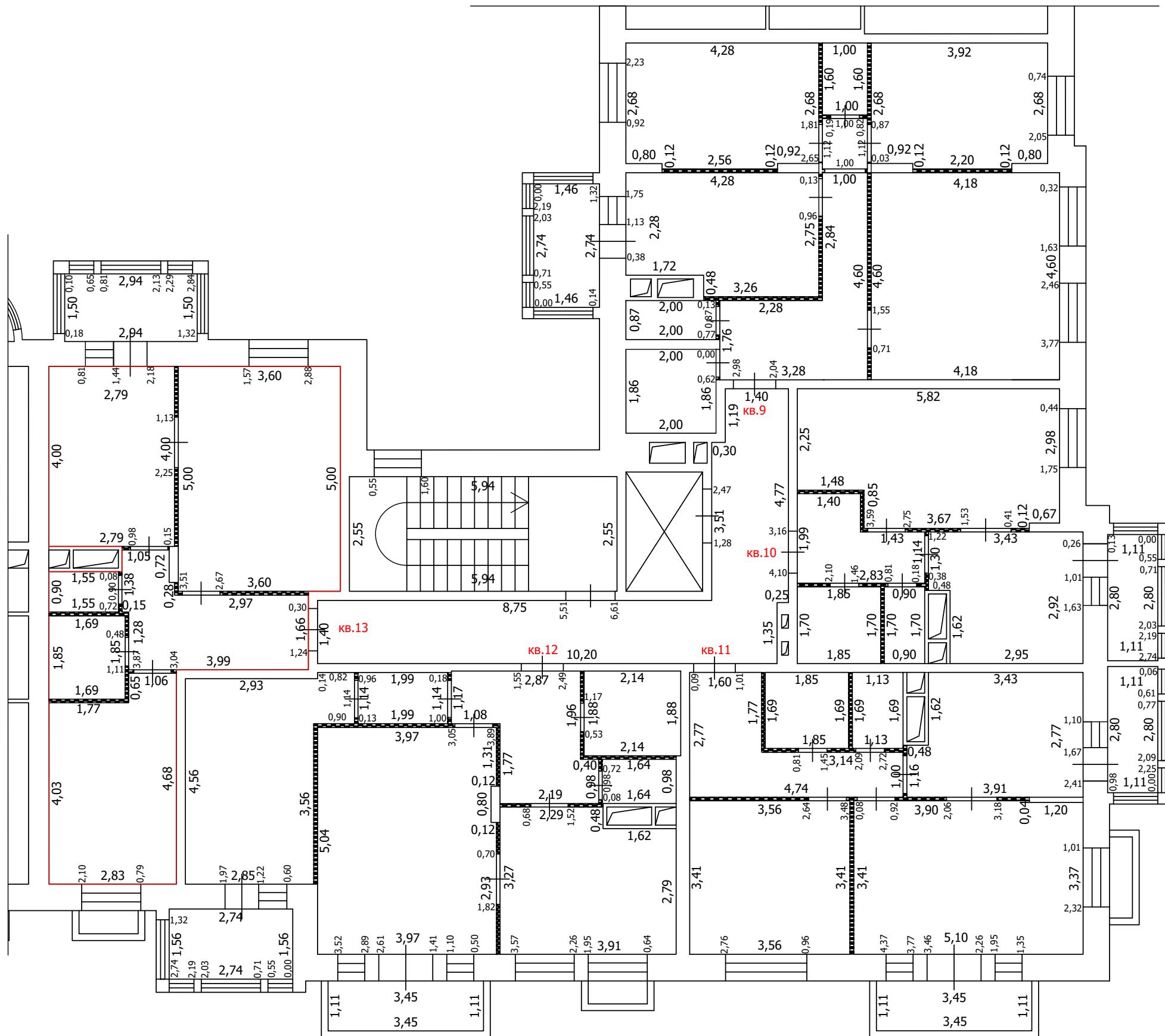
-  Часть границы вновь образованного помещения
-  Стена с окном
-  Стена с окном и дверью
-  Перегородка
-  1,78 Линейный размер
-  кв.63 Номер помещения
-  Лестница
-  Сантехнический/вентиляционный короб

Масштаб: 1:100









ТЕХНИЧЕСКИЙ ПЛАН ПОМЕЩЕНИЯ

План части этажа

3 этаж (1 секция)



Условные обозначения

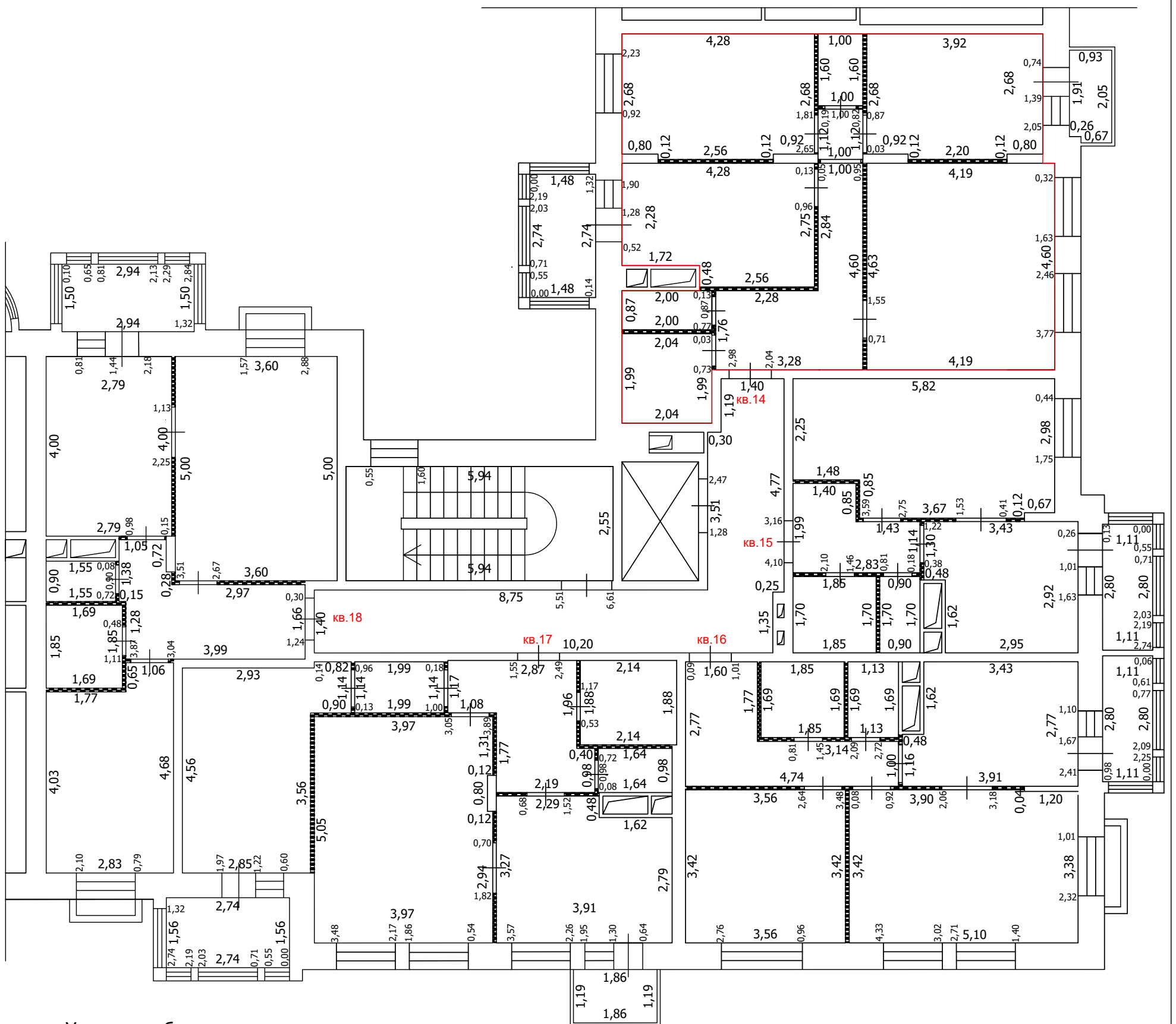
-  Часть границы вновь образованного помещения
-  Стена с окном
-  Стена с окном и дверью
-  Перегородка
-  1,78 Линейный размер
-  кв.63 Номер помещения
-  Лестница
-  Сантехнический/вентиляционный короб

Масштаб: 1:100







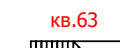

ТЕХНИЧЕСКИЙ ПЛАН ПОМЕЩЕНИЯ

План части этажа

4 этаж (1 секция)



Условные обозначения

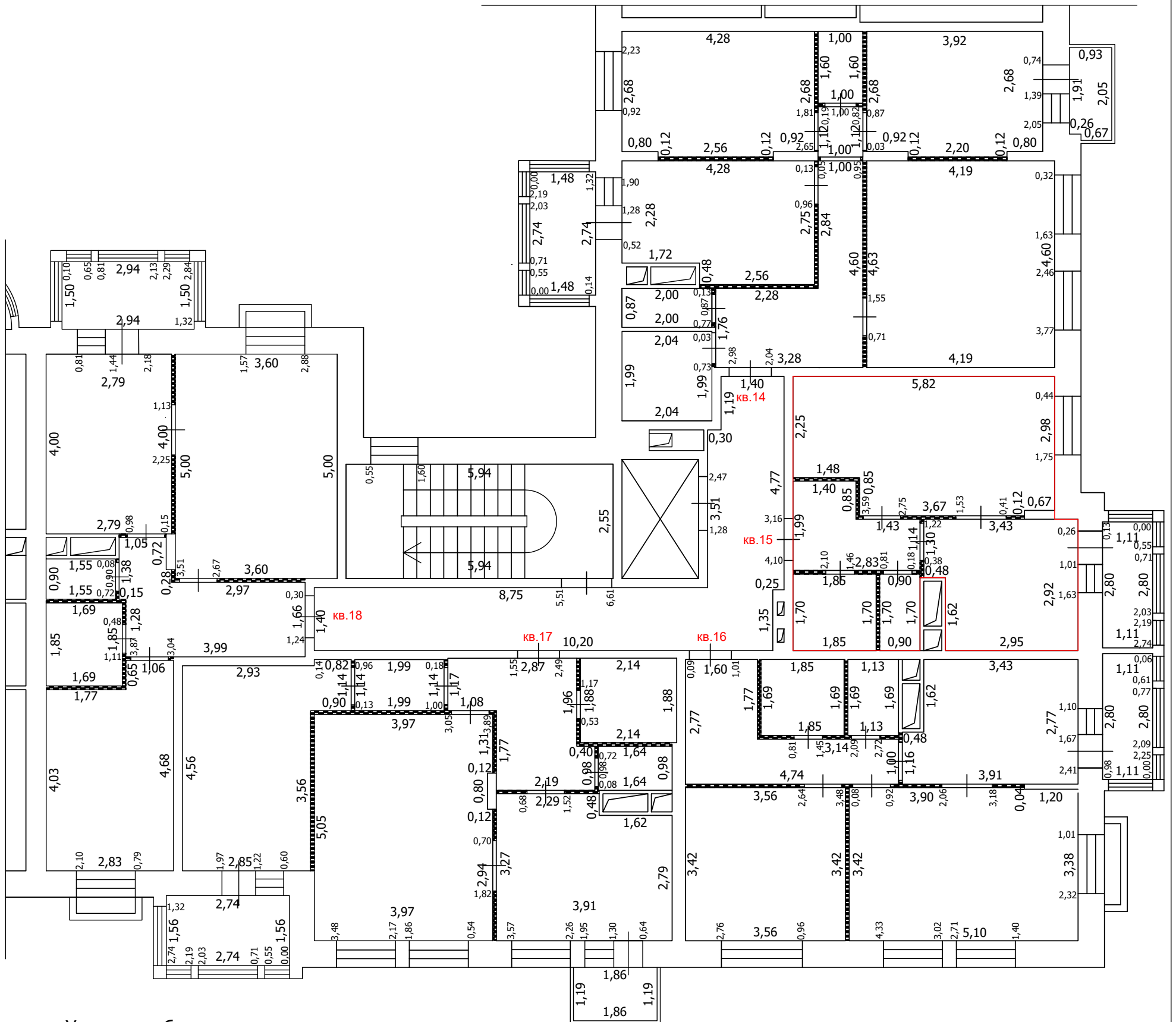
-  Часть границы вновь образованного помещения
-  Стена с окном
-  Стена с окном и дверью
-  Перегородка
-  1,78 Линейный размер
-  кв.63 Номер помещения
-  Лестница
-  Сантехнический/вентиляционный короб

Масштаб: 1:100






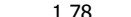
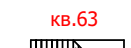

ТЕХНИЧЕСКИЙ ПЛАН ПОМЕЩЕНИЯ

План части этажа

4 этаж (1 секция)



Условные обозначения

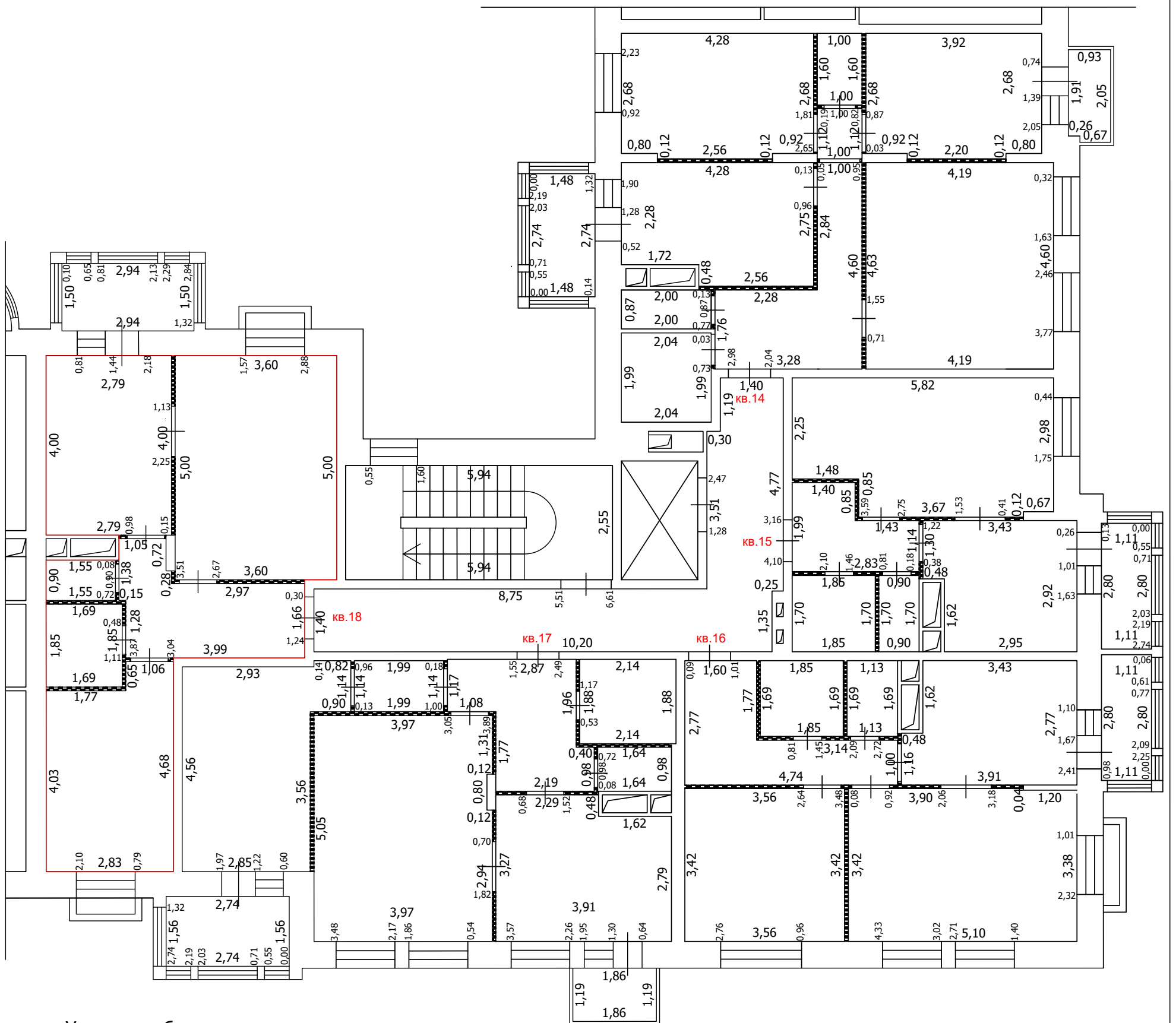
-  Часть границы вновь образованного помещения
-  Стена с окном
-  Стена с окном и дверью
-  Перегородка
-  1,78 Линейный размер
-  кв.63 Номер помещения
-  Лестница
-  Сантехнический/вентиляционный короб

Масштаб: 1:100





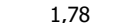



ТЕХНИЧЕСКИЙ ПЛАН ПОМЕЩЕНИЯ

План части этажа

4 этаж (1 секция)



Условные обозначения

-  Часть границы вновь образованного помещения
-  Стена с окном
-  Стена с окном и дверью
-  Перегородка
-  1,78 Линейный размер
-  кв.63 Номер помещения
-  Лестница
-  Сантехнический/вентиляционный короб

Масштаб: 1:100

ТЕХНИЧЕСКИЙ ПЛАН ПОМЕЩЕНИЯ

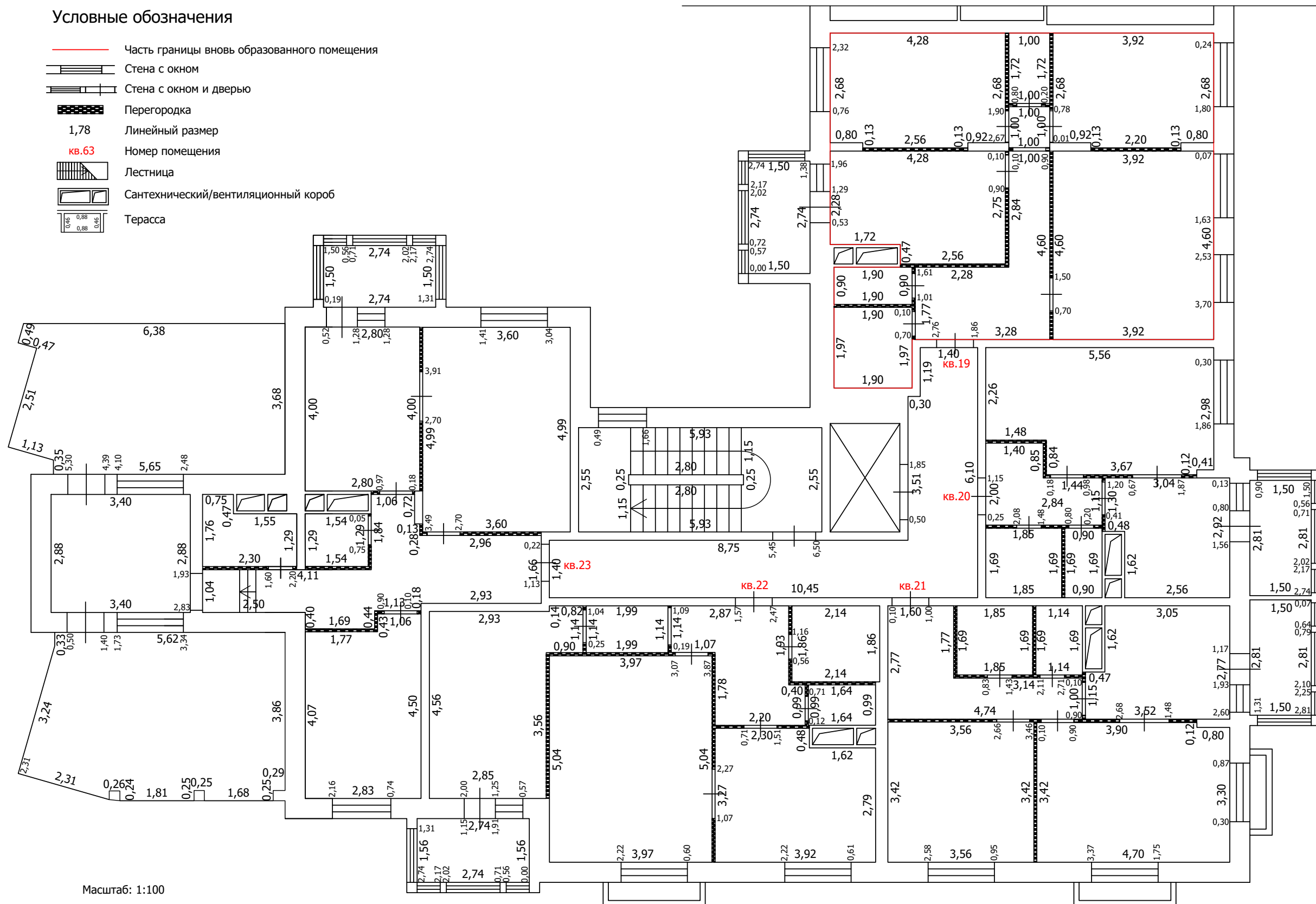
План части этажа

5 этаж (1 секция)



Условные обозначения

- Часть границы вновь образованного помещения
- Стена с окном
- Стена с окном и дверью
- Перегородка
- 1,78 Линейный размер
- кв.63 Номер помещения
- Лестница
- Сантехнический/вентиляционный короб
- Терраса



Масштаб: 1:100

ТЕХНИЧЕСКИЙ ПЛАН ПОМЕЩЕНИЯ

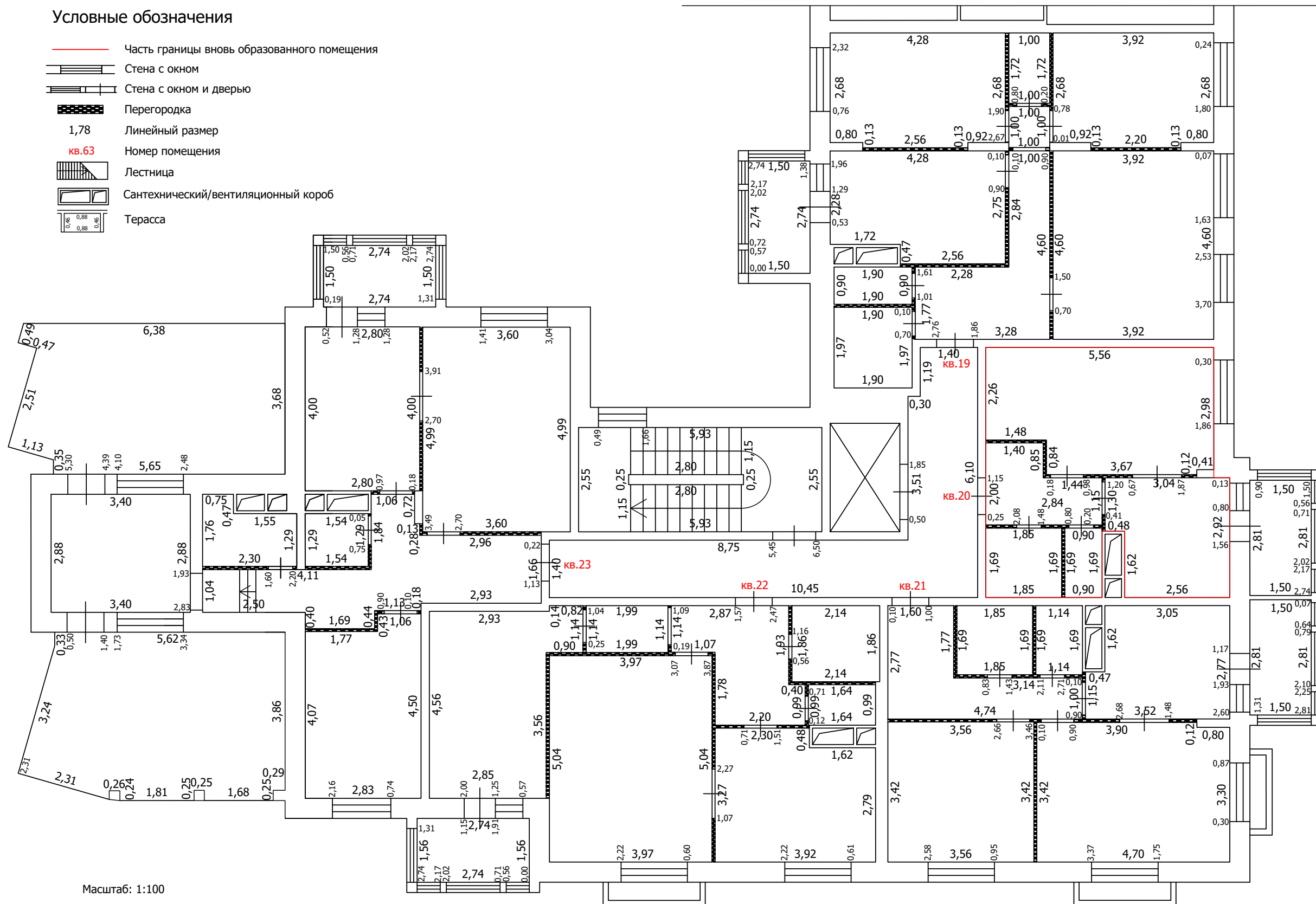
План части этажа

5 этаж (1 секция)



Условные обозначения

- Часть границы вновь образованного помещения
- Стена с окном
- Стена с окном и дверью
- Перегородка
- 1,78 Линейный размер
- кв.63 Номер помещения
- Лестница
- Сантехнический/вентиляционный короб
- Терраса



Масштаб: 1:100

ТЕХНИЧЕСКИЙ ПЛАН ПОМЕЩЕНИЯ

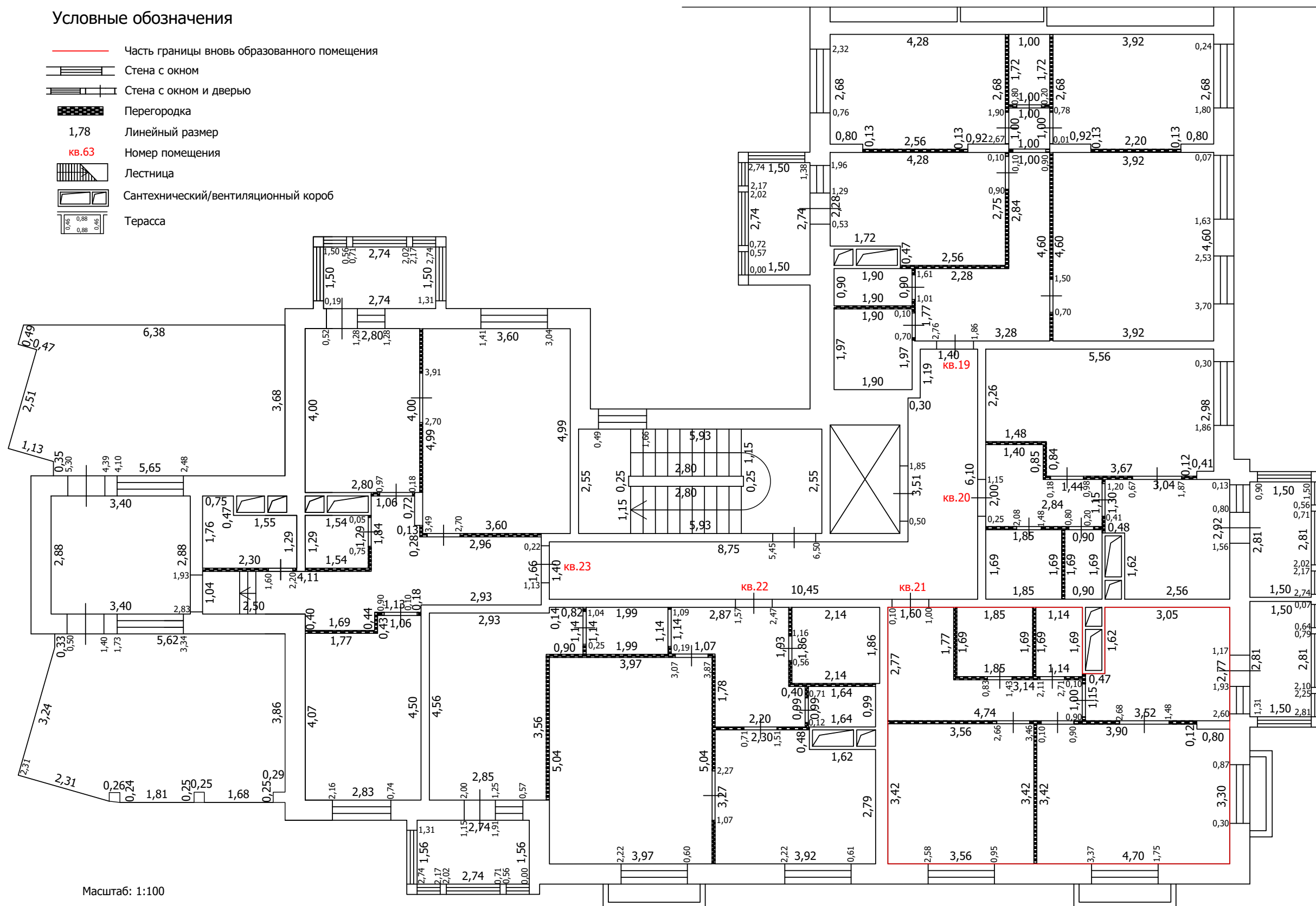
План части этажа

5 этаж (1 секция)



Условные обозначения

- Часть границы вновь образованного помещения
- Стена с окном
- Стена с окном и дверью
- Перегородка
- Линейный размер
- Номер помещения
- Лестница
- Сантехнический/вентиляционный короб
- Терраса



Масштаб: 1:100

ТЕХНИЧЕСКИЙ ПЛАН ПОМЕЩЕНИЯ

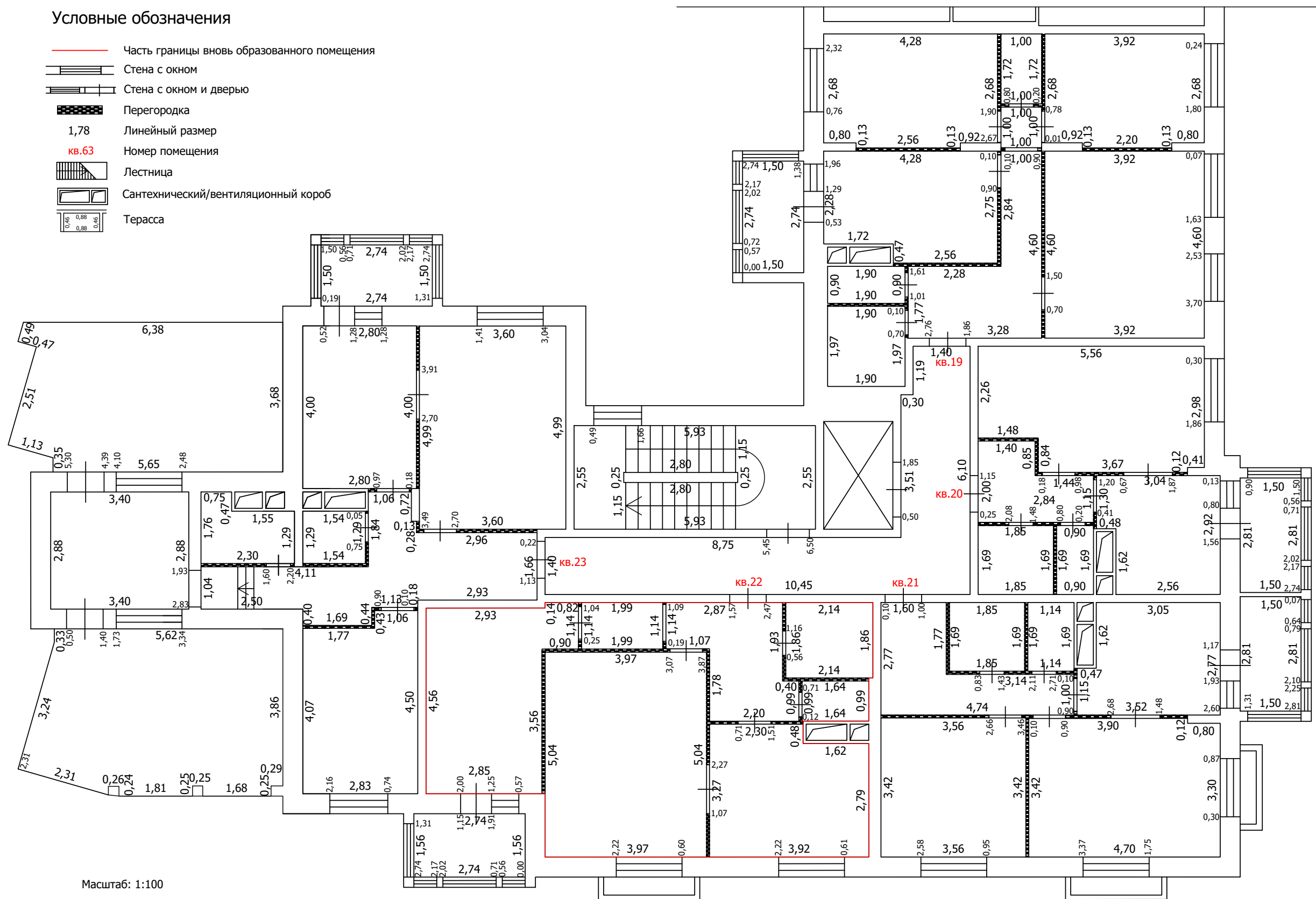
План части этажа

5 этаж (1 секция)



Условные обозначения

- Часть границы вновь образованного помещения
- Стена с окном
- Стена с окном и дверью
- Перегородка
- 1,78 Линейный размер
- кв.63 Номер помещения
- Лестница
- Сантехнический/вентиляционный короб
- Терраса



Масштаб: 1:100

ТЕХНИЧЕСКИЙ ПЛАН ПОМЕЩЕНИЯ

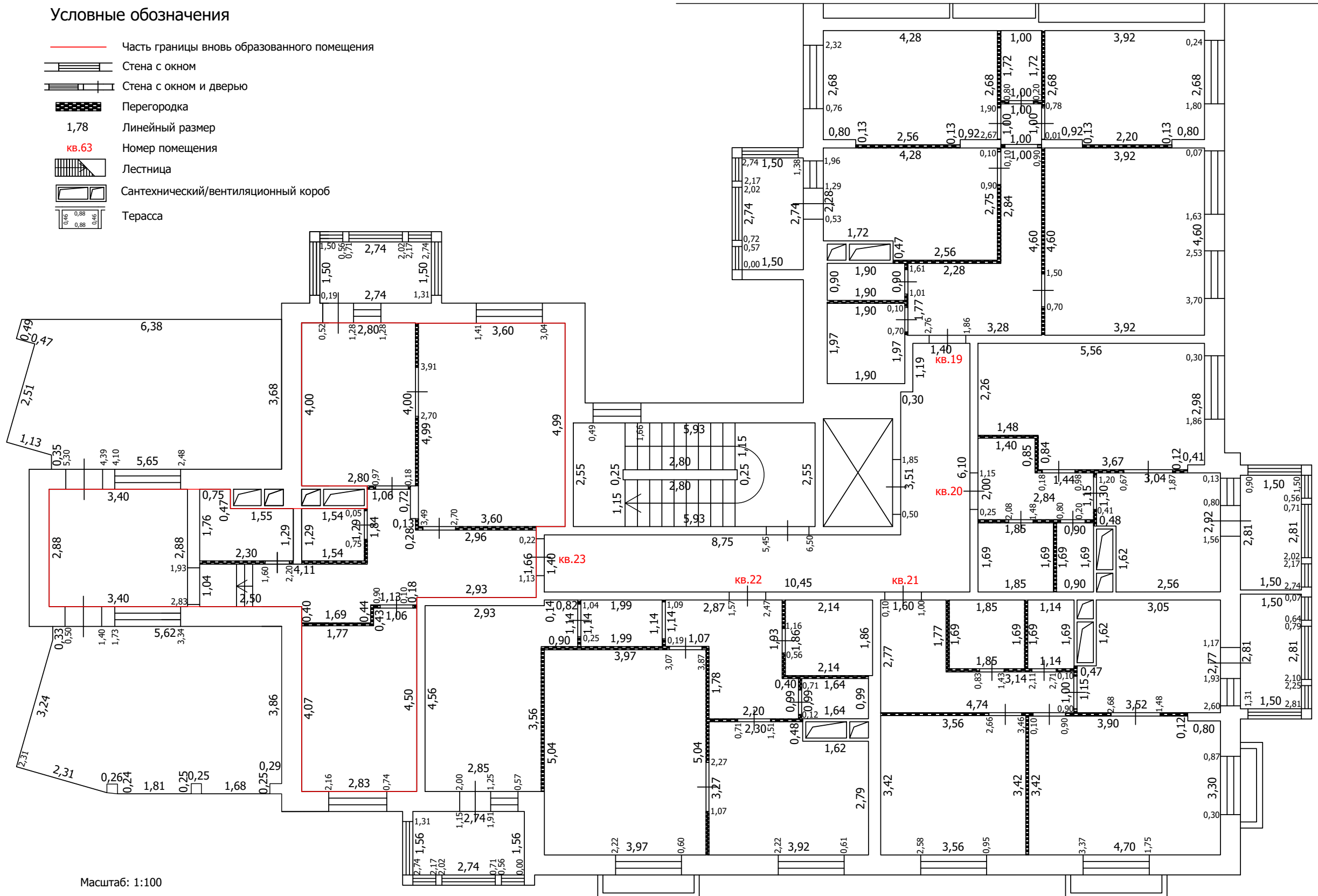
План части этажа

5 этаж (1 секция)

С
Ю

Условные обозначения

- Часть границы вновь образованного помещения
- ▬ Стена с окном
- ▬ Стена с окном и дверью
- ▬ Перегородка
- 1,78 Линейный размер
- кв.63 Номер помещения
- ▬ Лестница
- ▬ Сантехнический/вентиляционный короб
- ▬ Терраса



Масштаб: 1:100

ТЕХНИЧЕСКИЙ ПЛАН ПОМЕЩЕНИЯ

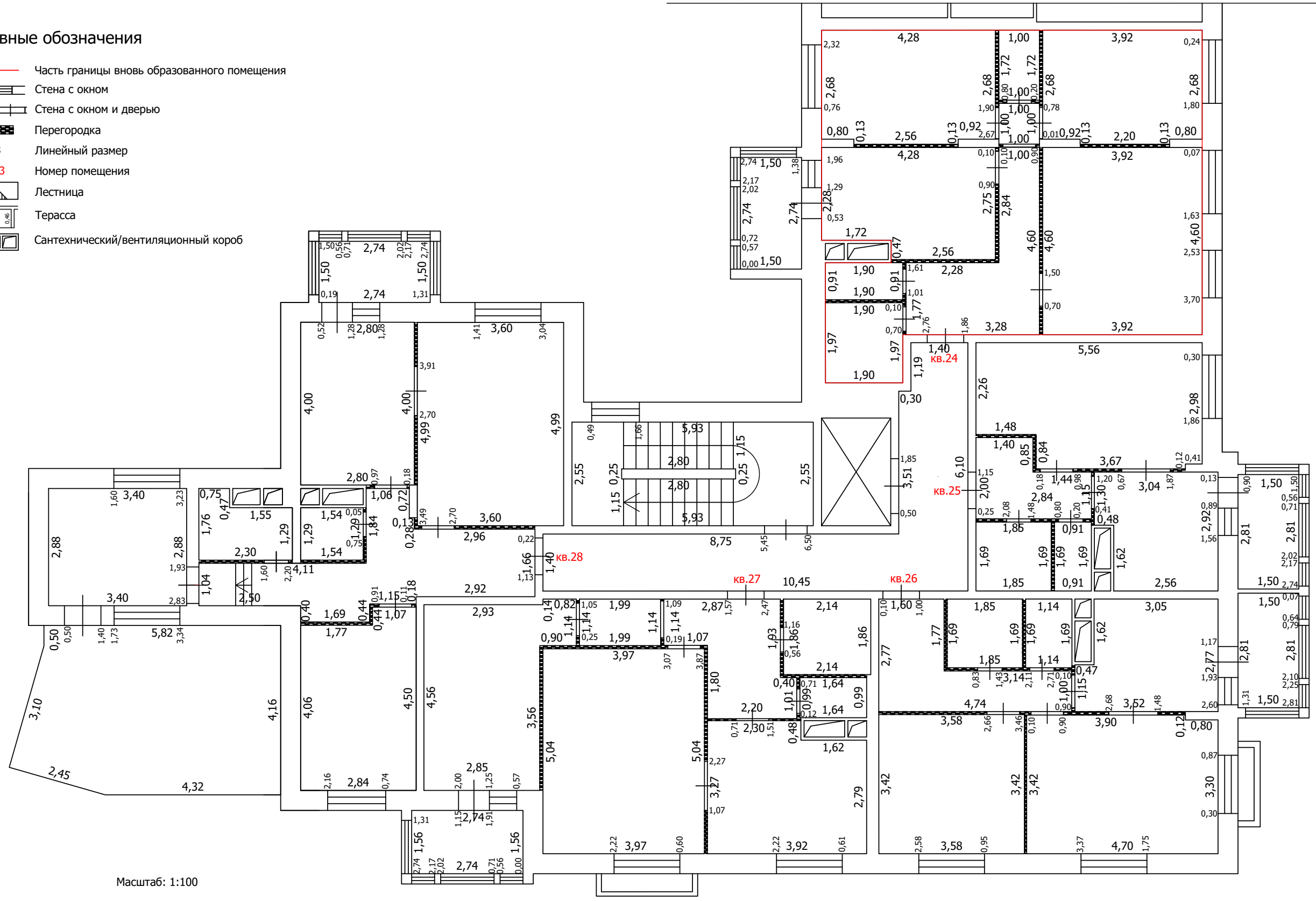
План части этажа

6 этаж (1 секция)



Условные обозначения

- Часть границы вновь образованного помещения
- Стена с окном
- Стена с окном и дверью
- Перегородка
- 1,78 Линейный размер
- кв.63 Номер помещения
- Лестница
- Терраса
- Сантехнический/вентиляционный короб



Масштаб: 1:100

ТЕХНИЧЕСКИЙ ПЛАН ПОМЕЩЕНИЯ

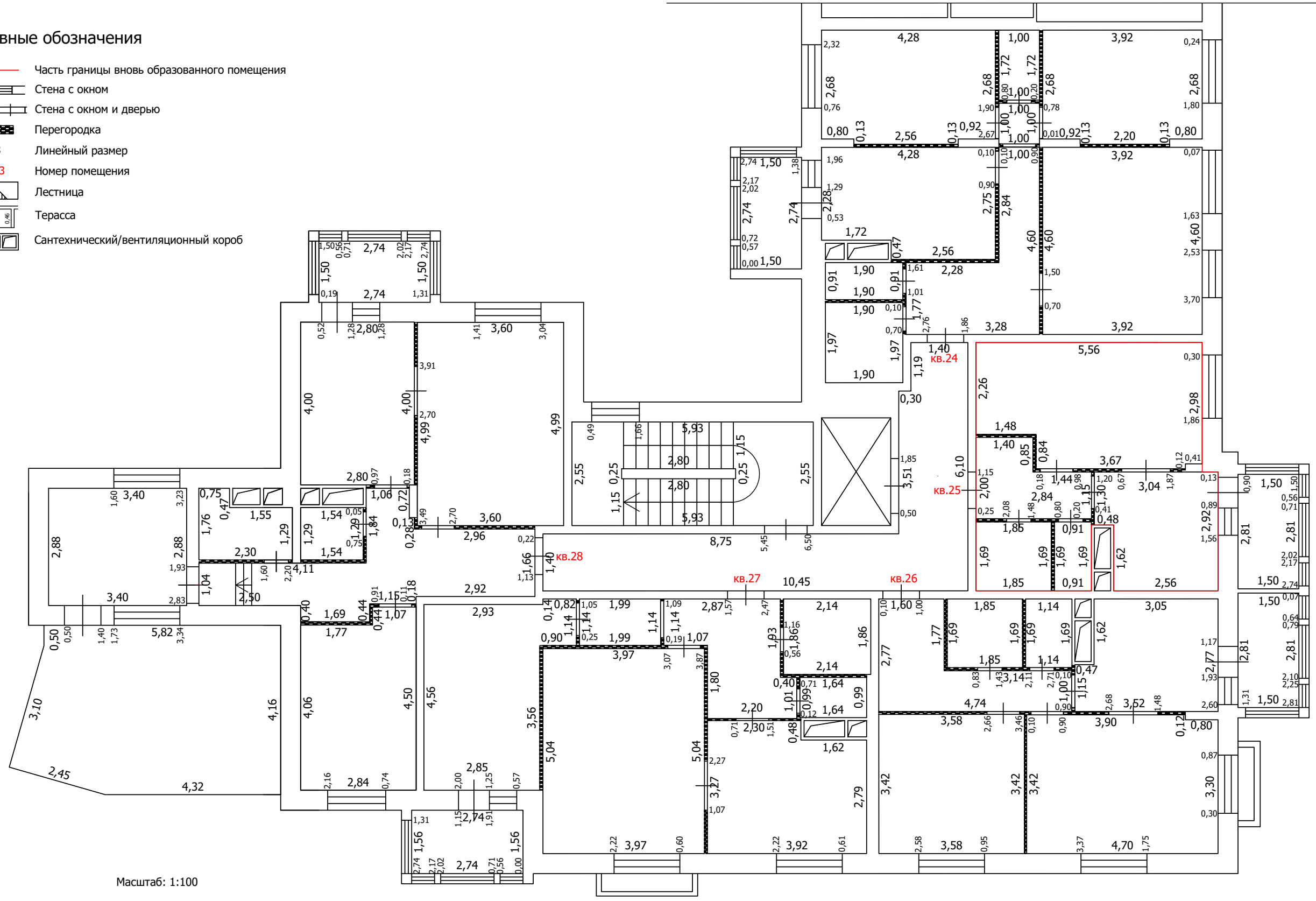
План части этажа

6 этаж (1 секция)



Условные обозначения

- Часть границы вновь образованного помещения
- Стена с окном
- Стена с окном и дверью
- Перегородка
- 1,78 Линейный размер
- кв.63 Номер помещения
- Лестница
- Терраса
- Сантехнический/вентиляционный короб



Масштаб: 1:100

ТЕХНИЧЕСКИЙ ПЛАН ПОМЕЩЕНИЯ

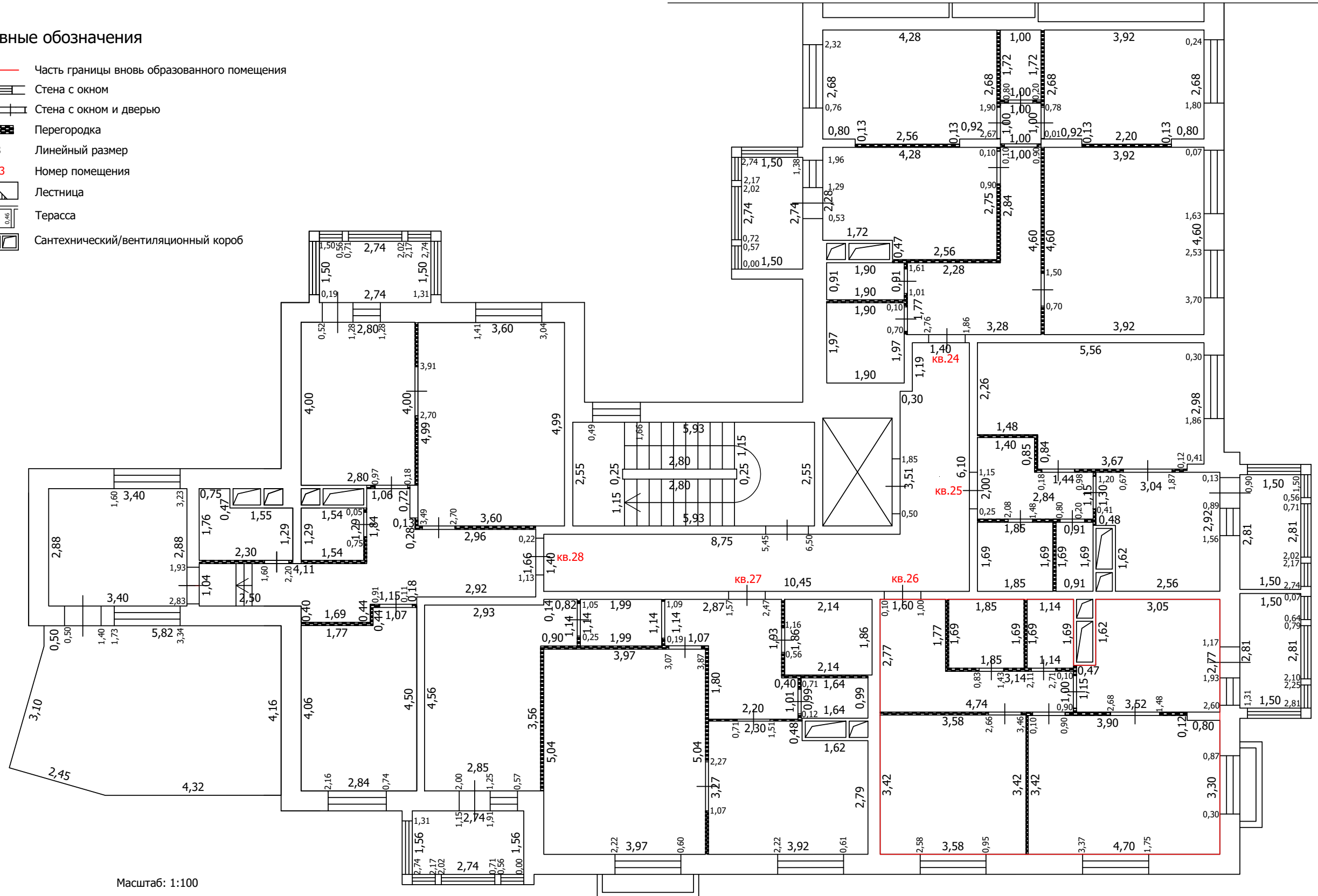
План части этажа

6 этаж (1 секция)



Условные обозначения

- Часть границы вновь образованного помещения
- Стена с окном
- Стена с окном и дверью
- Перегородка
- 1,78 Линейный размер
- кв.63 Номер помещения
- Лестница
- Терасса
- Сантехнический/вентиляционный короб



Масштаб: 1:100

ТЕХНИЧЕСКИЙ ПЛАН ПОМЕЩЕНИЯ

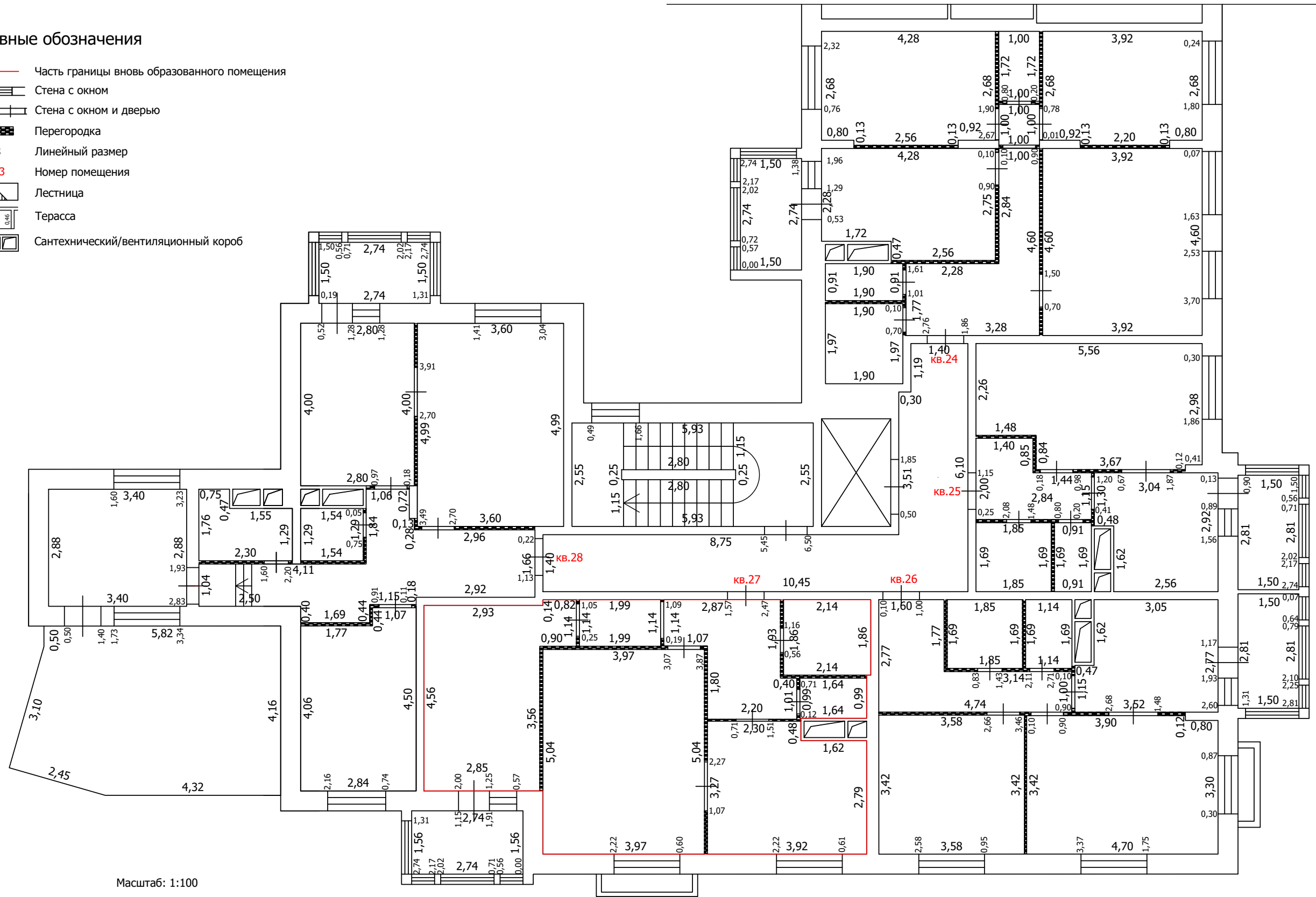
План части этажа

6 этаж (1 секция)



Условные обозначения

- Часть границы вновь образованного помещения
- Стена с окном
- Стена с окном и дверью
- Перегородка
- 1,78 Линейный размер
- кв.63 Номер помещения
- Лестница
- Терраса
- Сантехнический/вентиляционный короб



Масштаб: 1:100

ТЕХНИЧЕСКИЙ ПЛАН ПОМЕЩЕНИЯ

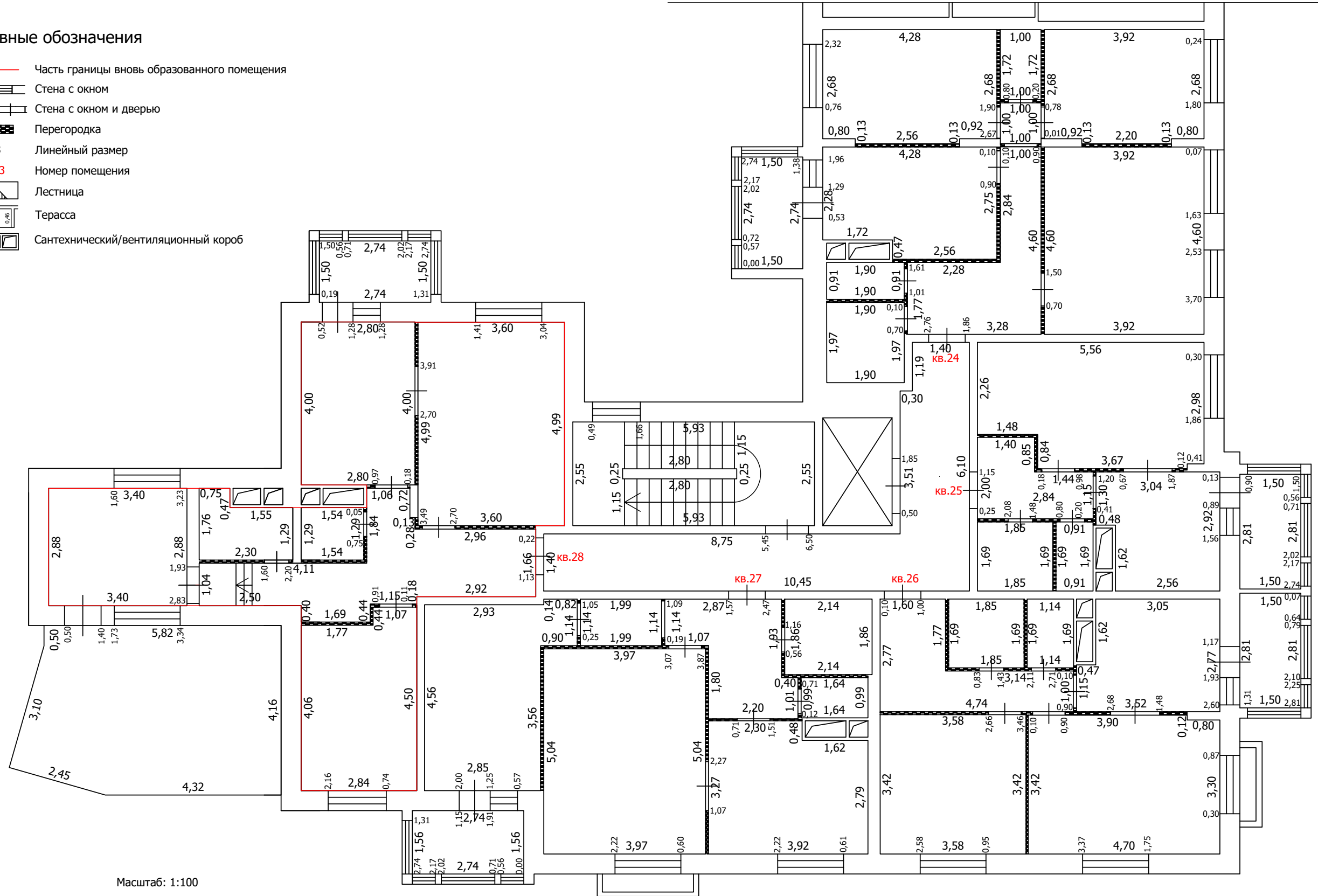
План части этажа

6 этаж (1 секция)



Условные обозначения

- Часть границы вновь образованного помещения
- Стена с окном
- Стена с окном и дверью
- Перегородка
- 1,78 Линейный размер
- кв.63 Номер помещения
- Лестница
- Терраса
- Сантехнический/вентиляционный короб

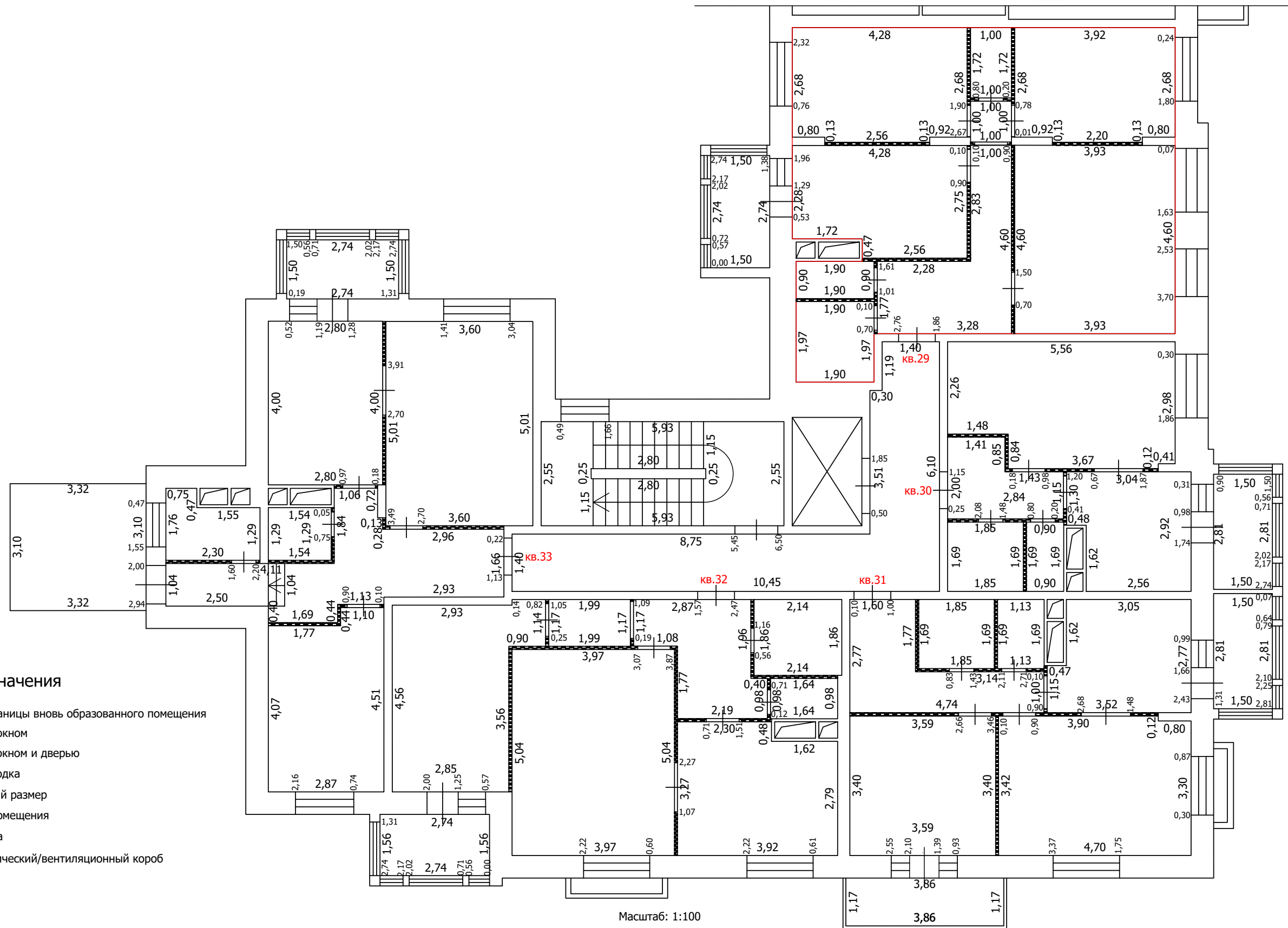


Масштаб: 1:100

ТЕХНИЧЕСКИЙ ПЛАН ПОМЕЩЕНИЯ

План части этажа

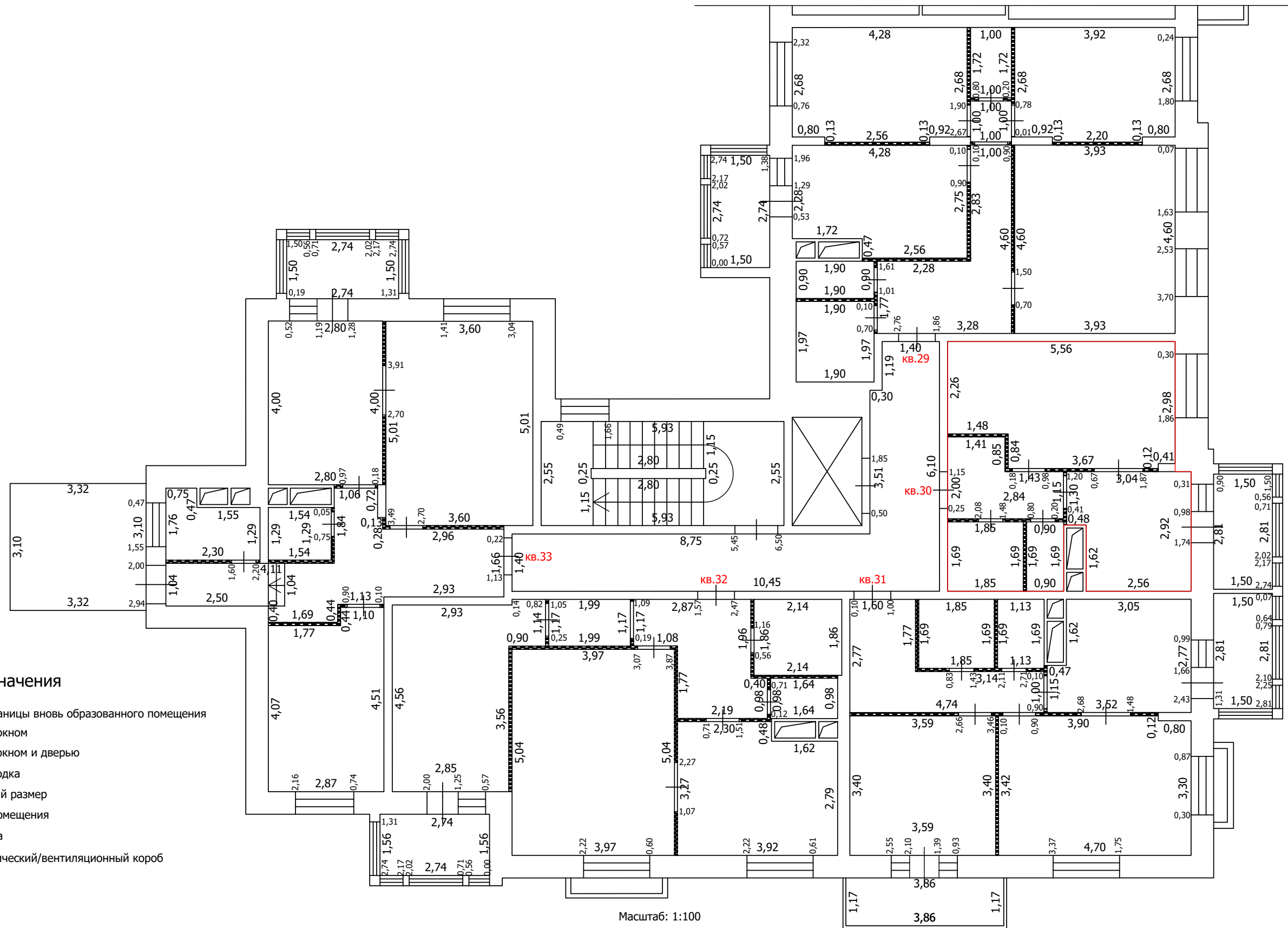
7 этаж (1 секция)








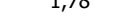



ТЕХНИЧЕСКИЙ ПЛАН ПОМЕЩЕНИЯ

План части этажа

7 этаж (1 секция)



Условные обозначения

-  Часть границы вновь образованного помещения
-  Стена с окном
-  Стена с окном и дверью
-  Перегородка
-  1,78 Линейный размер
-  кв.63 Номер помещения
-  Лестница
-  Сантехнический/вентиляционный короб
-  Терраса

Масштаб: 1:100

ТЕХНИЧЕСКИЙ ПЛАН ПОМЕЩЕНИЯ

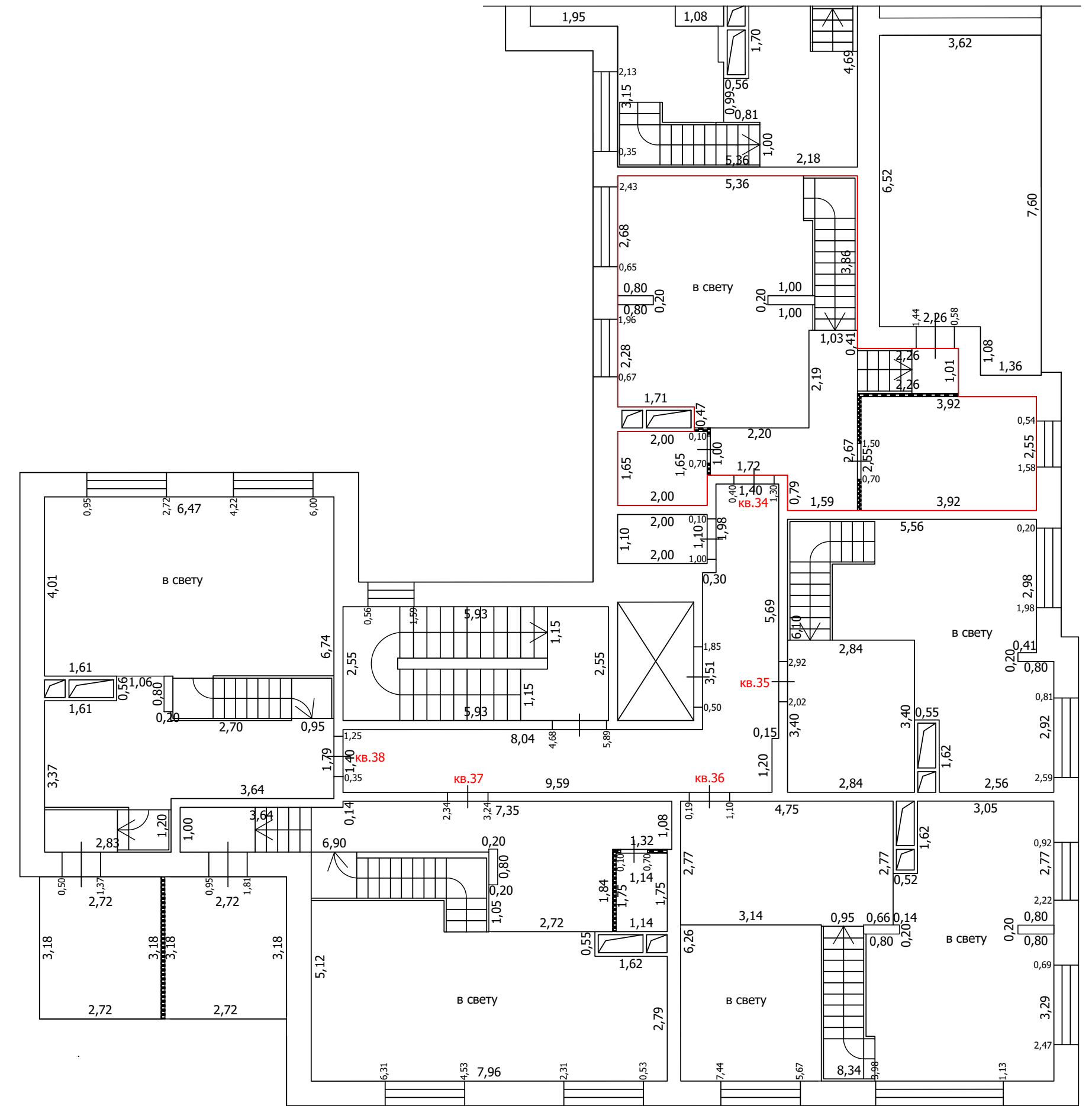
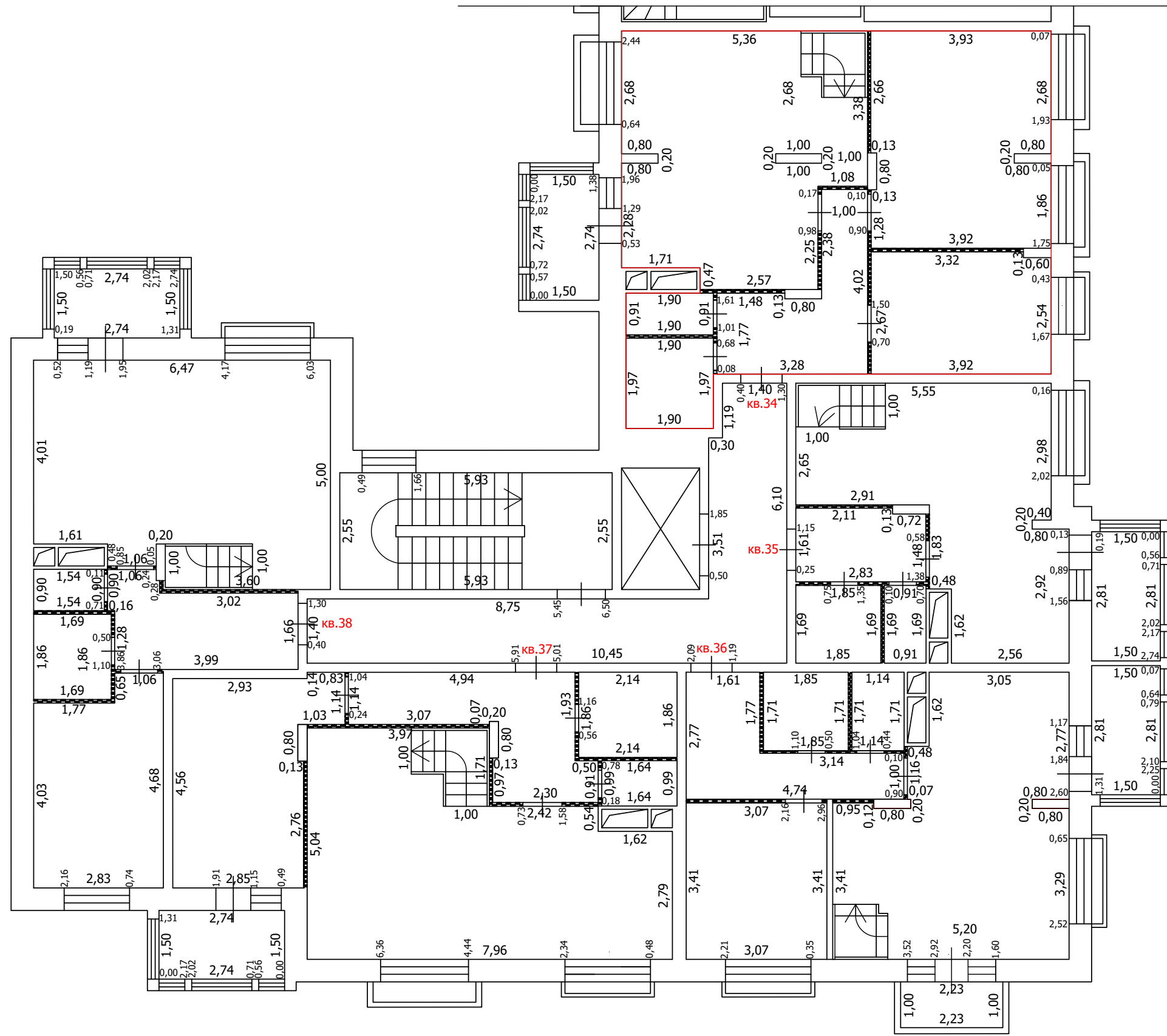
План части этажа

8 этаж (1 секция)



8 этаж

антресоль



Условные обозначения

- Часть границы вновь образованного помещения
- Стена с окном
- Стена с окном и дверью
- Перегородка
- 1,78 Линейный размер
- кв.63 Номер помещения
- Лестница
- Сантехнический/вентиляционный короб
- Терасса

Масштаб: 1:100

ТЕХНИЧЕСКИЙ ПЛАН ПОМЕЩЕНИЯ

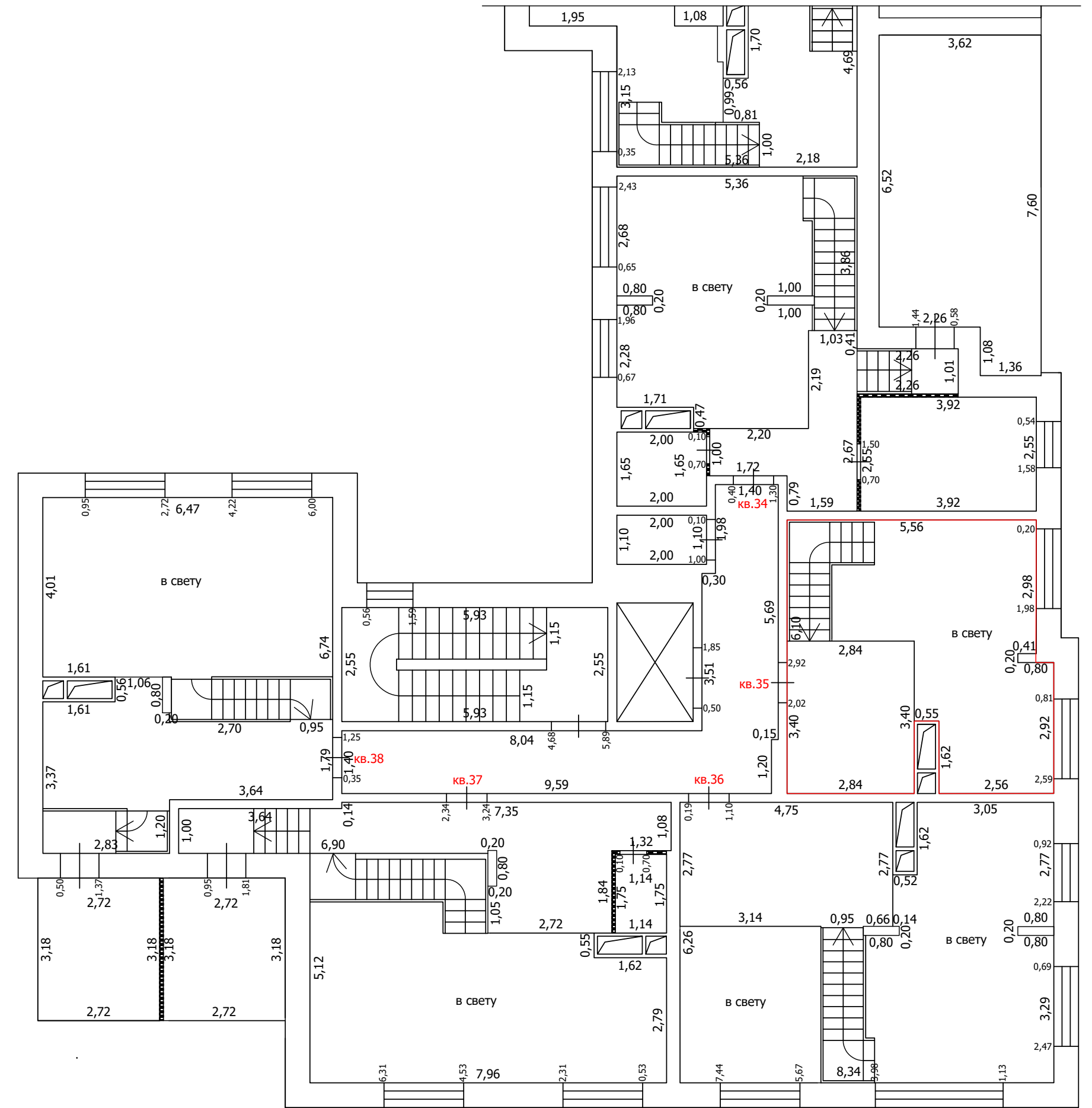
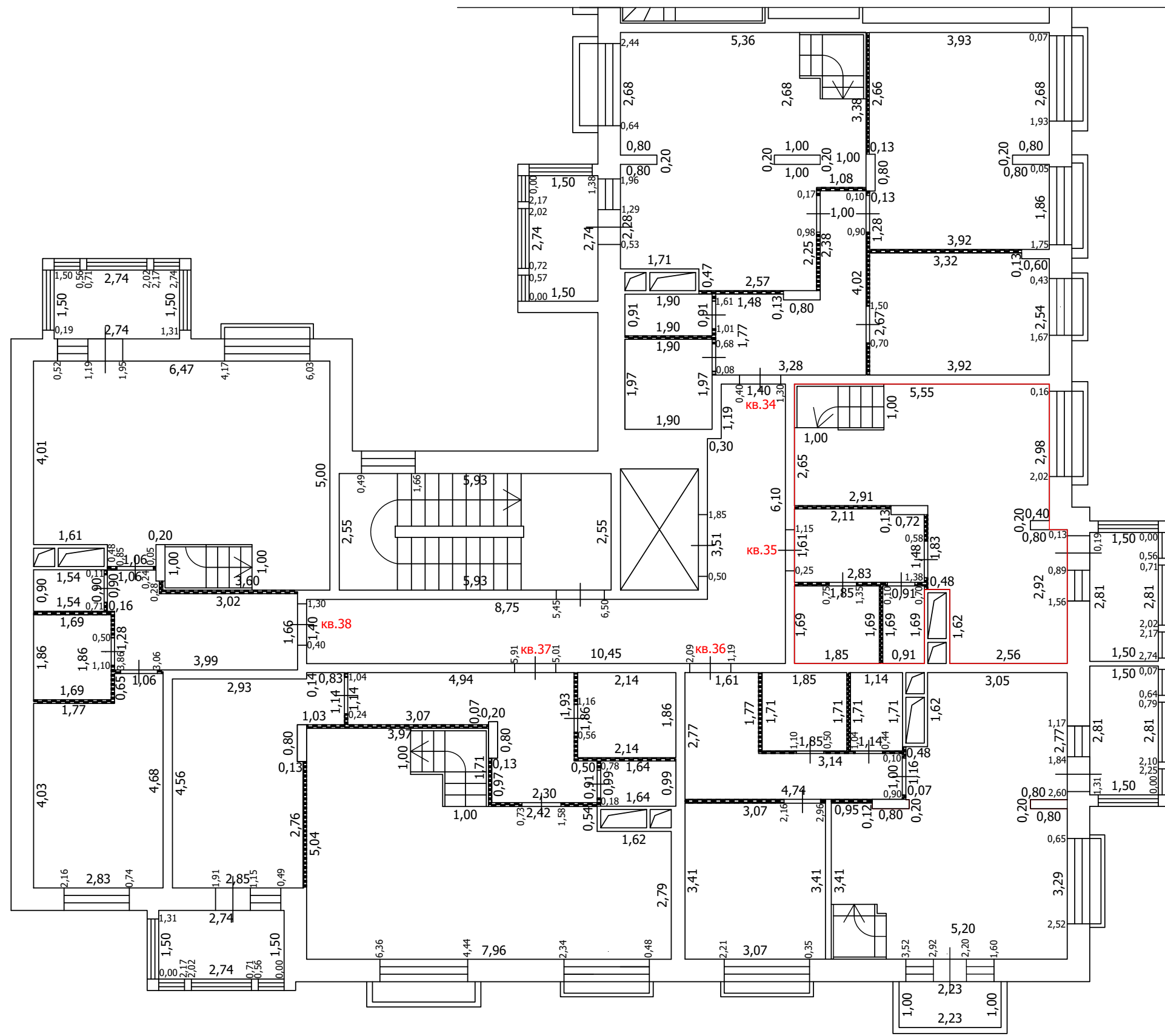
План части этажа

8 этаж (1 секция)



8 этаж

антресоль



Условные обозначения

- Часть границы вновь образованного помещения
- Стена с окном
- Стена с окном и дверью
- Перегородка
- 1,78 Линейный размер
- кв.63 Номер помещения
- Лестница
- Сантехнический/вентиляционный короб
- Терасса

Масштаб: 1:100

ТЕХНИЧЕСКИЙ ПЛАН ПОМЕЩЕНИЯ

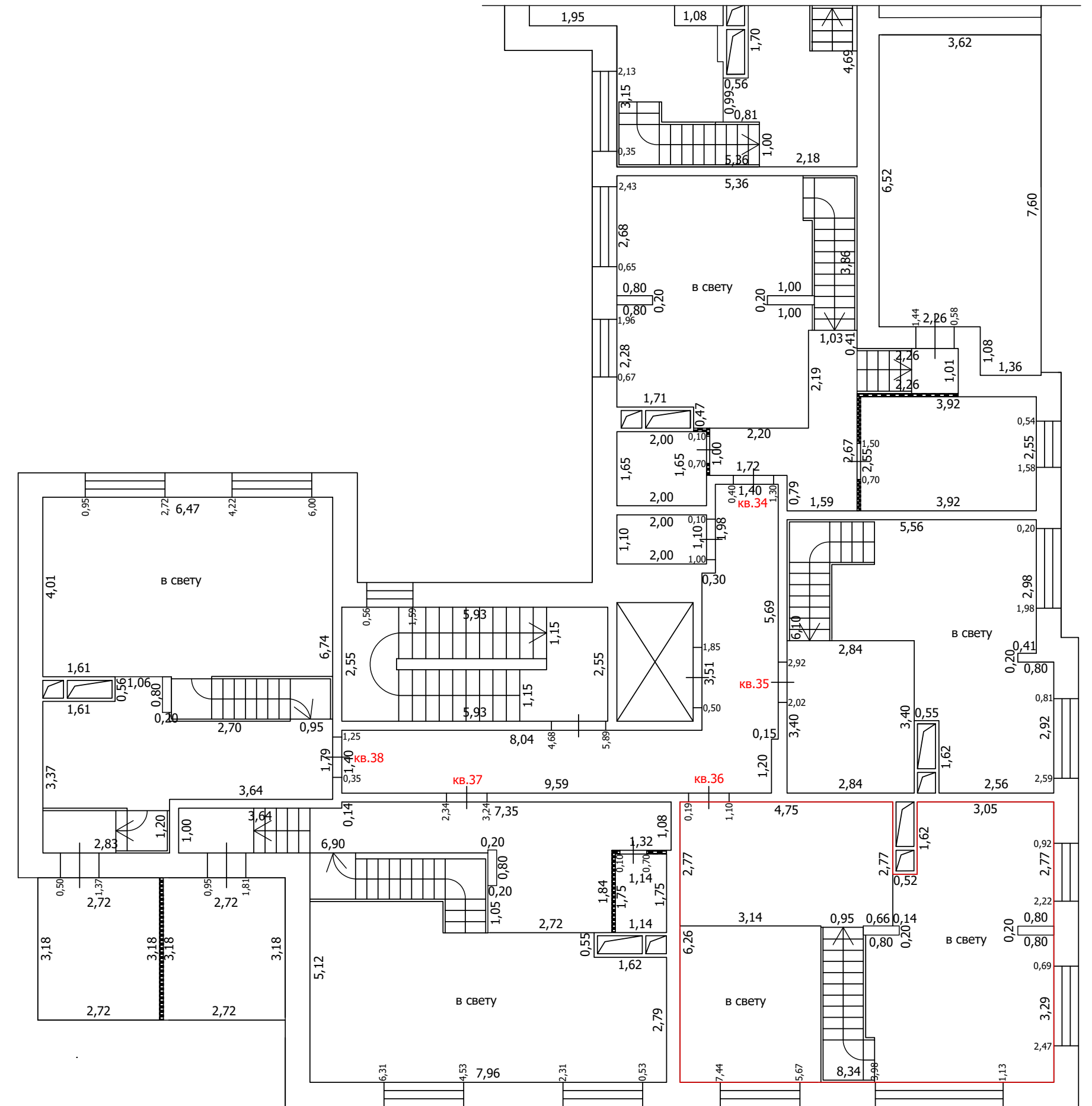
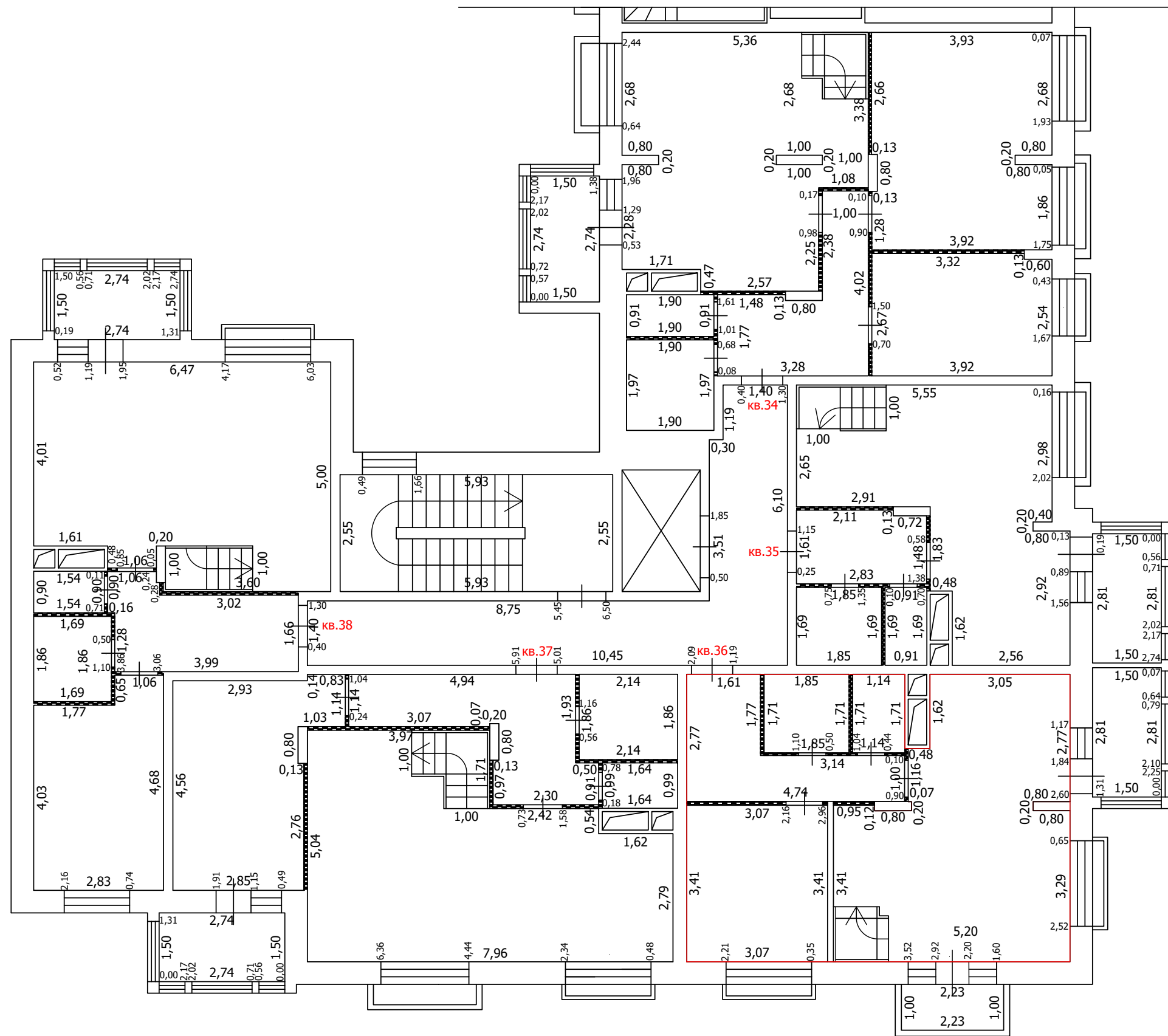
План части этажа

8 этаж (1 секция)



8 этаж

антресоль



Условные обозначения

- Часть границы вновь образованного помещения
- Стена с окном
- Стена с окном и дверью
- Перегородка
- 1,78 Линейный размер
- кв.63 Номер помещения
- Лестница
- Сантехнический/вентиляционный короб
- Терасса

Масштаб: 1:100

ТЕХНИЧЕСКИЙ ПЛАН ПОМЕЩЕНИЯ

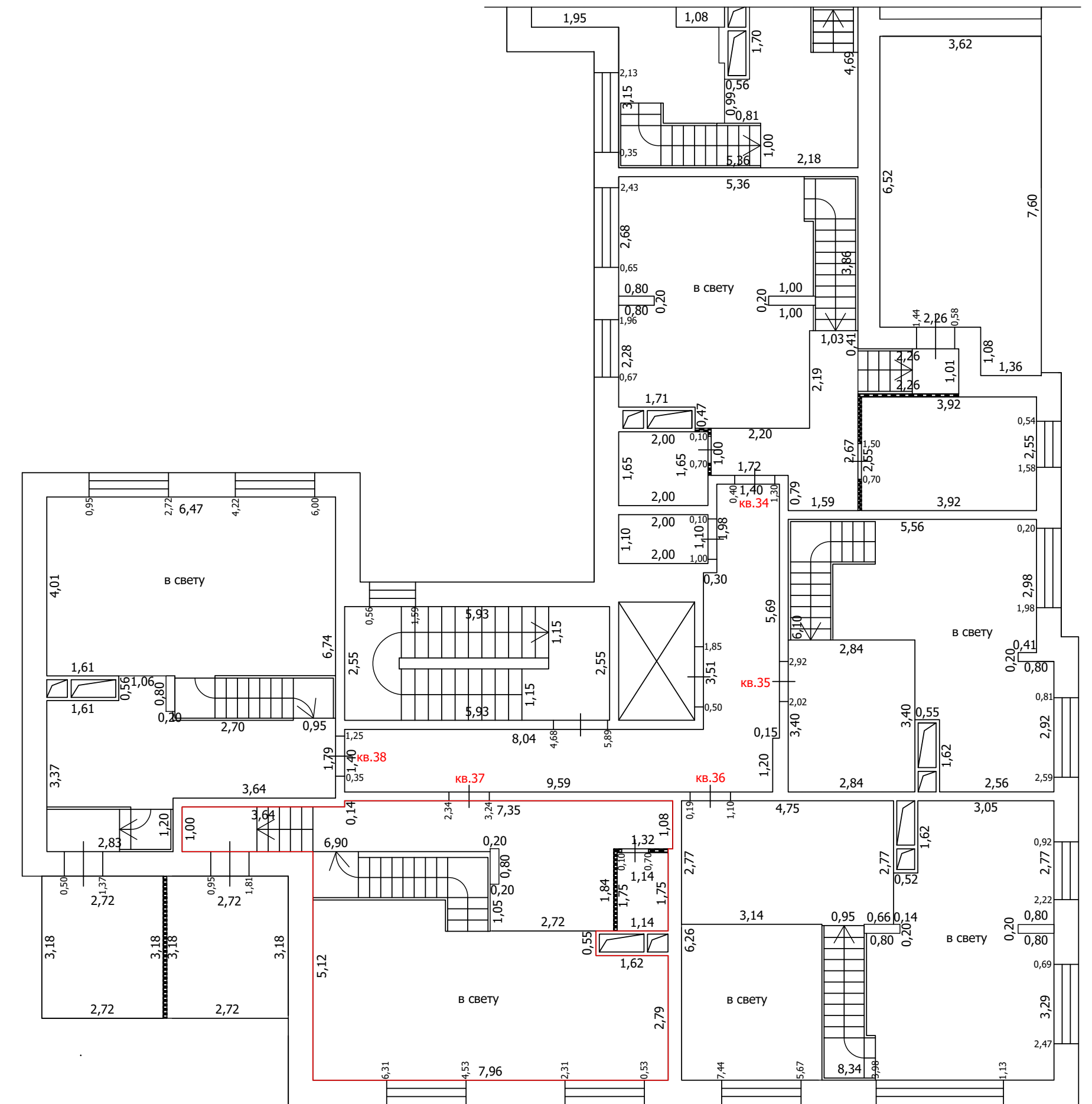
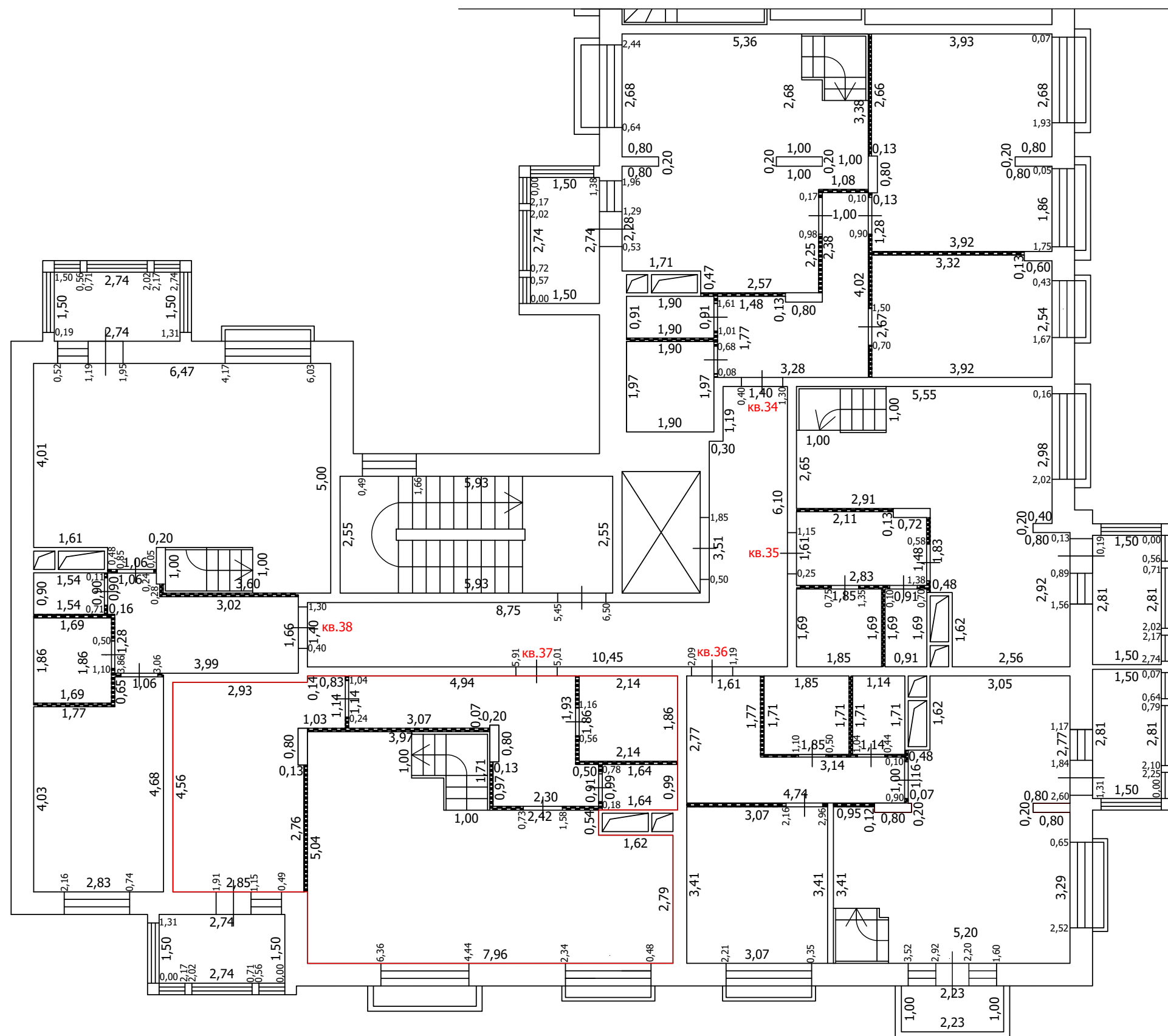
План части этажа

8 этаж (1 секция)



8 этаж

антресоль



Условные обозначения

- Часть границы вновь образованного помещения
- Стена с окном
- Стена с окном и дверью
- Перегородка
- 1,78 Линейный размер
- кв.63 Номер помещения
- Лестница
- Сантехнический/вентиляционный короб
- Терасса

Масштаб: 1:100

ТЕХНИЧЕСКИЙ ПЛАН ПОМЕЩЕНИЯ

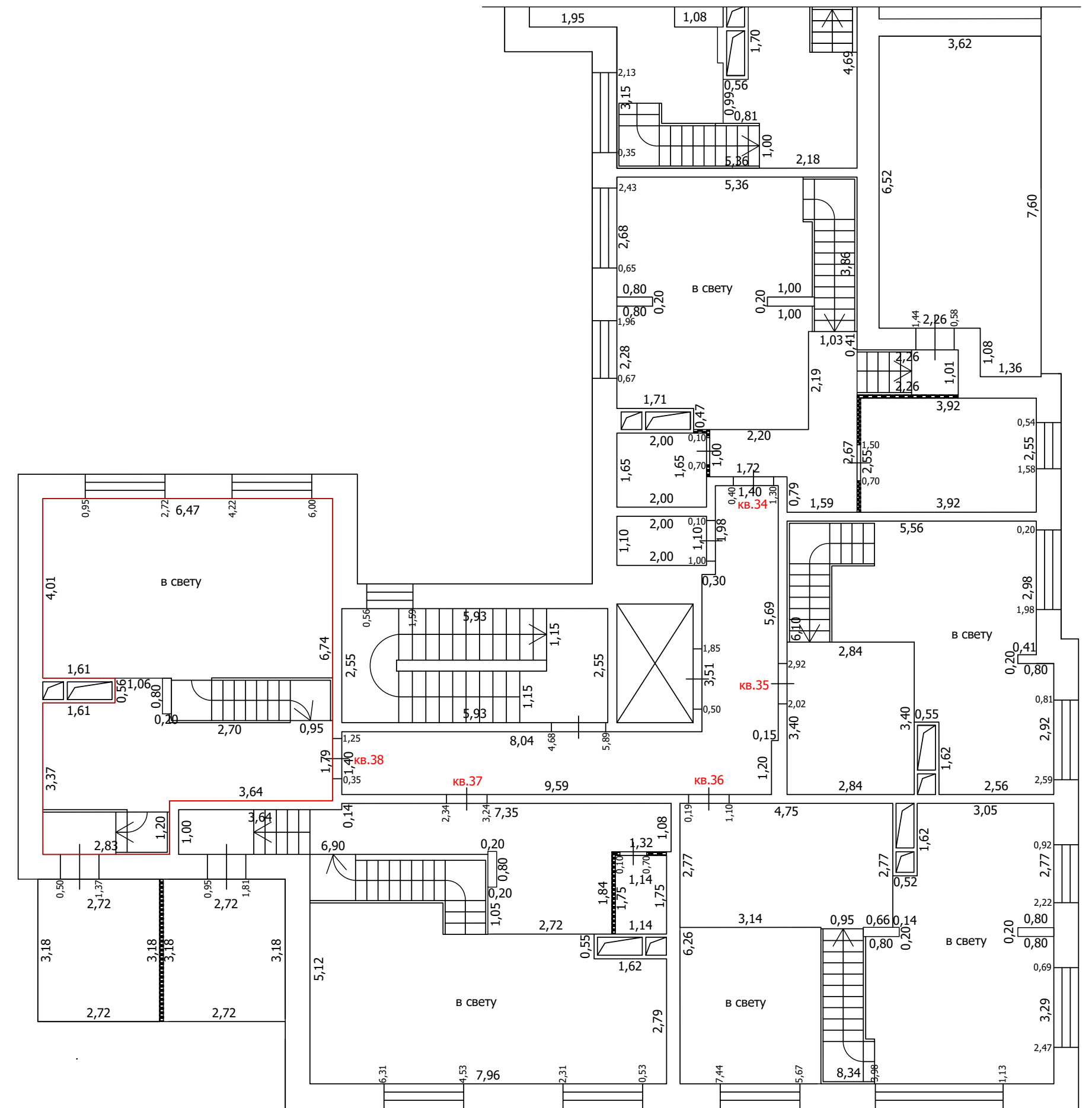
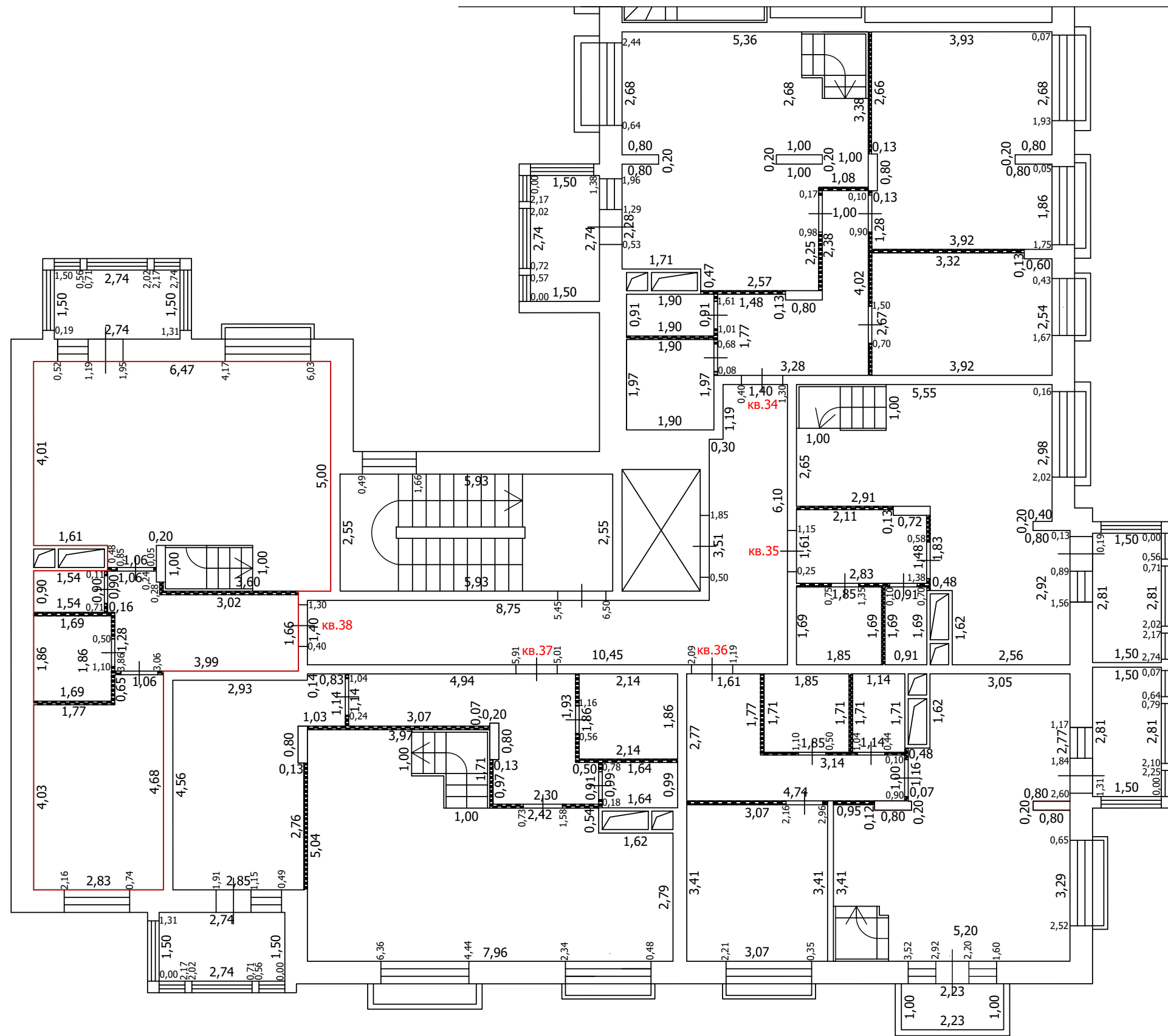
План части этажа

8 этаж (1 секция)





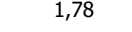






8 этаж

антресоль



Условные обозначения

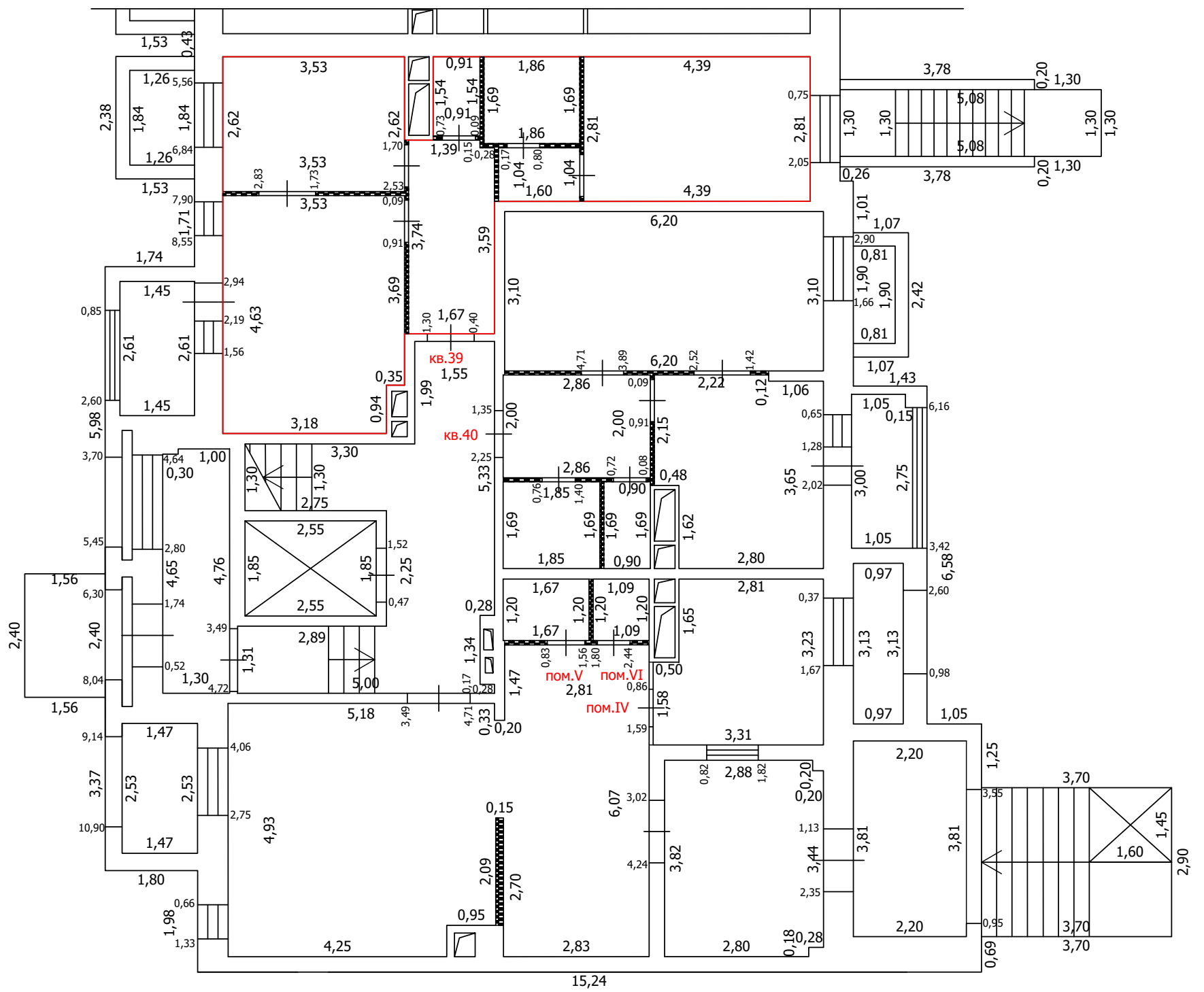
-  Часть границы вновь образованного помещения
-  Стена с окном
-  Стена с окном и дверью
-  Перегородка
-  Линейный размер
-  Номер помещения
-  Лестница
-  Сантехнический/вентиляционный короб
-  Терасса

Масштаб: 1:100






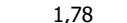


ТЕХНИЧЕСКИЙ ПЛАН ПОМЕЩЕНИЯ

План части этажа

1 этаж (2 секция)



Условные обозначения

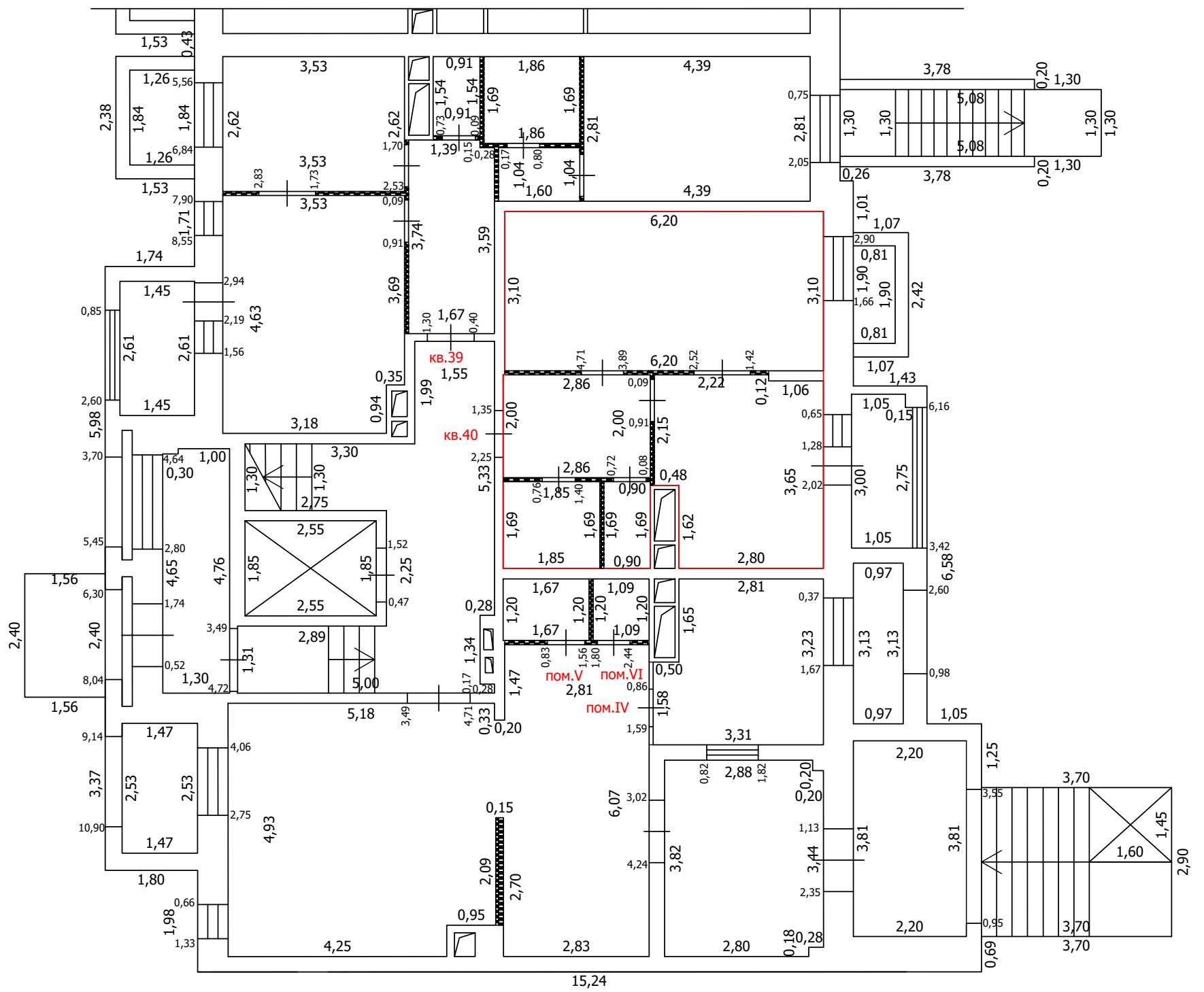
-  Часть границы вновь образованного помещения
-  Стена с окном
-  Стена с окном и дверью
-  Перегородка
-  1,78 Линейный размер
-  кв.63 Номер помещения
-  Лестница
-  Сантехнический/вентиляционный короб

Масштаб: 1:100




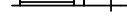

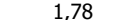


ТЕХНИЧЕСКИЙ ПЛАН ПОМЕЩЕНИЯ

План части этажа

1 этаж (2 секция)



Условные обозначения

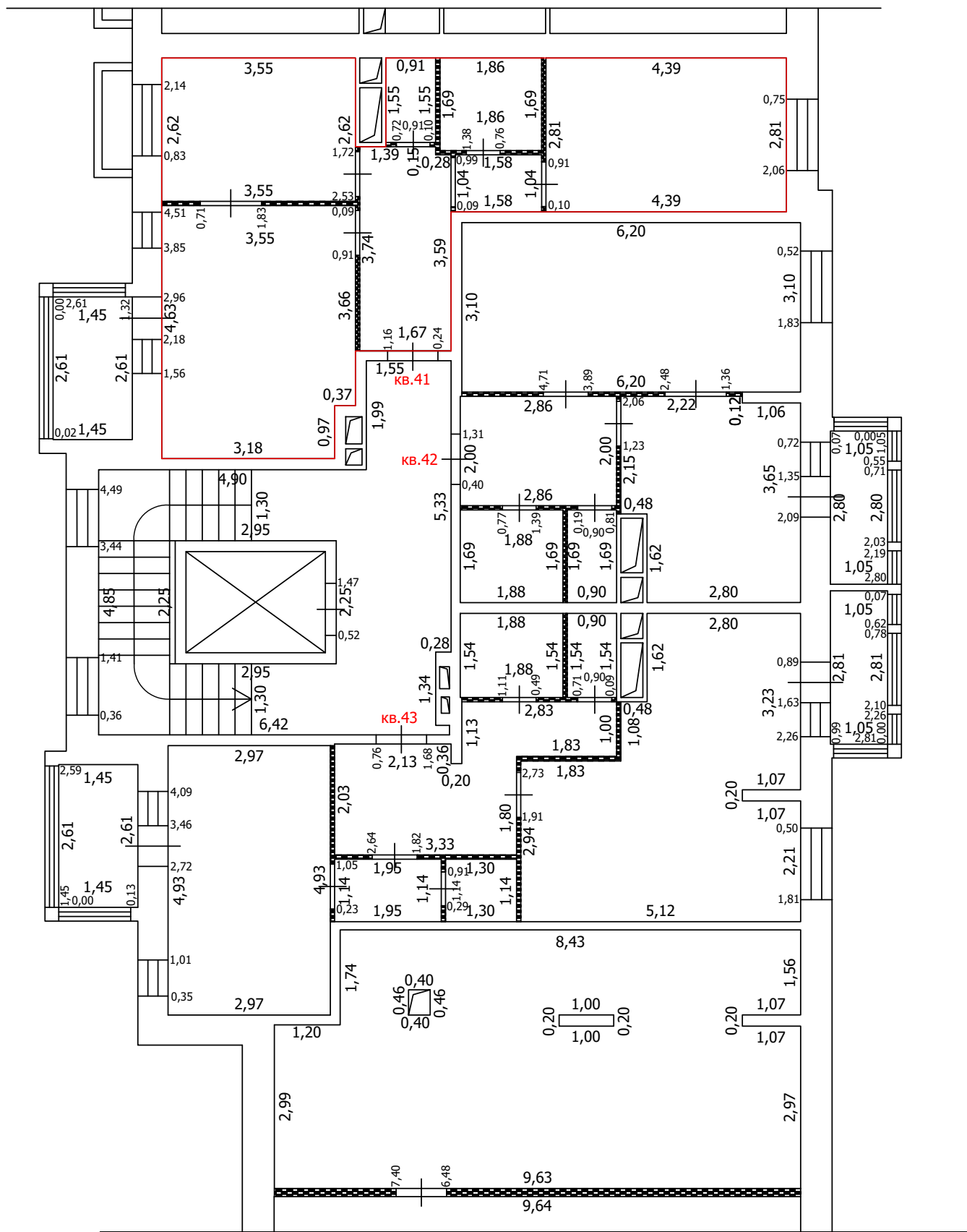
-  Часть границы вновь образованного помещения
-  Стена с окном
-  Стена с окном и дверью
-  Перегородка
-  1,78 Линейный размер
-  кв.63 Номер помещения
-  Лестница
-  Сантехнический/вентиляционный короб

Масштаб: 1:100







ТЕХНИЧЕСКИЙ ПЛАН ПОМЕЩЕНИЯ

План части этажа

2 этаж (2 секция)



Условные обозначения

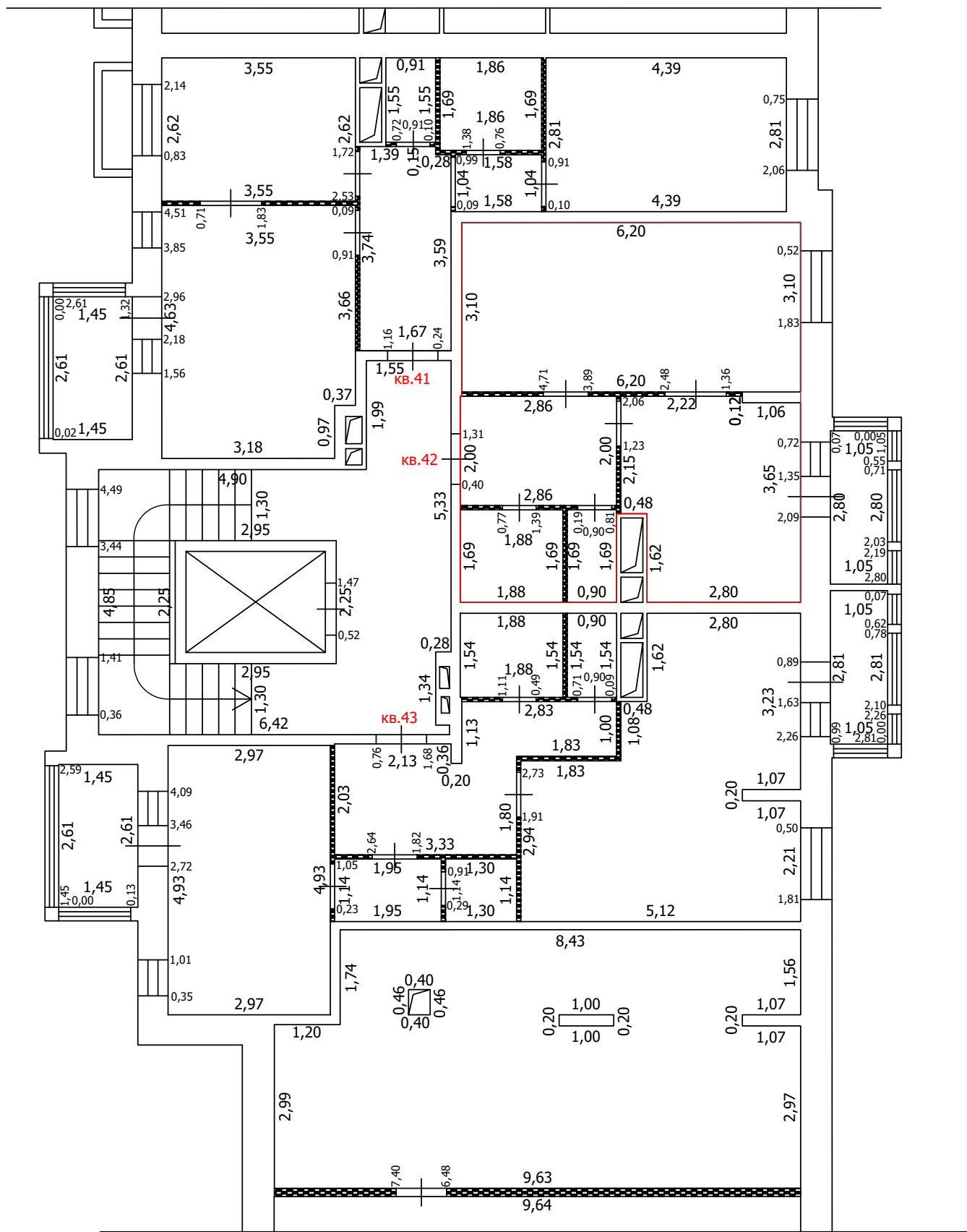
-  Часть границы вновь образованного помещения
-  Стена с окном
-  Стена с окном и дверью
-  Перегородка
- 1,78 Линейный размер
- кв.63 Номер помещения
-  Лестница
-  Сантехнический/вентиляционный короб

Масштаб: 1:100







ТЕХНИЧЕСКИЙ ПЛАН ПОМЕЩЕНИЯ

План части этажа

2 этаж (2 секция)



Условные обозначения

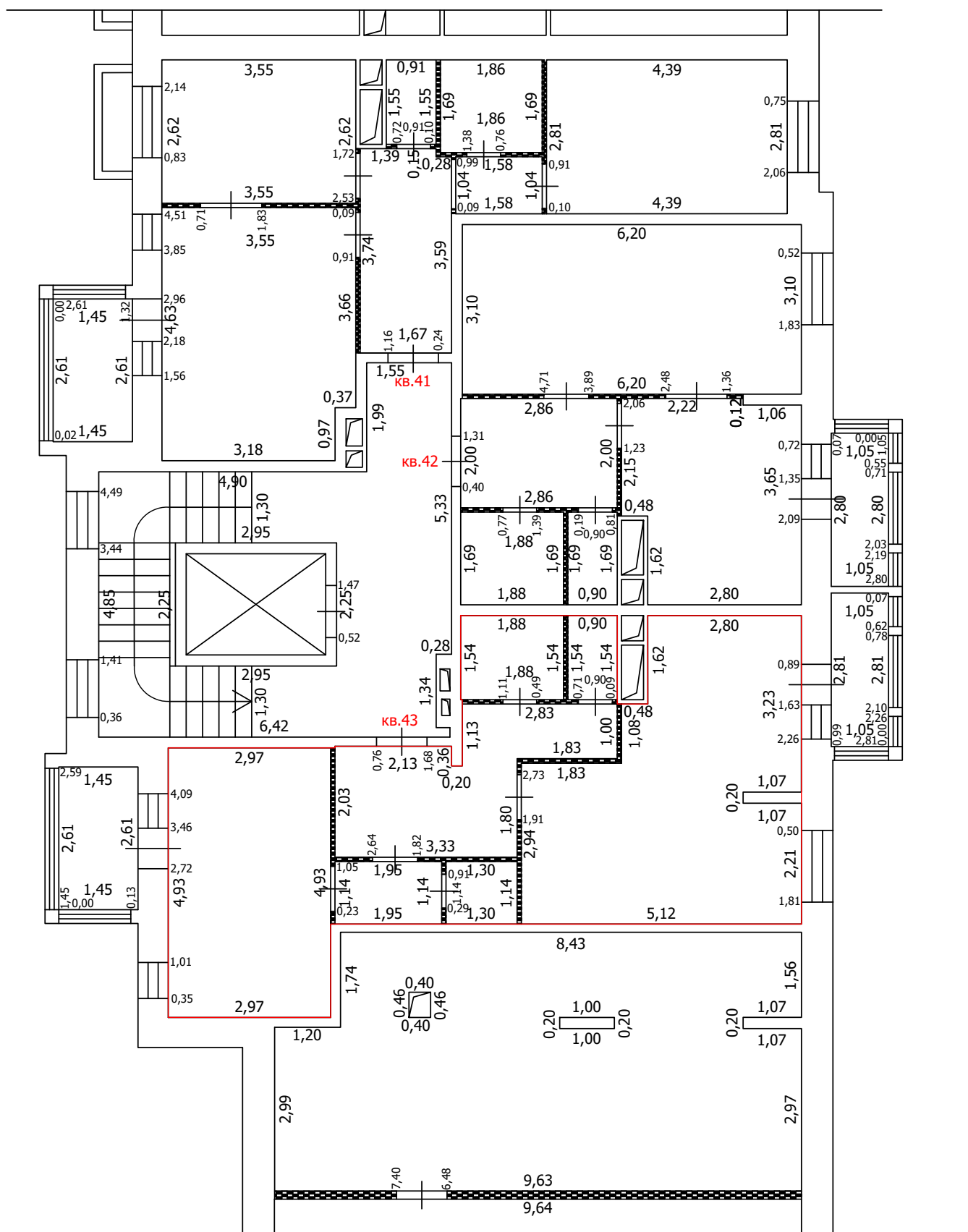
-  Часть границы вновь образованного помещения
-  Стена с окном
-  Стена с окном и дверью
-  Перегородка
- 1,78 Линейный размер
- кв.63 Номер помещения
-  Лестница
-  Сантехнический/вентиляционный короб

Масштаб: 1:100






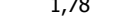


ТЕХНИЧЕСКИЙ ПЛАН ПОМЕЩЕНИЯ

План части этажа

2 этаж (2 секция)



Условные обозначения

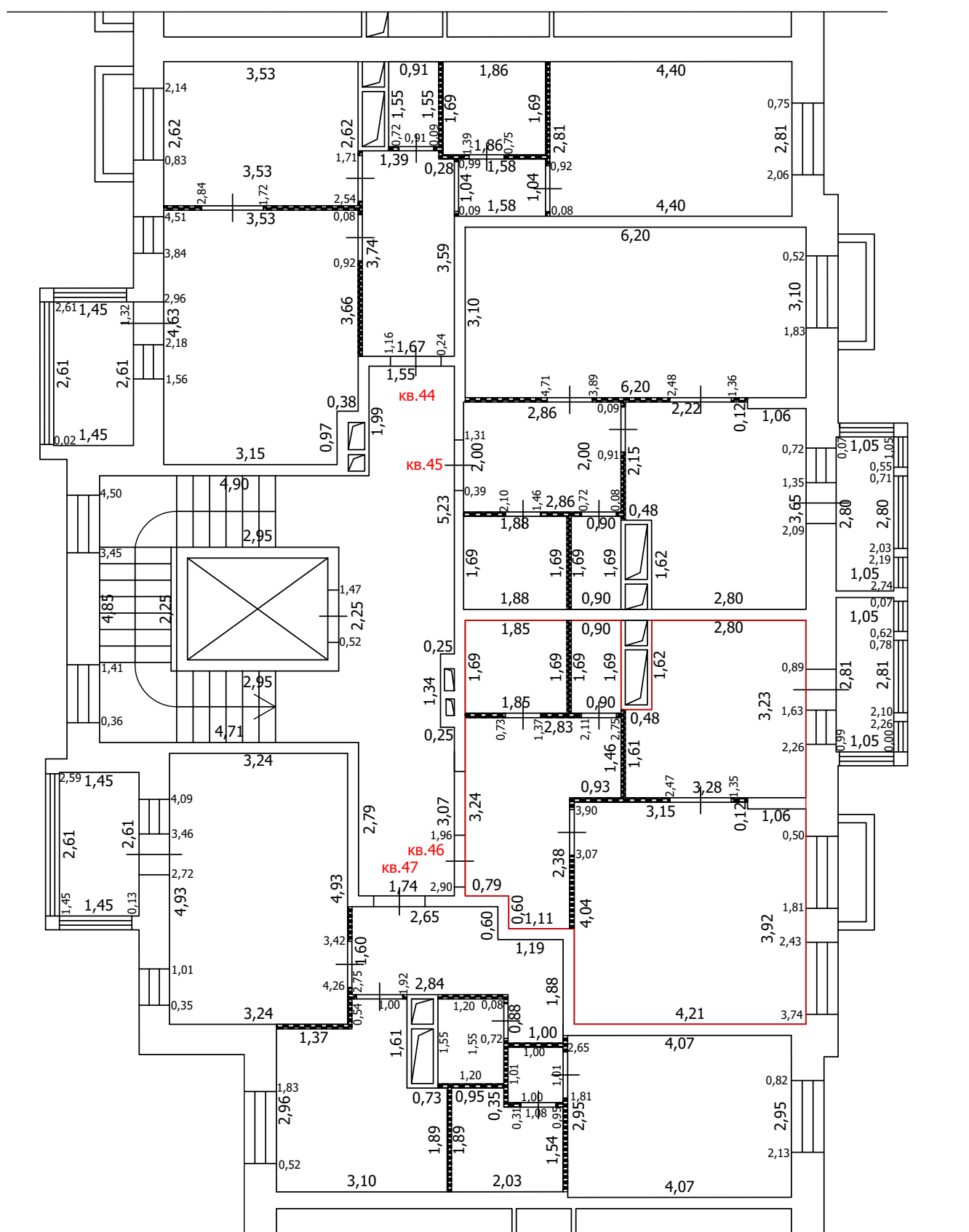
-  Часть границы вновь образованного помещения
-  Стена с окном
-  Стена с окном и дверью
-  Перегородка
-  1,78 Линейный размер
-  кв.63 Номер помещения
-  Лестница
-  Сантехнический/вентиляционный короб

Масштаб: 1:100

ТЕХНИЧЕСКИЙ ПЛАН ПОМЕЩЕНИЯ

План части этажа

3 этаж (2 секция)



Условные обозначения

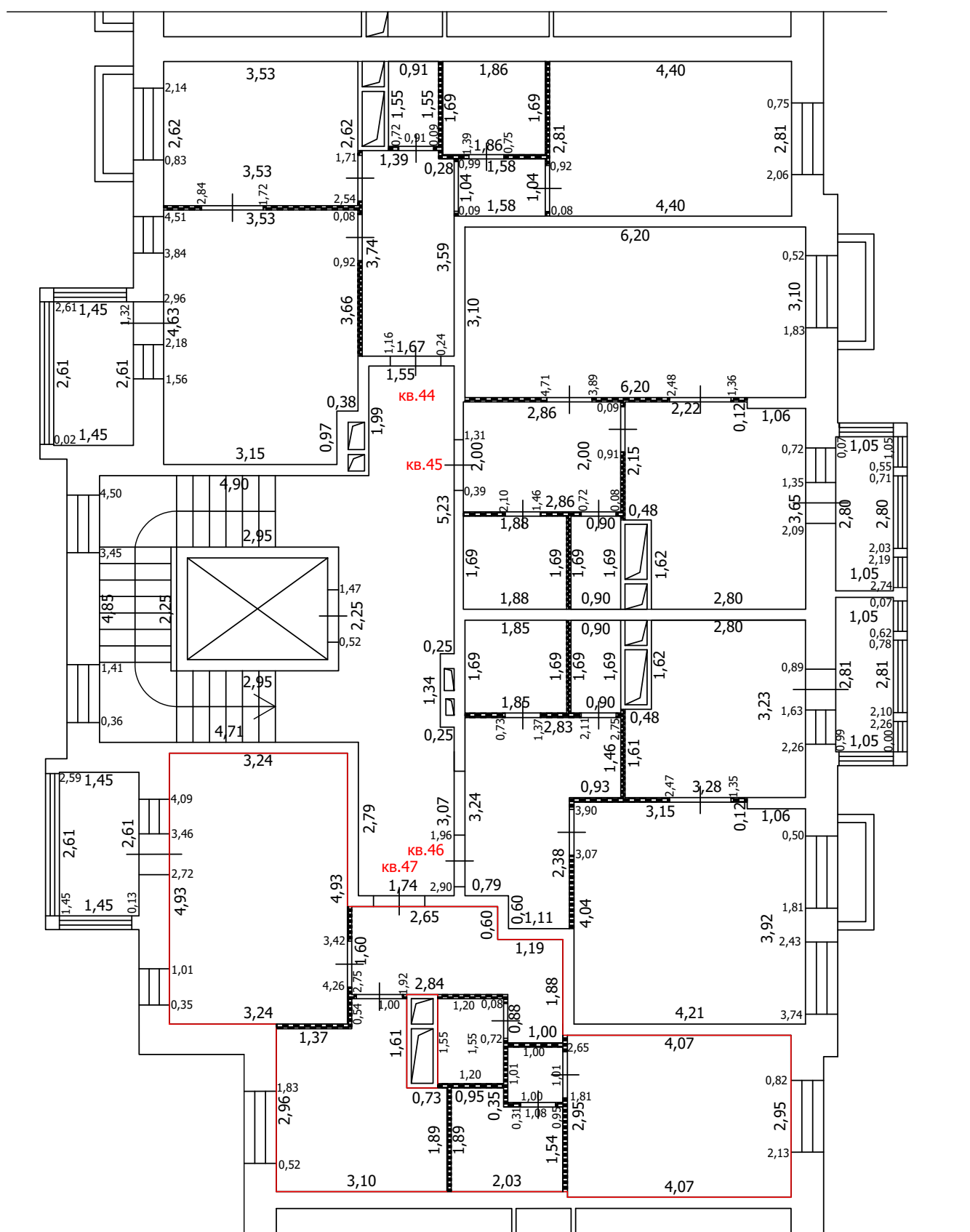
- Часть границы вновь образованного помещения
- Стена с окном
- Стена с окном и дверью
- ▬ Перегородка
- 1,78 Линейный размер
- кв.63 Номер помещения
- ▬ Лестница
- ▬ Сантехнический/вентиляционный короб

Масштаб: 1:100









ТЕХНИЧЕСКИЙ ПЛАН ПОМЕЩЕНИЯ

План части этажа

3 этаж (2 секция)



Условные обозначения

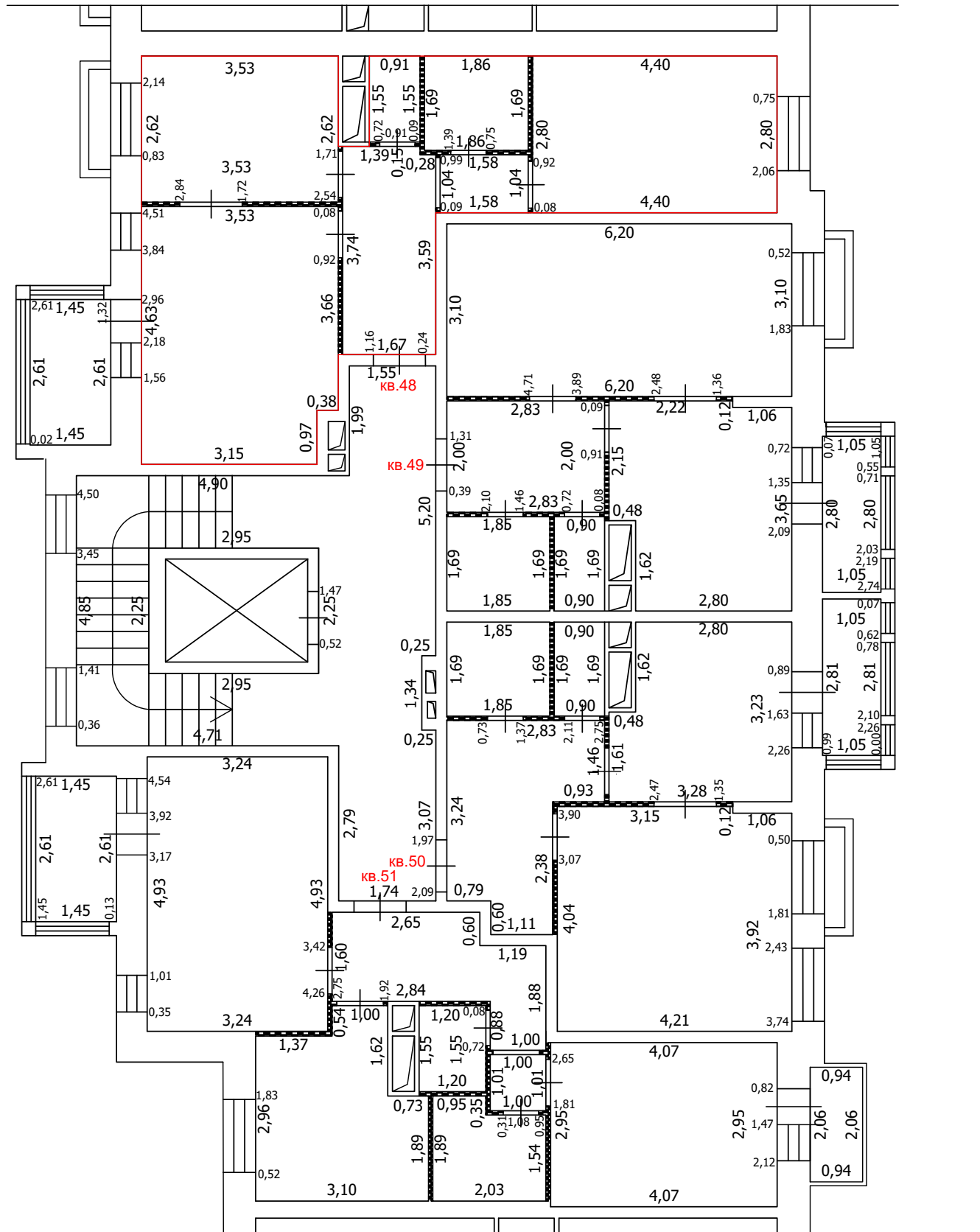
-  Часть границы вновь образованного помещения
-  Стена с окном
-  Стена с окном и дверью
-  Перегородка
-  1,78 Линейный размер
-  кв.63 Номер помещения
-  Лестница
-  Сантехнический/вентиляционный короб

Масштаб: 1:100






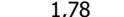


ТЕХНИЧЕСКИЙ ПЛАН ПОМЕЩЕНИЯ

План части этажа

4 этаж (2 секция)



Условные обозначения

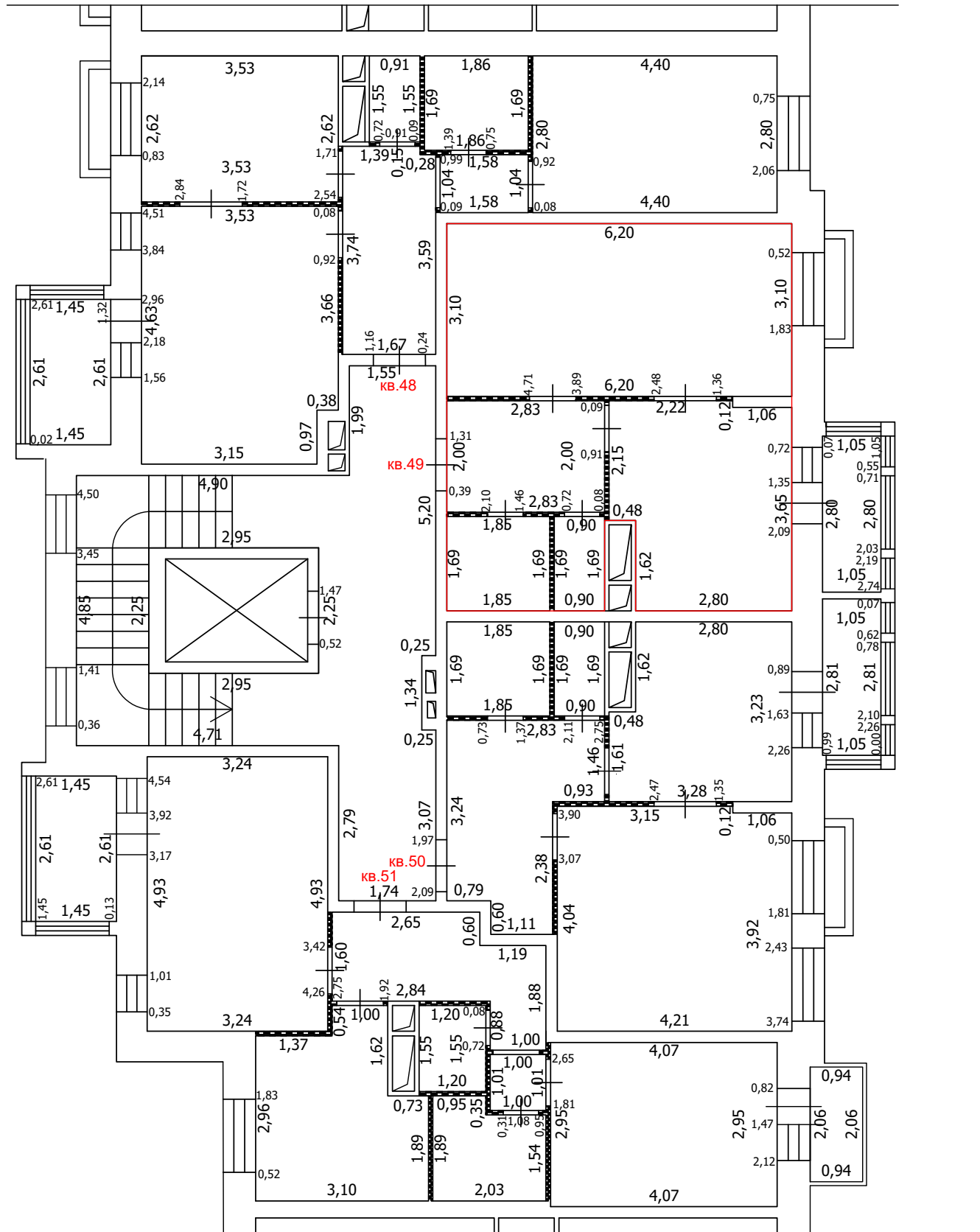
-  Часть границы вновь образованного помещения
-  Стена с окном
-  Стена с окном и дверью
-  Перегородка
-  1,78 Линейный размер
-  кв.63 Номер помещения
-  Лестница
-  Сантехнический/вентиляционный короб

Масштаб: 1:100





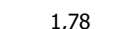



ТЕХНИЧЕСКИЙ ПЛАН ПОМЕЩЕНИЯ

План части этажа

4 этаж (2 секция)



Условные обозначения

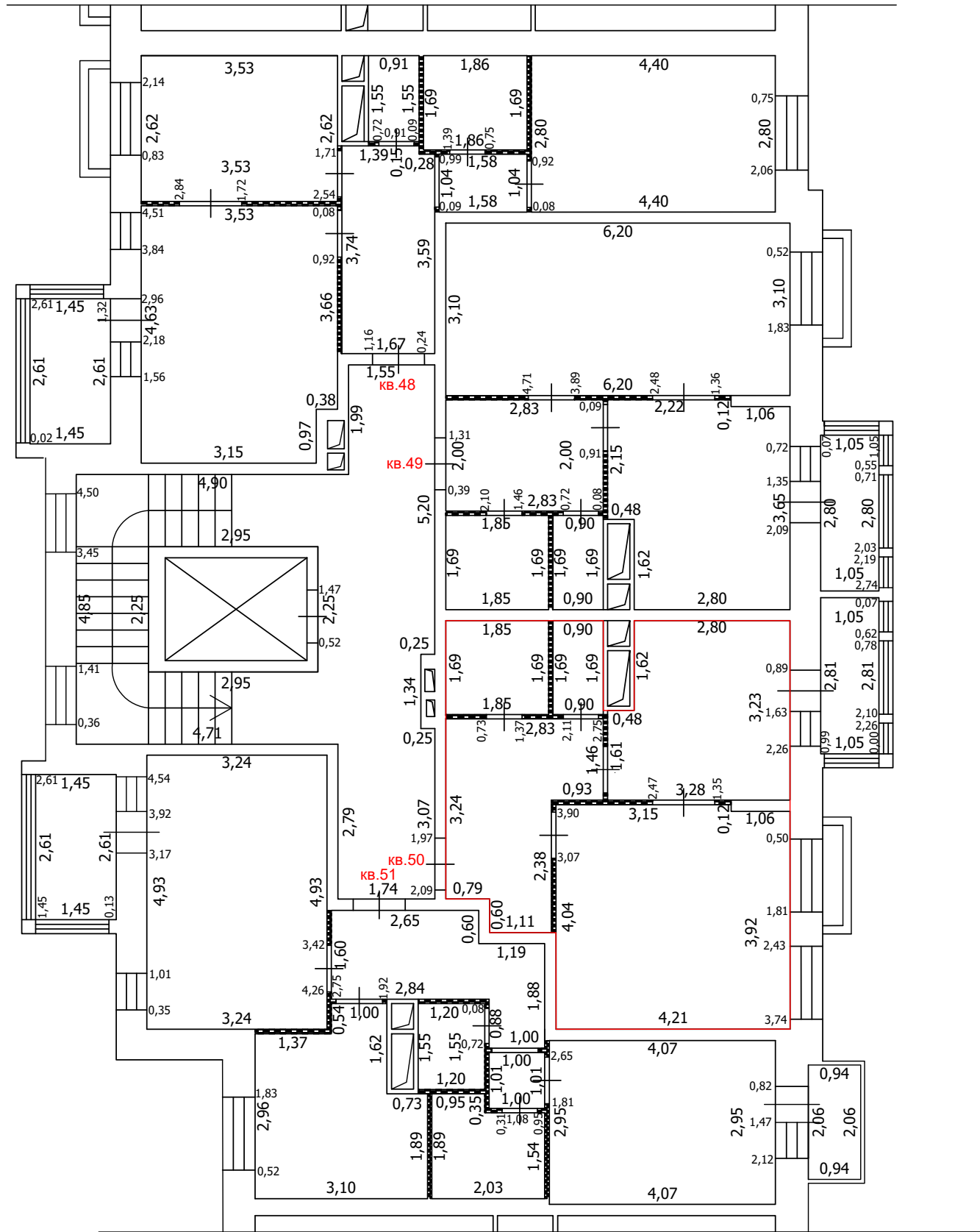
-  Часть границы вновь образованного помещения
-  Стена с окном
-  Стена с окном и дверью
-  Перегородка
-  1,78 Линейный размер
-  кв.63 Номер помещения
-  Лестница
-  Сантехнический/вентиляционный короб

Масштаб: 1:100






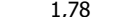


ТЕХНИЧЕСКИЙ ПЛАН ПОМЕЩЕНИЯ

План части этажа

4 этаж (2 секция)



Условные обозначения

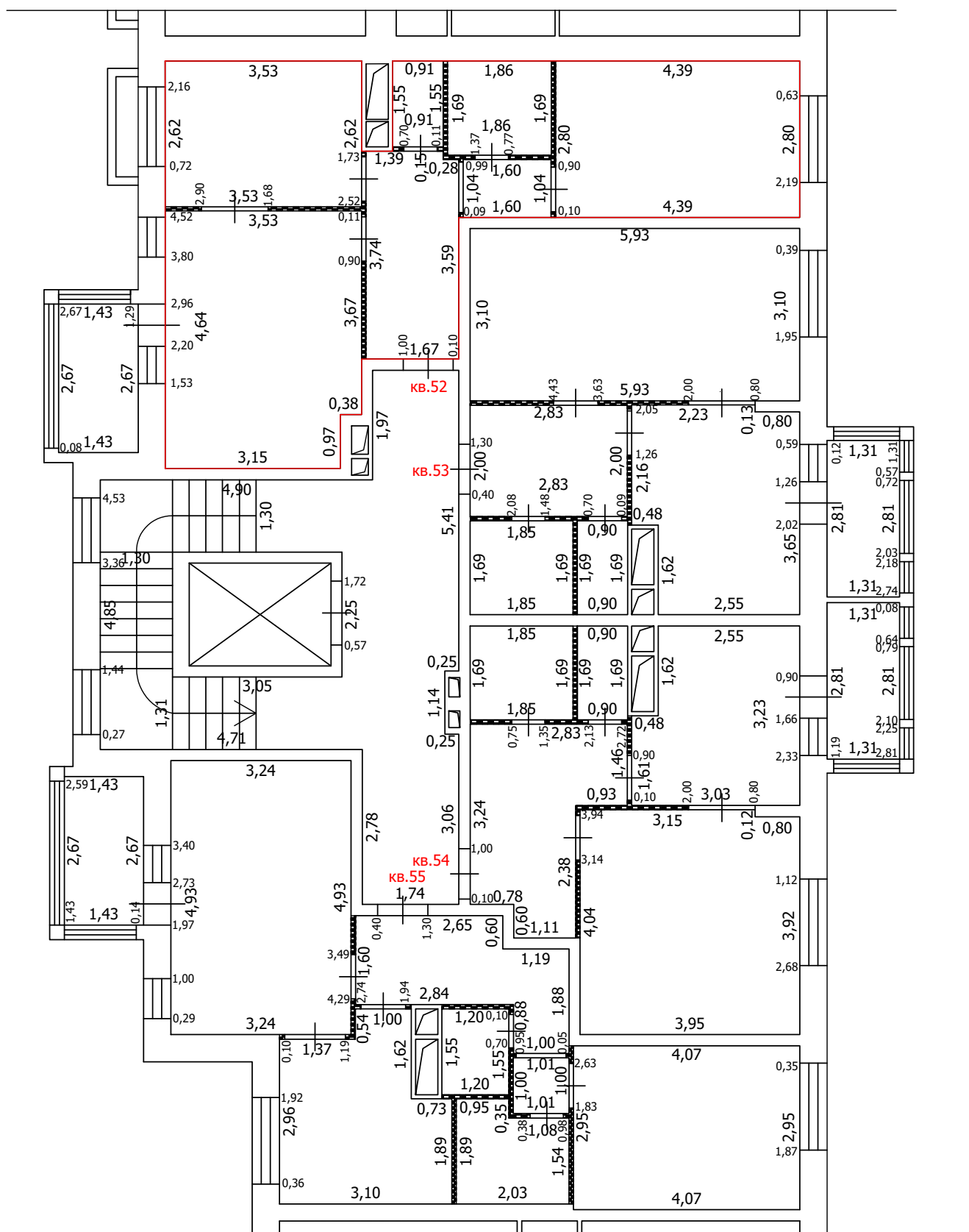
-  Часть границы вновь образованного помещения
-  Стена с окном
-  Стена с окном и дверью
-  Перегородка
-  1,78 Линейный размер
-  кв.63 Номер помещения
-  Лестница
-  Сантехнический/вентиляционный короб

Масштаб: 1:100





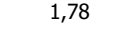



ТЕХНИЧЕСКИЙ ПЛАН ПОМЕЩЕНИЯ

План части этажа

5 этаж (2 секция)



Условные обозначения

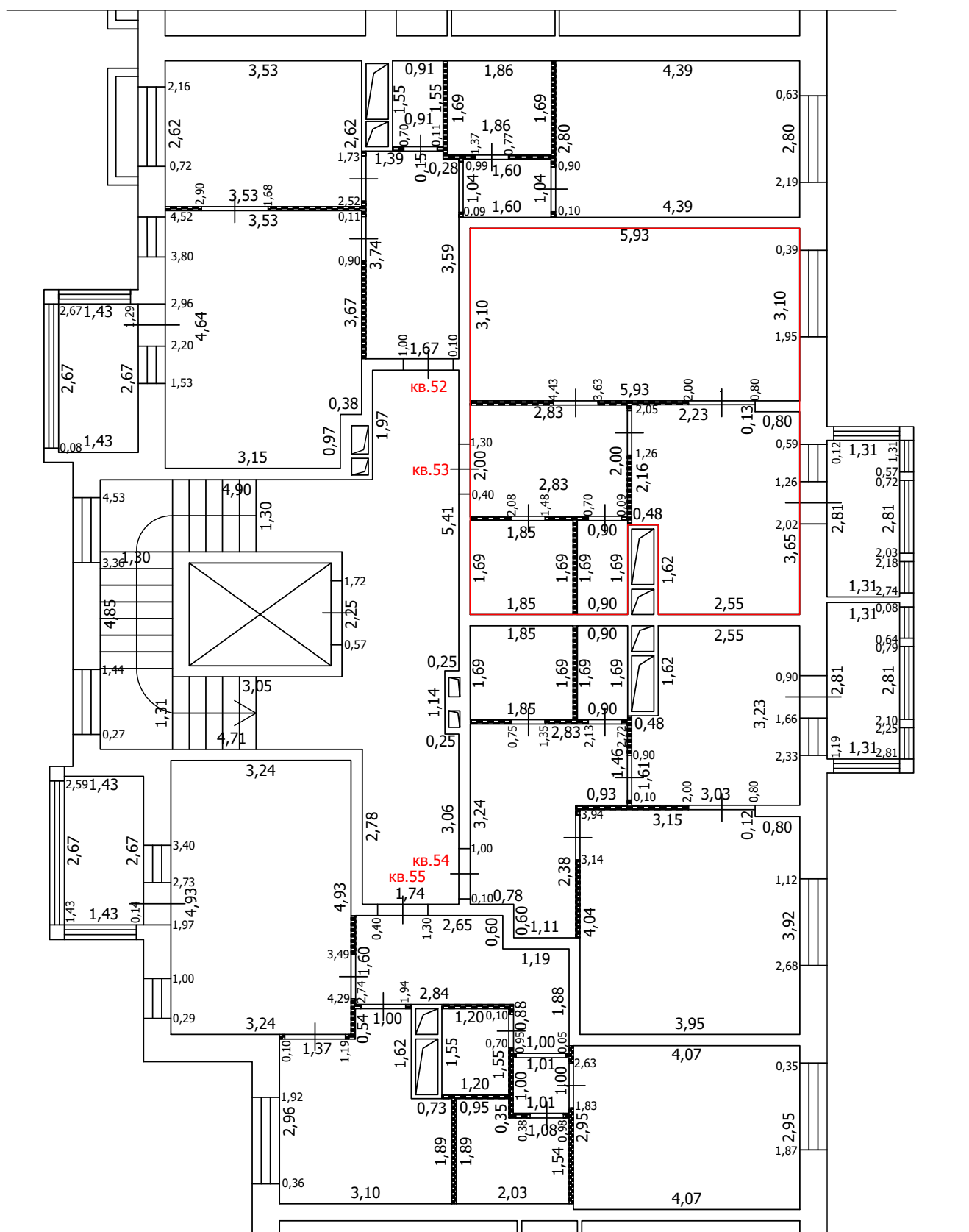
-  Часть границы вновь образованного помещения
-  Стена с окном
-  Стена с окном и дверью
-  Перегородка
-  1,78 Линейный размер
-  кв.63 Номер помещения
-  Лестница
-  Сантехнический/вентиляционный короб

Масштаб: 1:100






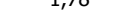


ТЕХНИЧЕСКИЙ ПЛАН ПОМЕЩЕНИЯ

План части этажа

5 этаж (2 секция)



Условные обозначения

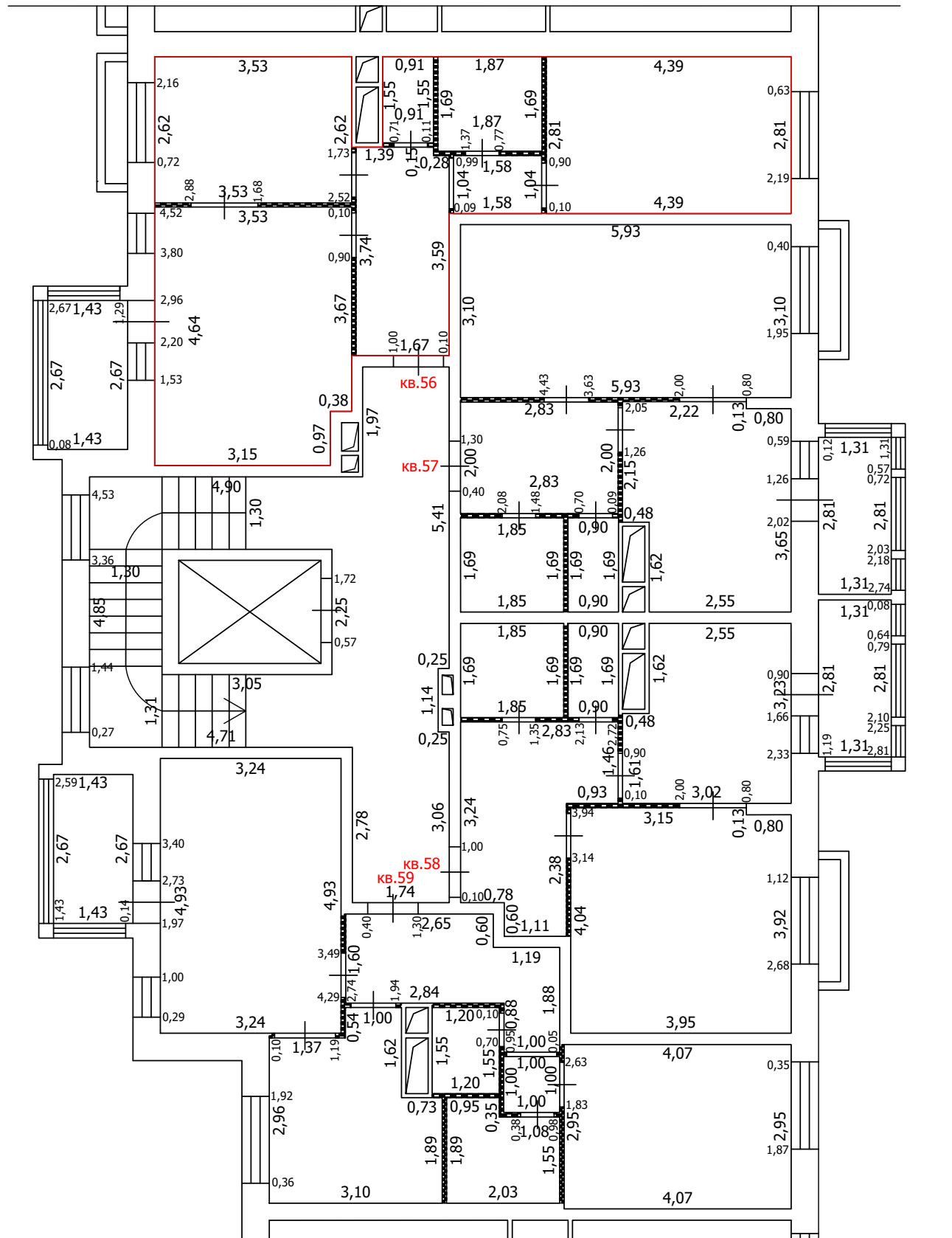
-  Часть границы вновь образованного помещения
-  Стена с окном
-  Стена с окном и дверью
-  Перегородка
-  1,78 Линейный размер
-  кв.63 Номер помещения
-  Лестница
-  Сантехнический/вентиляционный короб

Масштаб: 1:100









ТЕХНИЧЕСКИЙ ПЛАН ПОМЕЩЕНИЯ

План части этажа

6 этаж (2 секция)



Условные обозначения

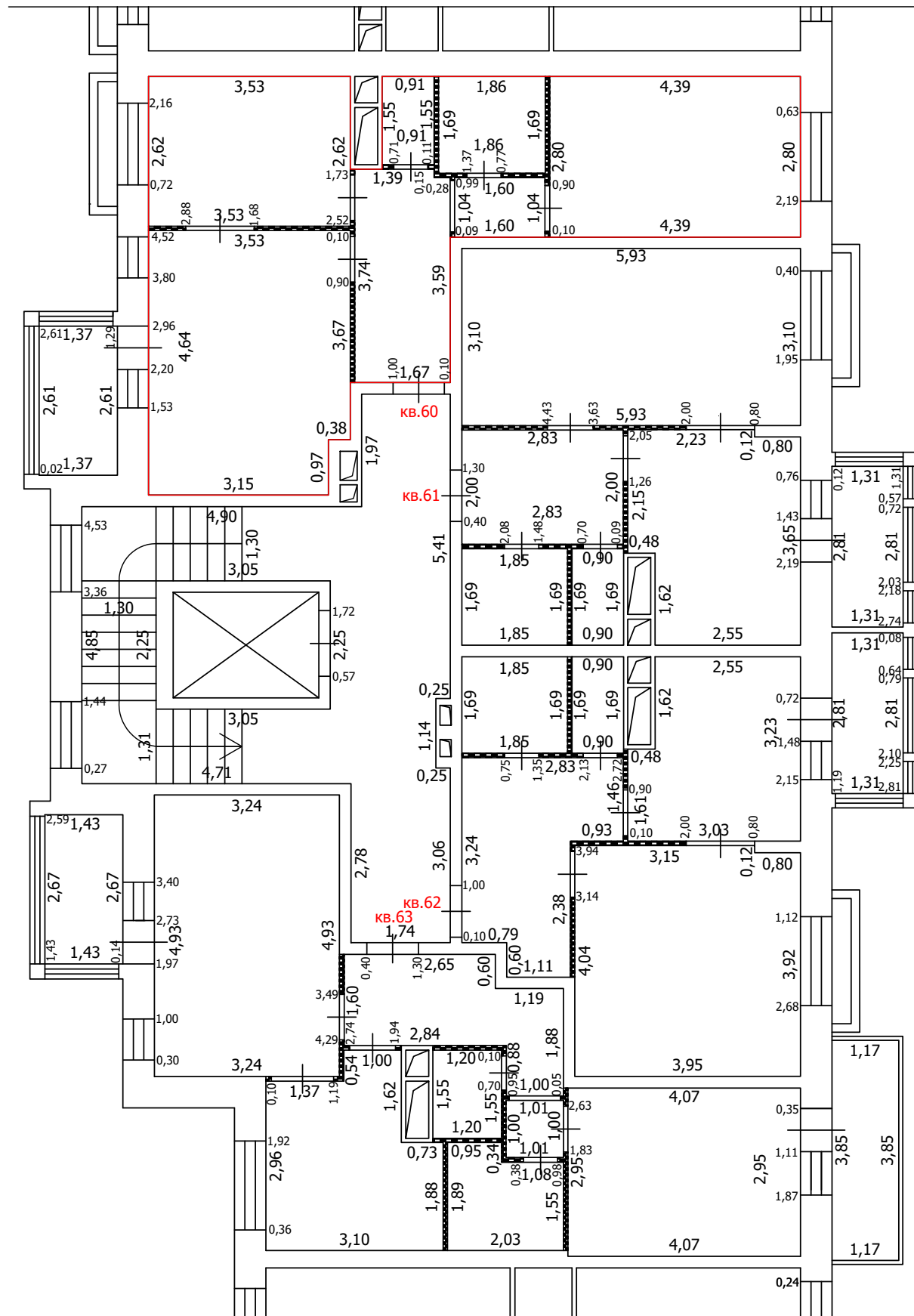
-  Часть границы вновь образованного помещения
-  Стена с окном
-  Стена с окном и дверью
-  Перегородка
-  1,78 Линейный размер
-  кв.63 Номер помещения
-  Лестница
-  Сантехнический/вентиляционный короб

Масштаб: 1:100


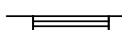
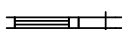

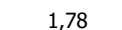



ТЕХНИЧЕСКИЙ ПЛАН ПОМЕЩЕНИЯ

План части этажа

7 этаж (2 секция)



Условные обозначения

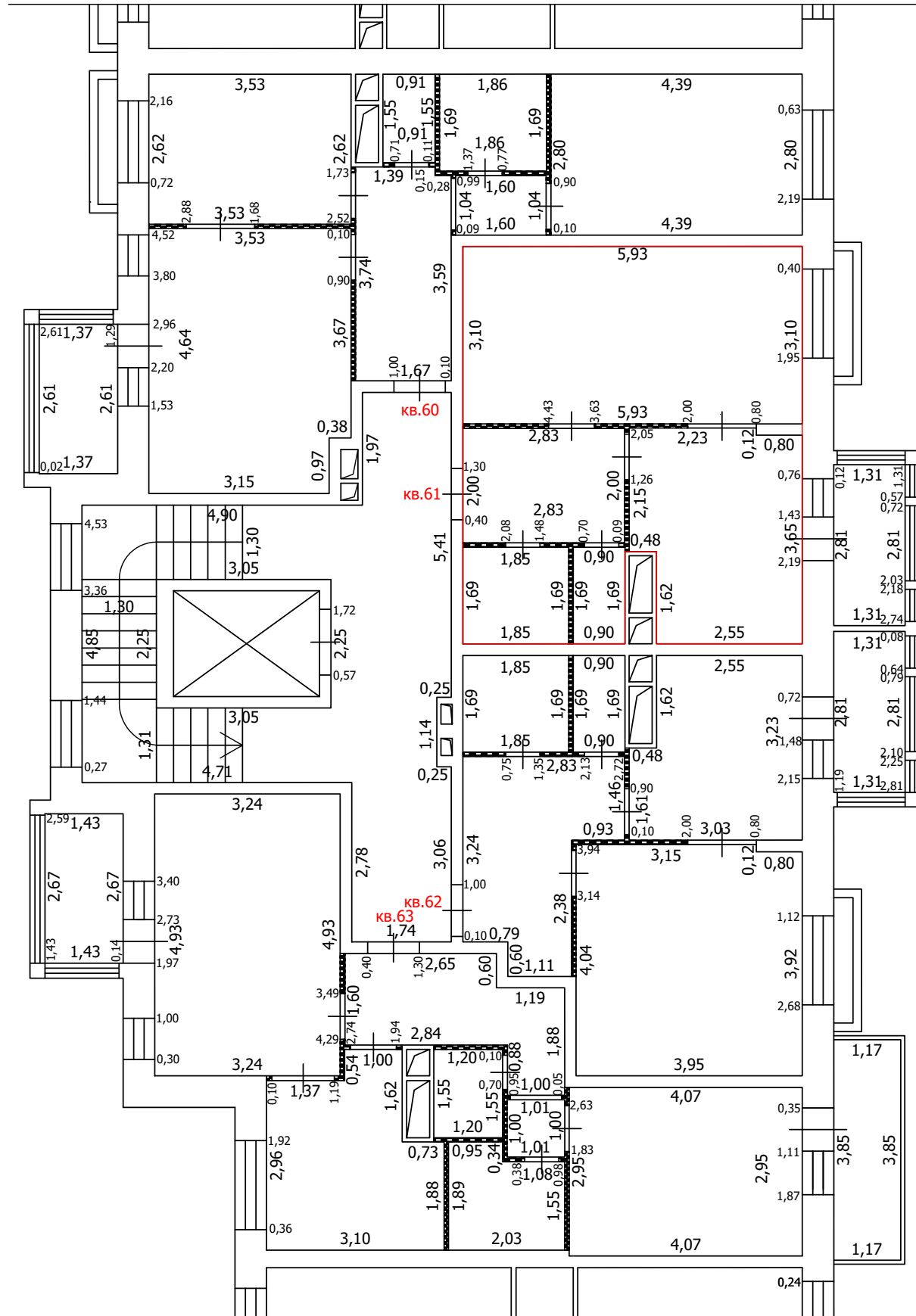
-  Часть границы вновь образованного помещения
-  Стена с окном
-  Стена с окном и дверью
-  Перегородка
-  1,78 Линейный размер
-  кв.63 Номер помещения
-  Лестница
-  Сантехнический/вентиляционный короб

Масштаб: 1:100



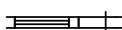

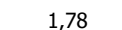



ТЕХНИЧЕСКИЙ ПЛАН ПОМЕЩЕНИЯ

План части этажа

7 этаж (2 секция)



Условные обозначения

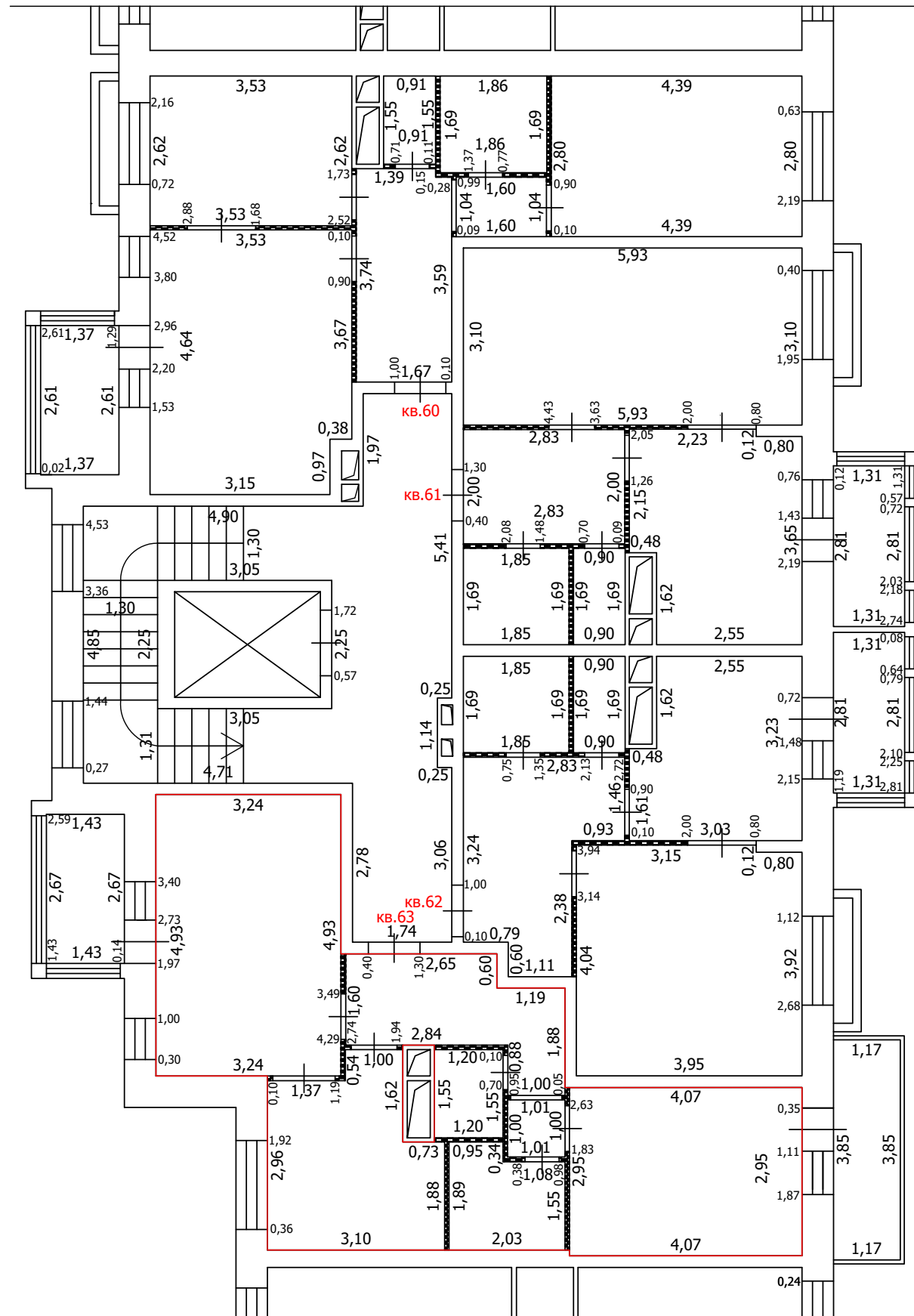
-  Часть границы вновь образованного помещения
-  Стена с окном
-  Стена с окном и дверью
-  Перегородка
-  1,78 Линейный размер
-  кв.63 Номер помещения
-  Лестница
-  Сантехнический/вентиляционный короб

Масштаб: 1:100





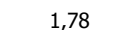



ТЕХНИЧЕСКИЙ ПЛАН ПОМЕЩЕНИЯ

План части этажа

7 этаж (2 секция)



Условные обозначения

-  Часть границы вновь образованного помещения
-  Стена с окном
-  Стена с окном и дверью
-  Перегородка
-  1,78 Линейный размер
-  кв.63 Номер помещения
-  Лестница
-  Сантехнический/вентиляционный короб

Масштаб: 1:100

ТЕХНИЧЕСКИЙ ПЛАН ПОМЕЩЕНИЯ

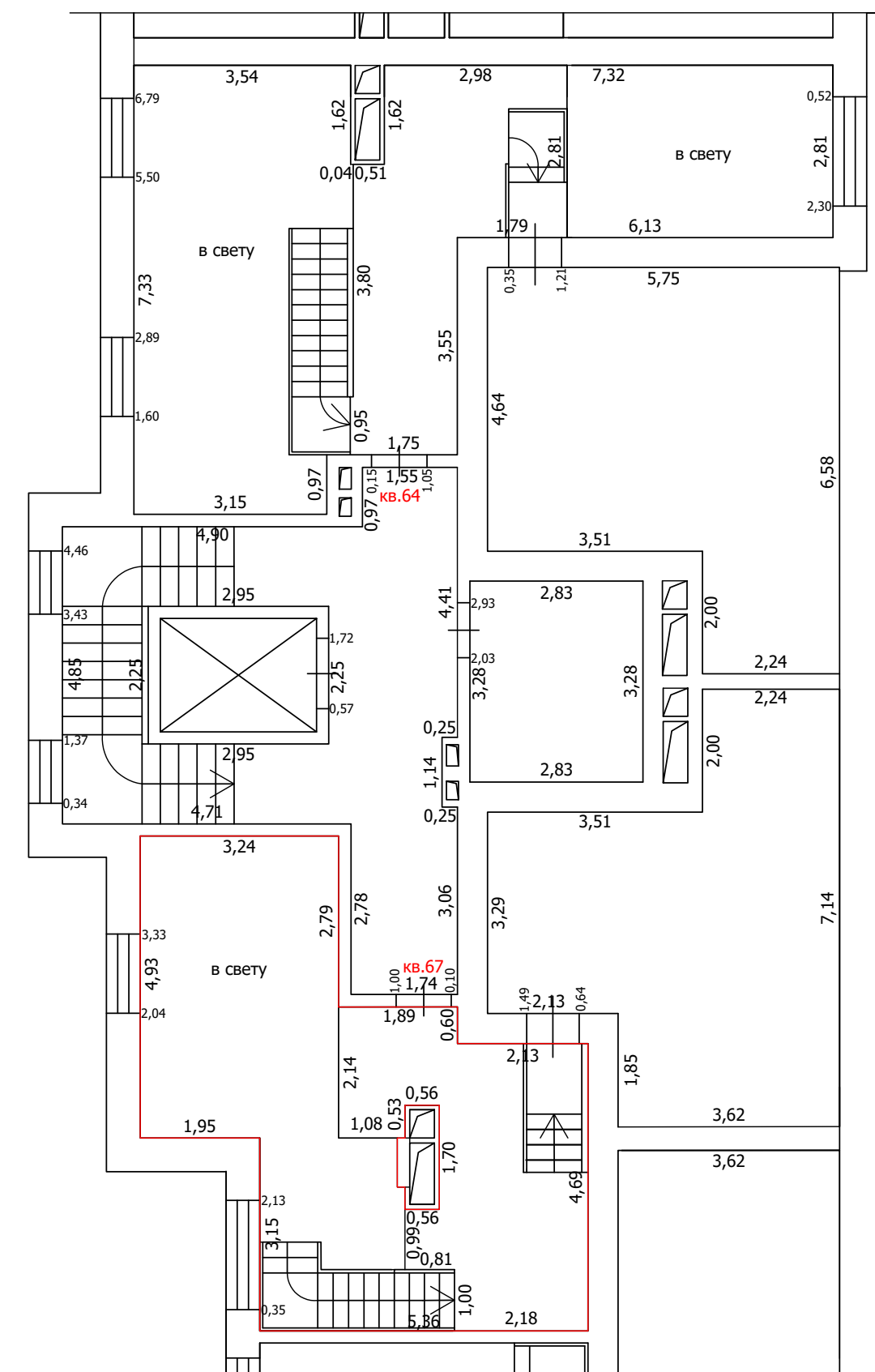
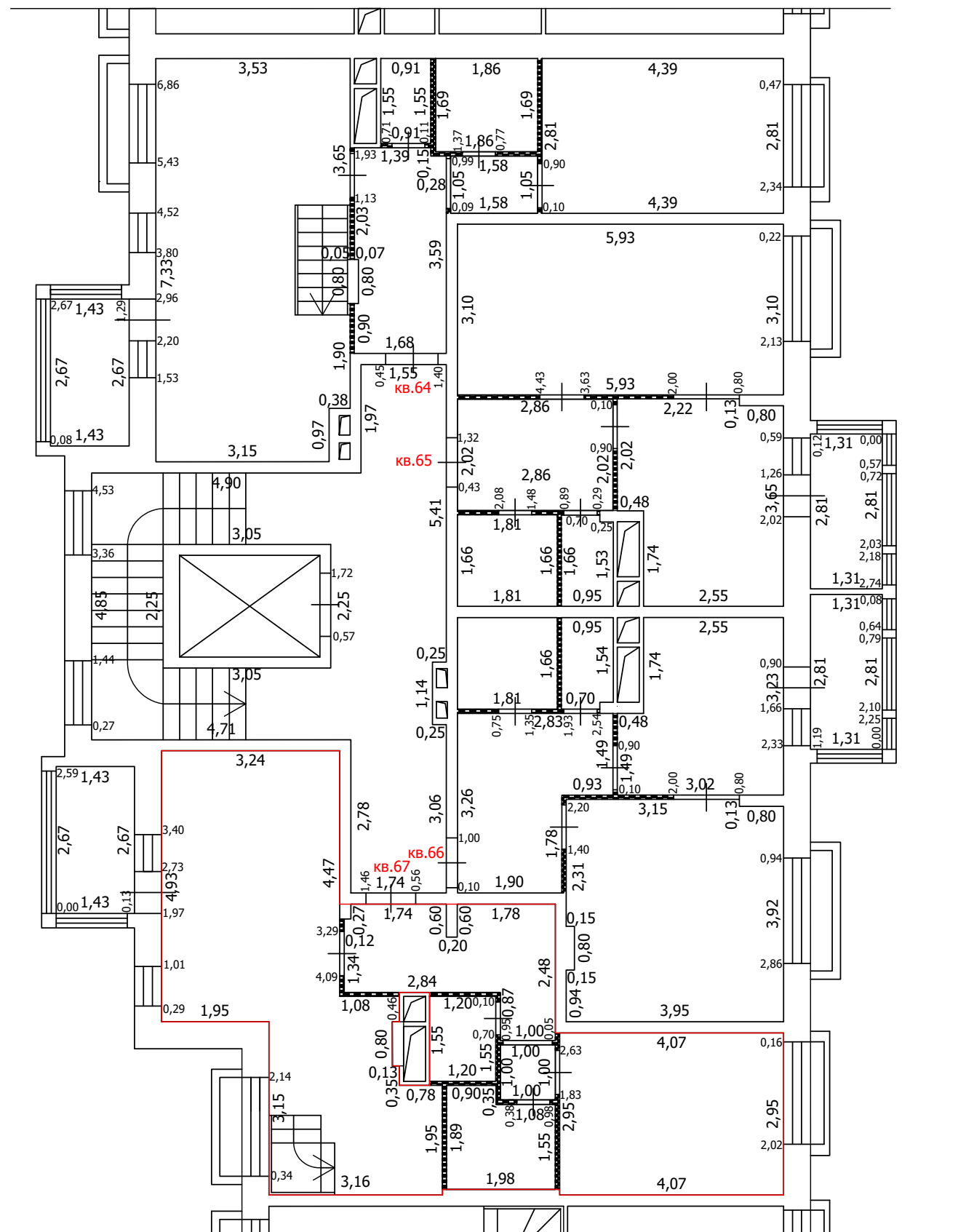
План части этажа

8 этаж (2 секция)


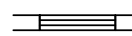
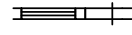

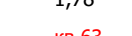

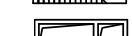

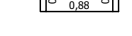


8 этаж

антресоль



Условные обозначения

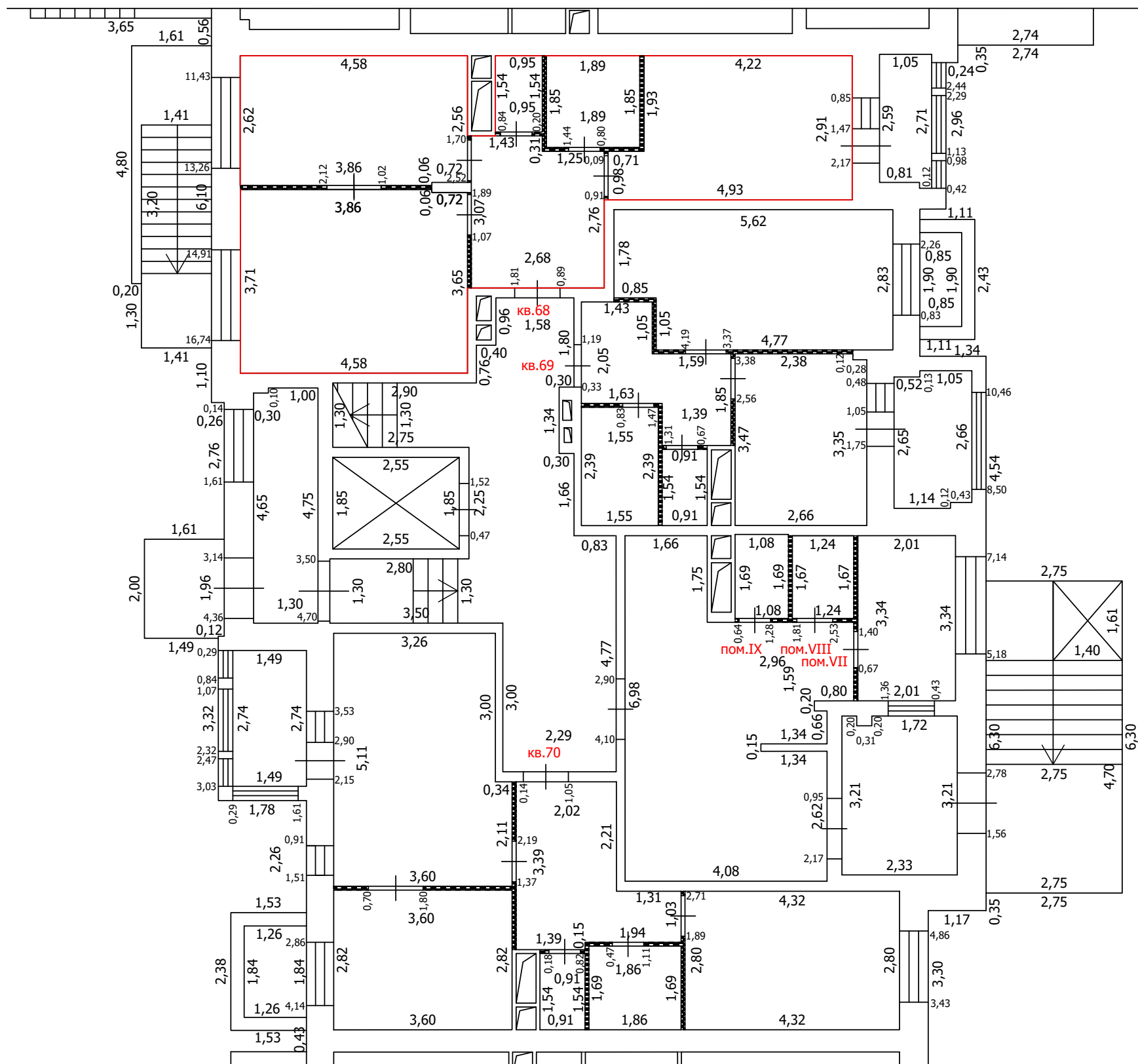
-  Часть границы вновь образованного помещения
-  Стена с окном
-  Стена с окном и дверью
-  Перегородка
-  Линейный размер
-  Номер помещения
-  Лестница
-  Сантехнический/вентиляционный короб
-  Терраса

Масштаб: 1:100






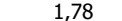


ТЕХНИЧЕСКИЙ ПЛАН ПОМЕЩЕНИЯ

План части этажа

1 этаж (3 секция)



Условные обозначения

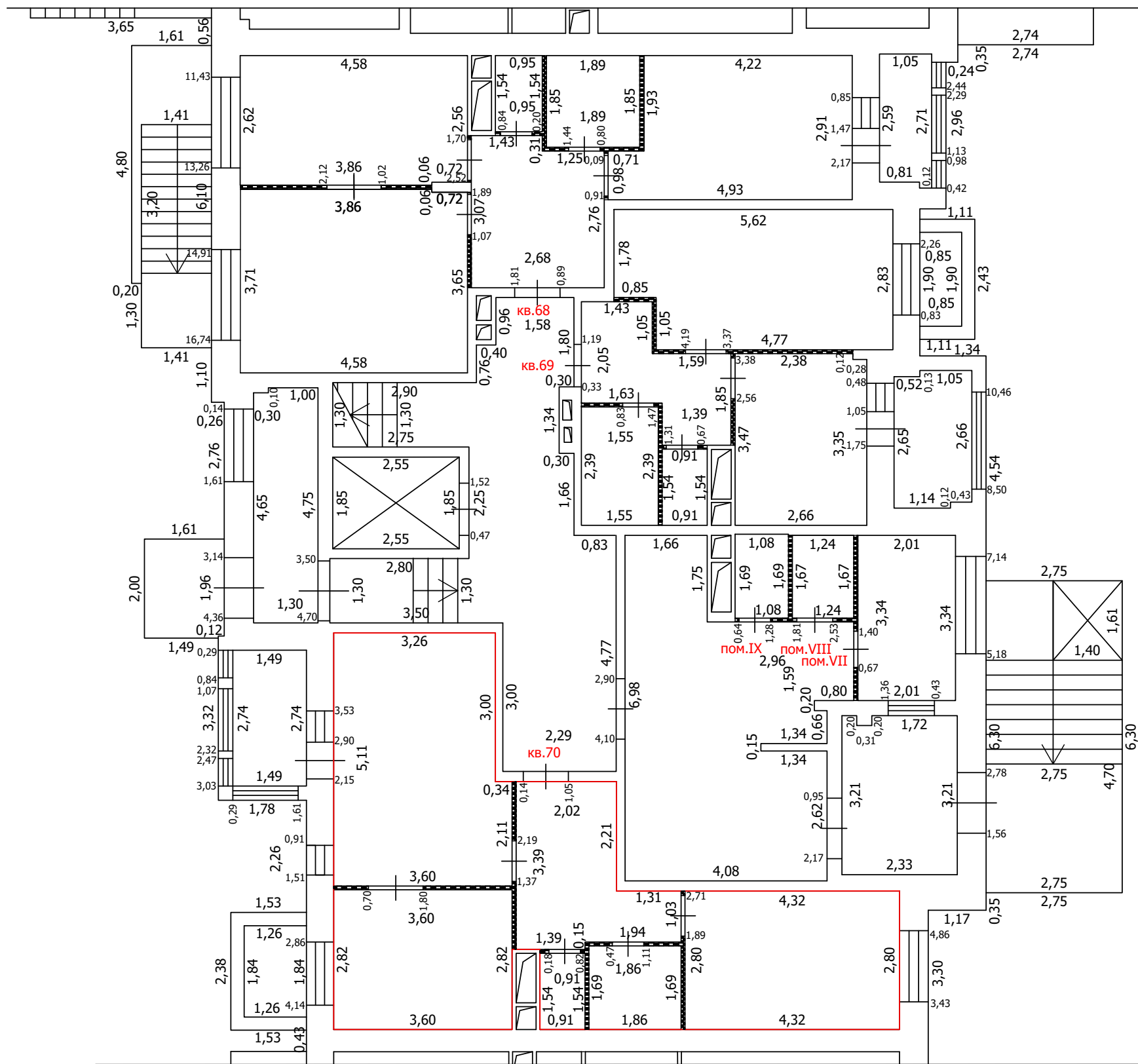
-  Часть границы вновь образованного помещения
-  Стена с окном
-  Стена с окном и дверью
-  Перегородка
-  1,78 Линейный размер
-  кв.63 Номер помещения
-  Лестница
-  Сантехнический/вентиляционный короб

Масштаб: 1:100






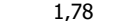


ТЕХНИЧЕСКИЙ ПЛАН ПОМЕЩЕНИЯ

План части этажа

1 этаж (3 секция)



Условные обозначения

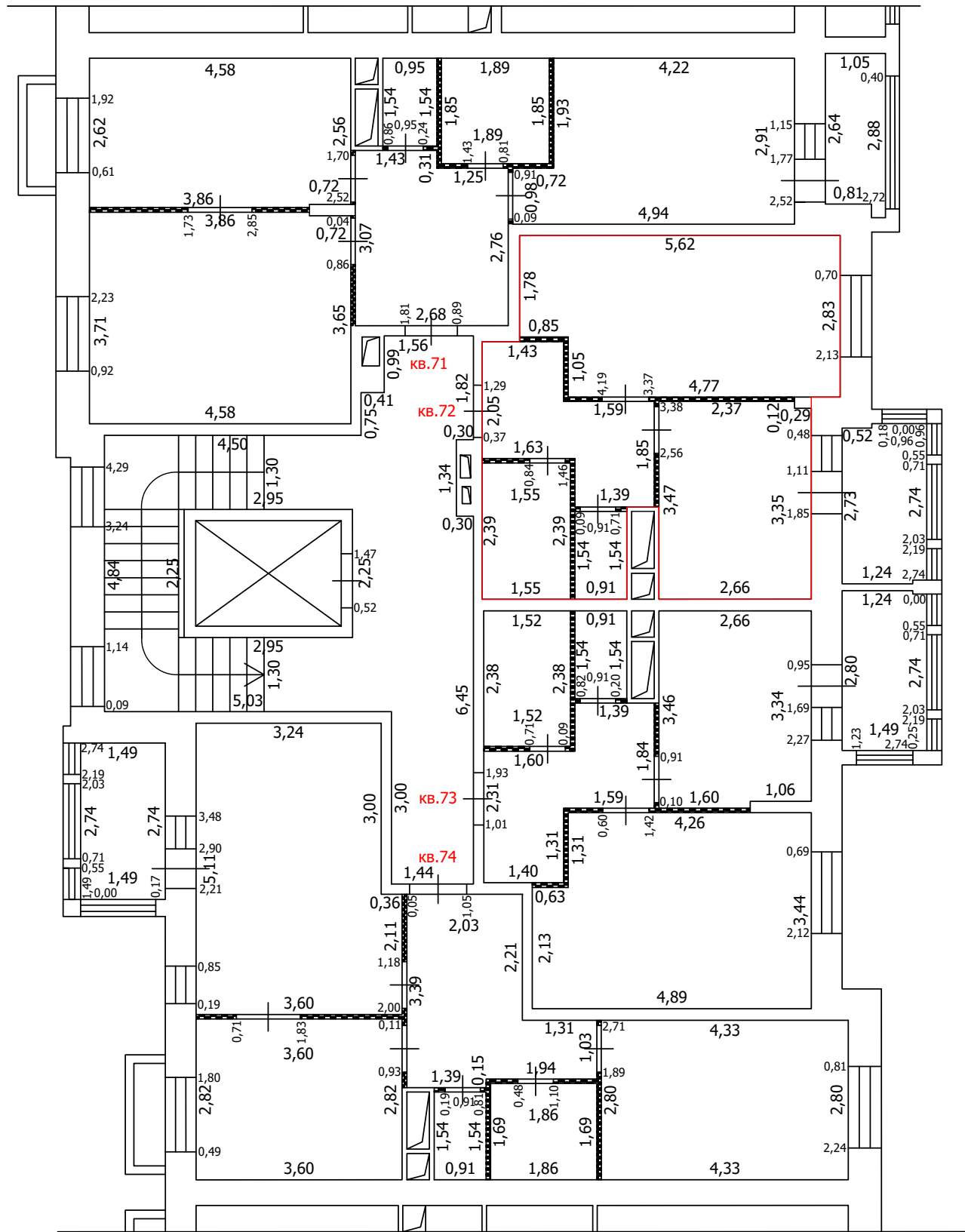
-  Часть границы вновь образованного помещения
-  Стена с окном
-  Стена с окном и дверью
-  Перегородка
-  1,78 Линейный размер
-  кв.63 Номер помещения
-  Лестница
-  Сантехнический/вентиляционный короб

Масштаб: 1:100







ТЕХНИЧЕСКИЙ ПЛАН ПОМЕЩЕНИЯ

План части этажа

2 этаж (3 секция)



Условные обозначения

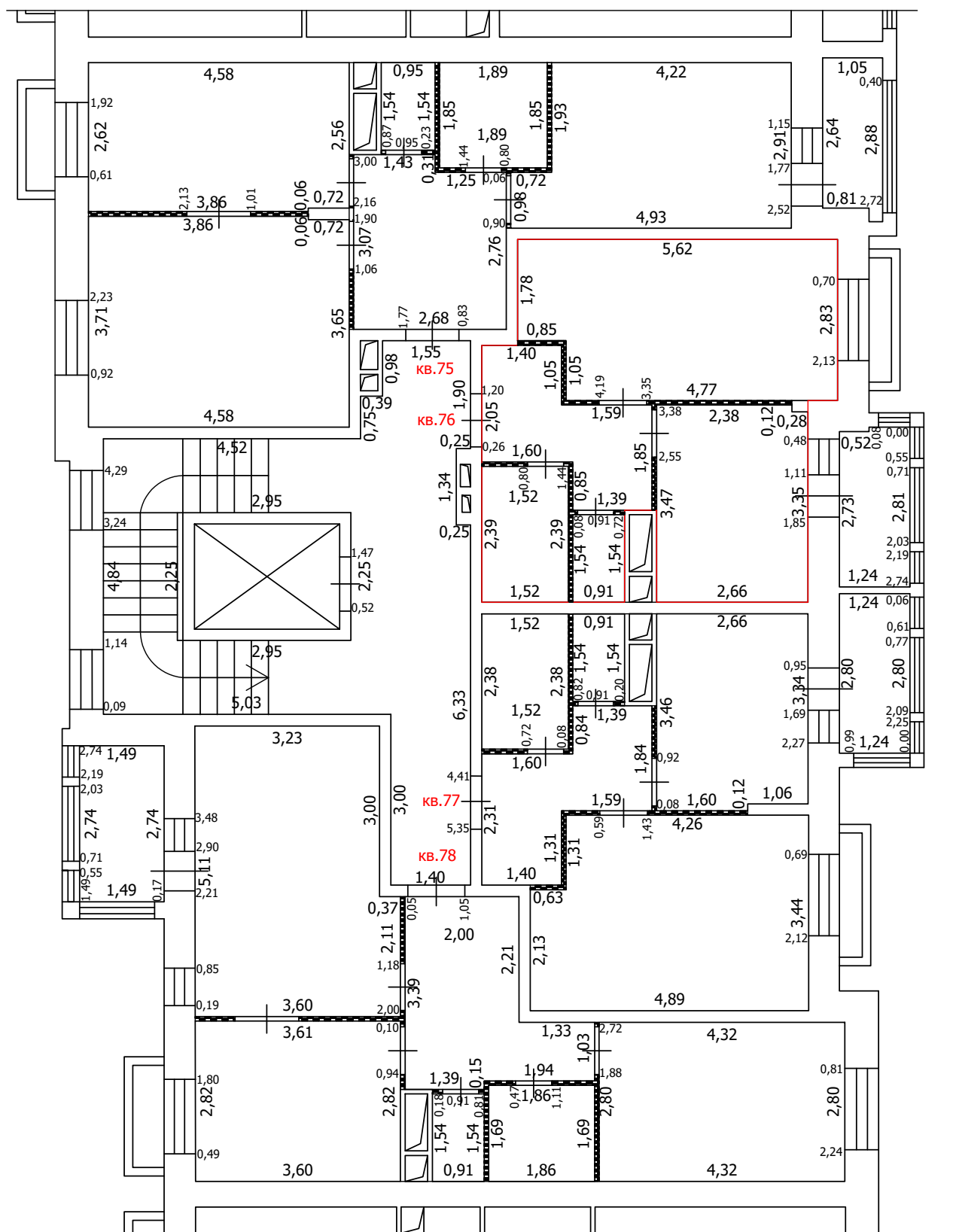
-  Часть границы вновь образованного помещения
-  Стена с окном
-  Стена с окном и дверью
-  Перегородка
- 1,78 Линейный размер
- кв.63 Номер помещения
-  Лестница
-  Сантехнический/вентиляционный короб

Масштаб: 1:100

ТЕХНИЧЕСКИЙ ПЛАН ПОМЕЩЕНИЯ

План части этажа

3 этаж (3 секция)



Условные обозначения

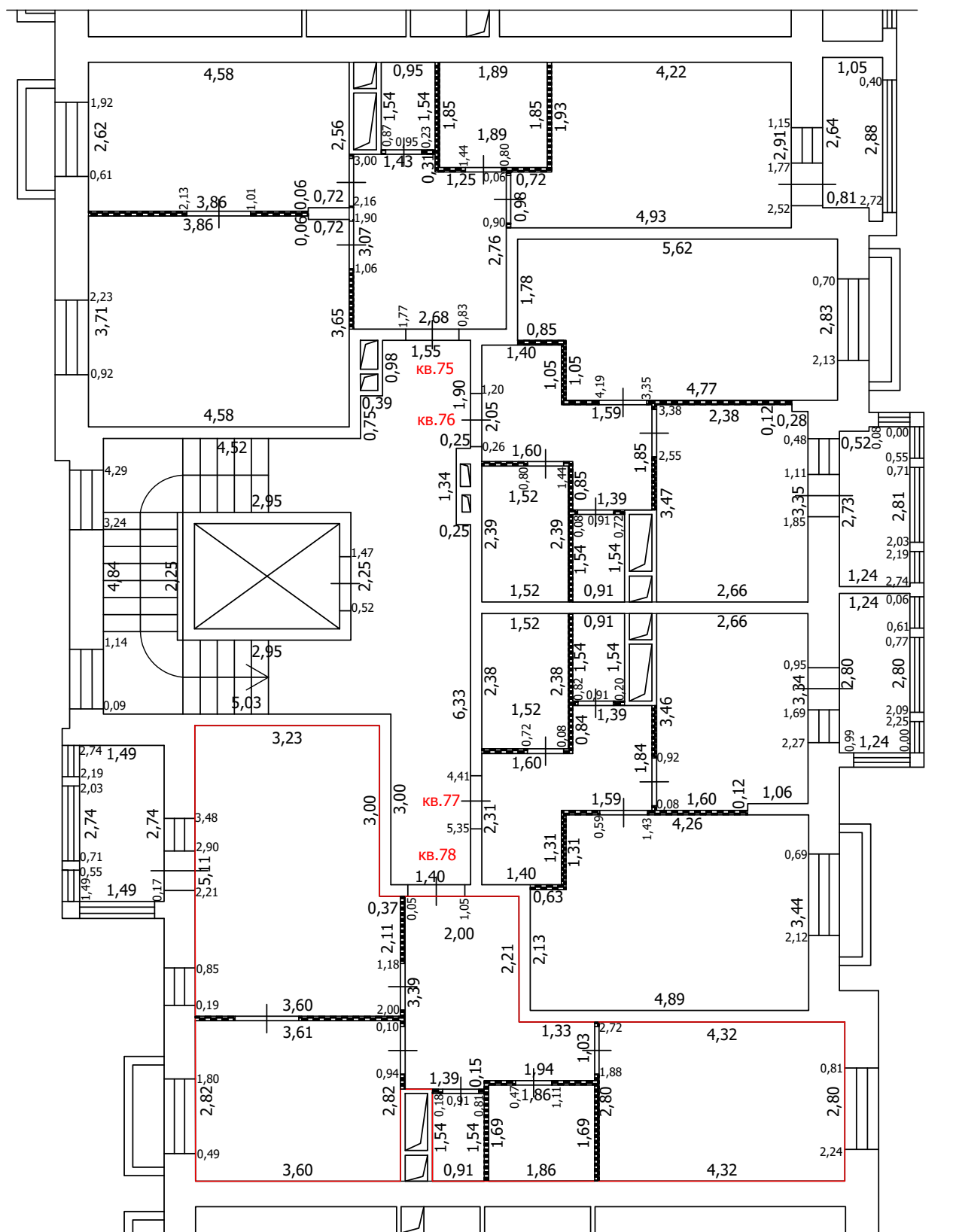
- Часть границы вновь образованного помещения
- Стена с окном
- Стена с окном и дверью
- Перегородка
- 1,78 Линейный размер
- кв.63 Номер помещения
- Лестница
- Сантехнический/вентиляционный короб

Масштаб: 1:100






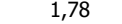


ТЕХНИЧЕСКИЙ ПЛАН ПОМЕЩЕНИЯ

План части этажа

3 этаж (3 секция)



Условные обозначения

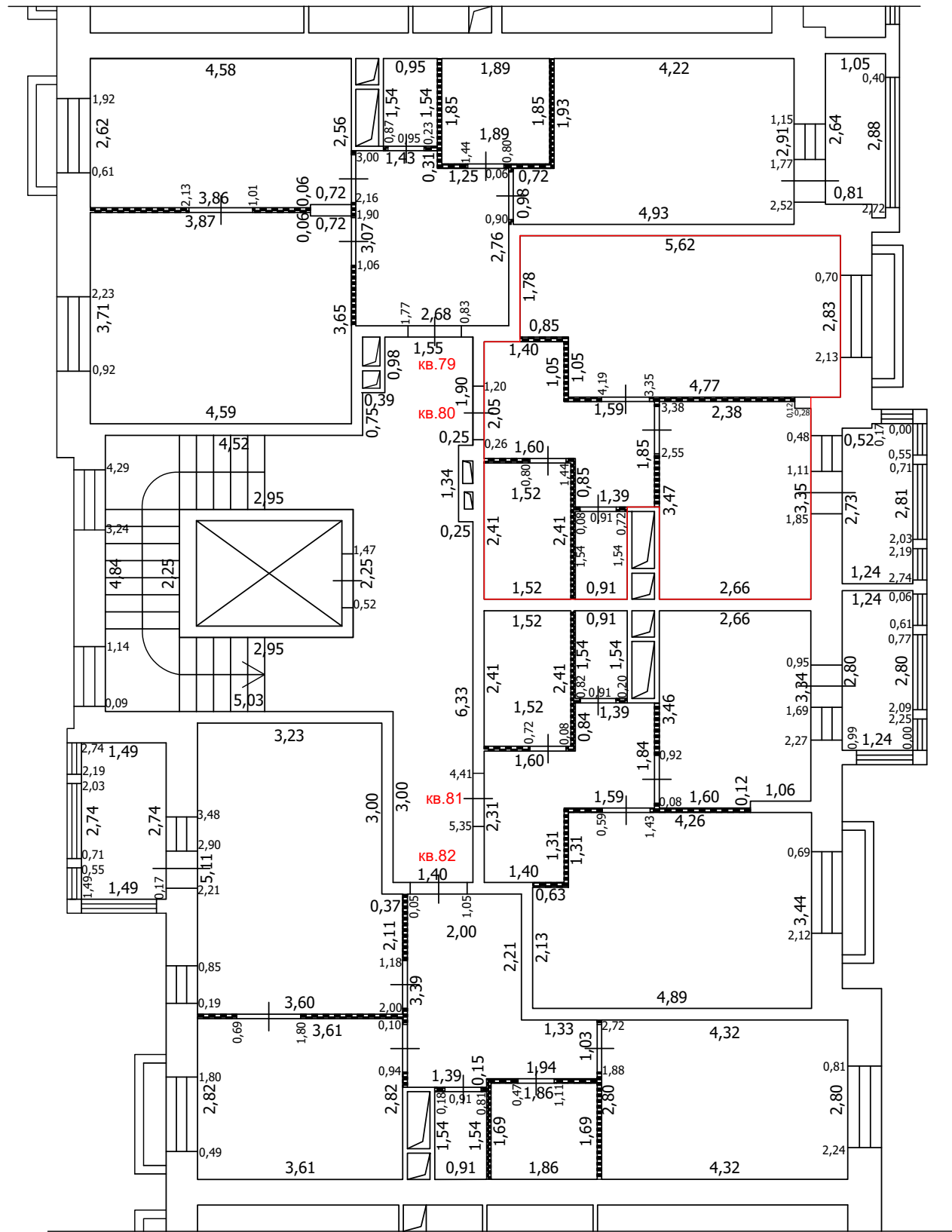
-  Часть границы вновь образованного помещения
-  Стена с окном
-  Стена с окном и дверью
-  Перегородка
-  1,78 Линейный размер
-  кв.63 Номер помещения
-  Лестница
-  Сантехнический/вентиляционный короб

Масштаб: 1:100






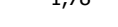


ТЕХНИЧЕСКИЙ ПЛАН ПОМЕЩЕНИЯ

План части этажа

4 этаж (3 секция)



Условные обозначения

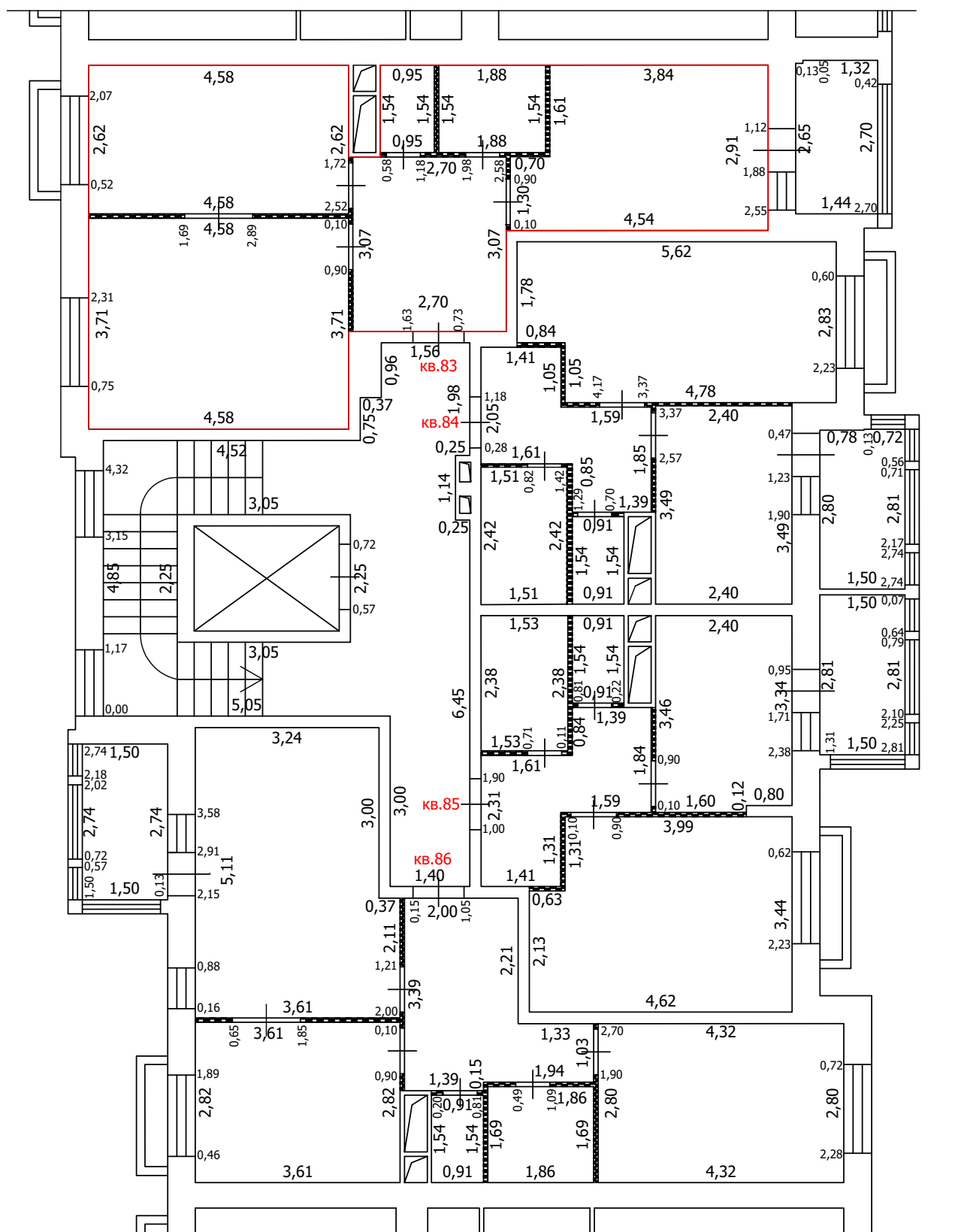
-  Часть границы вновь образованного помещения
-  Стена с окном
-  Стена с окном и дверью
-  Перегородка
-  1,78 Линейный размер
-  кв. 63 Номер помещения
-  Лестница
-  Сантехнический/вентиляционный короб

Масштаб: 1:100






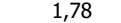


ТЕХНИЧЕСКИЙ ПЛАН ПОМЕЩЕНИЯ

План части этажа

5 этаж (3 секция)



Условные обозначения

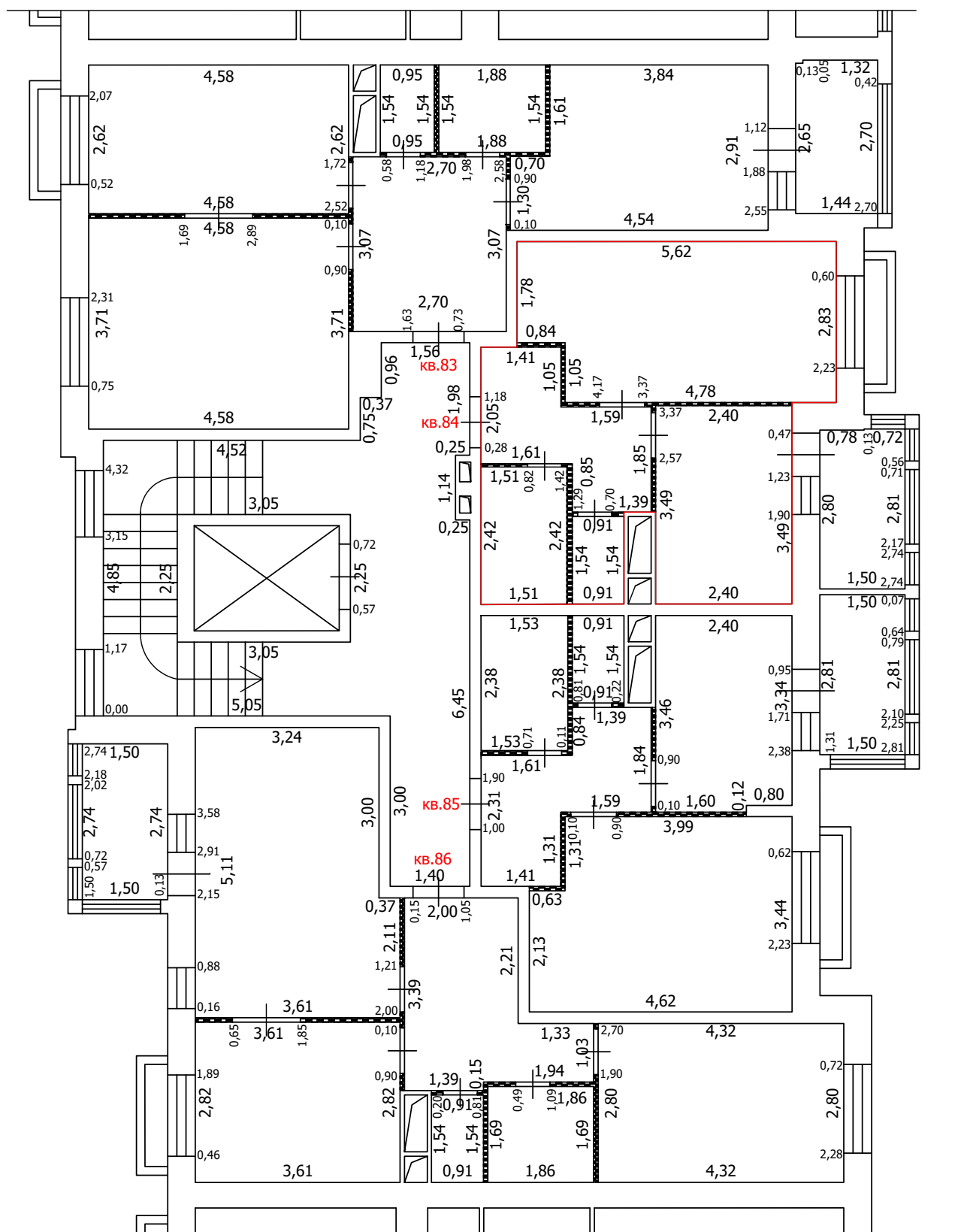
-  Часть границы вновь образованного помещения
-  Стена с окном
-  Стена с окном и дверью
-  Перегородка
-  1,78 Линейный размер
-  кв.83 Номер помещения
-  Лестница
-  Сантехнический/вентиляционный короб

Масштаб: 1:100





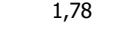



ТЕХНИЧЕСКИЙ ПЛАН ПОМЕЩЕНИЯ

План части этажа

5 этаж (3 секция)



Условные обозначения

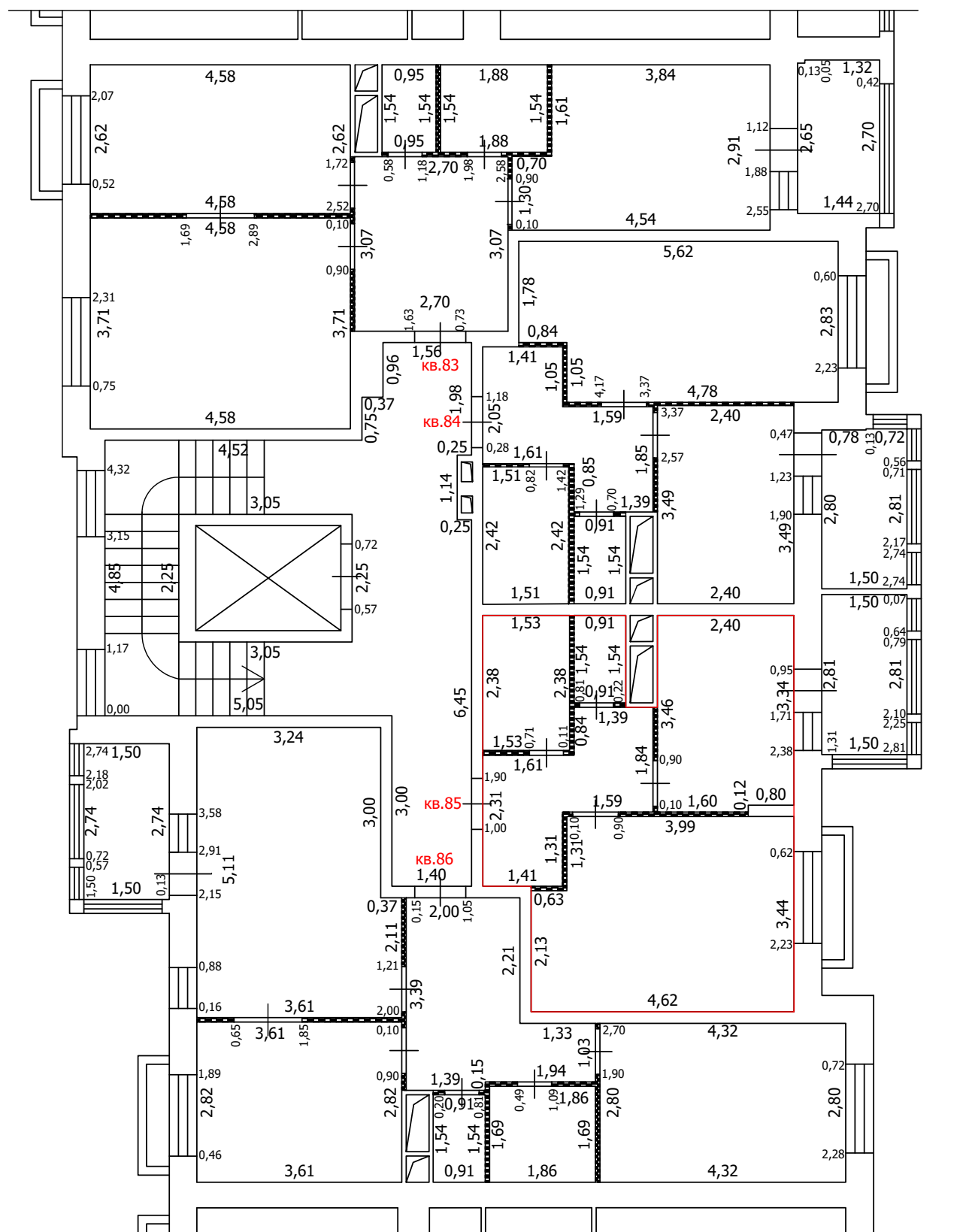
-  Часть границы вновь образованного помещения
-  Стена с окном
-  Стена с окном и дверью
-  Перегородка
-  1,78 Линейный размер
-  кв.83 Номер помещения
-  Лестница
-  Сантехнический/вентиляционный короб

Масштаб: 1:100





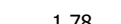



ТЕХНИЧЕСКИЙ ПЛАН ПОМЕЩЕНИЯ

План части этажа

5 этаж (3 секция)



Условные обозначения

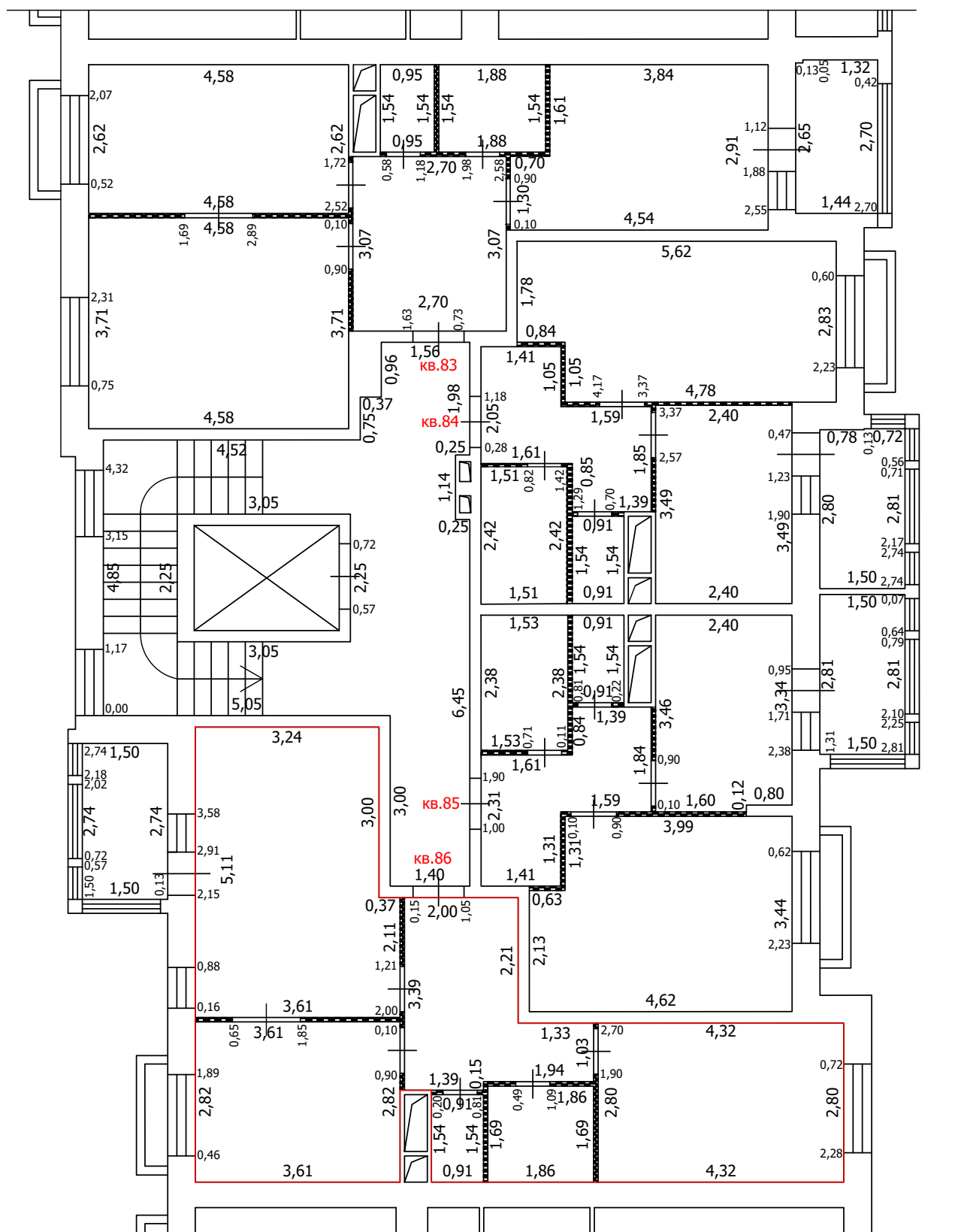
-  Часть границы вновь образованного помещения
-  Стена с окном
-  Стена с окном и дверью
-  Перегородка
-  1,78 Линейный размер
-  кв.83 Номер помещения
-  Лестница
-  Сантехнический/вентиляционный короб

Масштаб: 1:100

ТЕХНИЧЕСКИЙ ПЛАН ПОМЕЩЕНИЯ

План части этажа

5 этаж (3 секция)



Условные обозначения

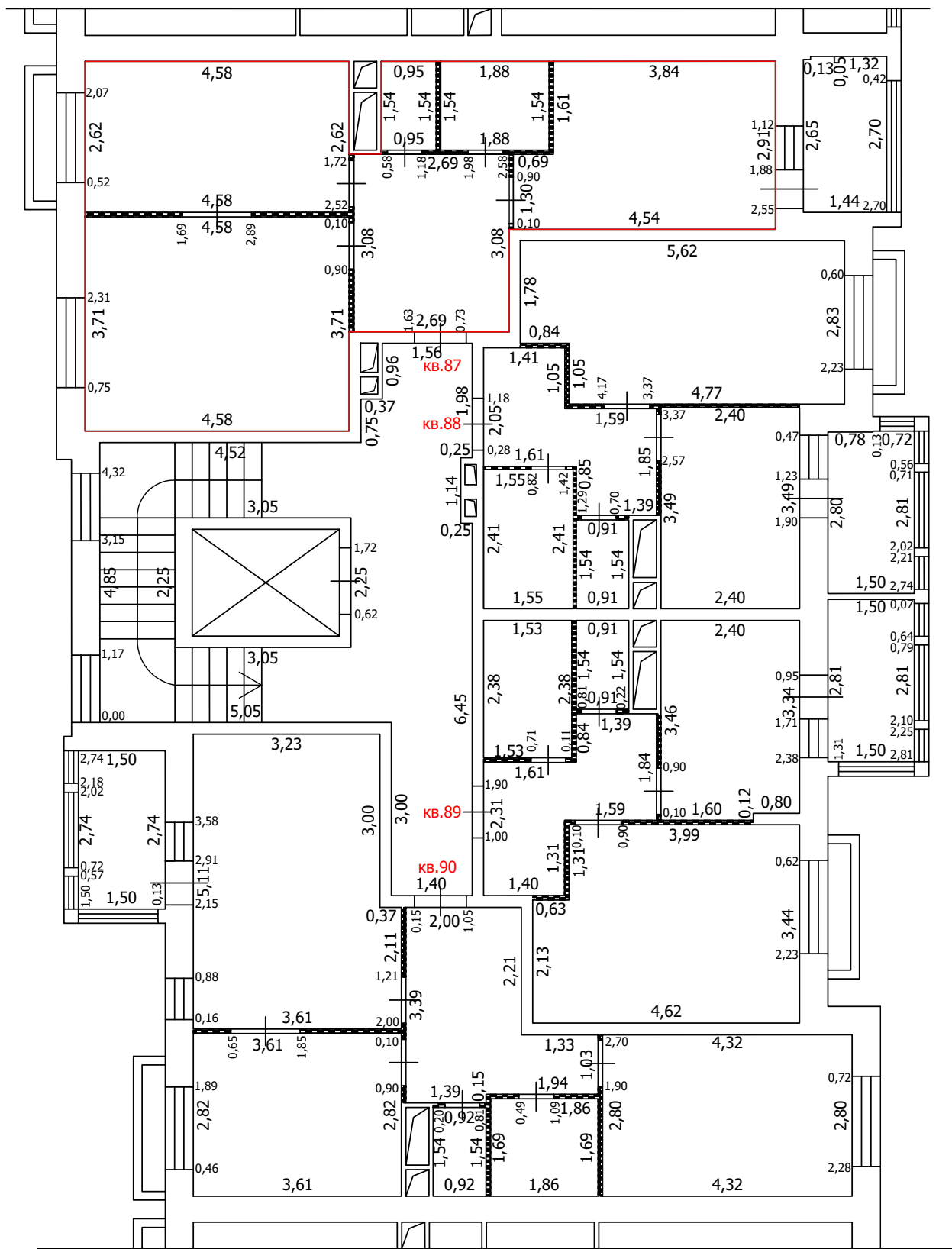
- Часть границы вновь образованного помещения
- Стена с окном
- Стена с окном и дверью
- Перегородка
- 1,78 Линейный размер
- кв.63 Номер помещения
- Лестница
- Сантехнический/вентиляционный короб

Масштаб: 1:100

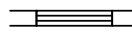



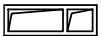
ТЕХНИЧЕСКИЙ ПЛАН ПОМЕЩЕНИЯ

План части этажа

6 этаж (3 секция)



Условные обозначения

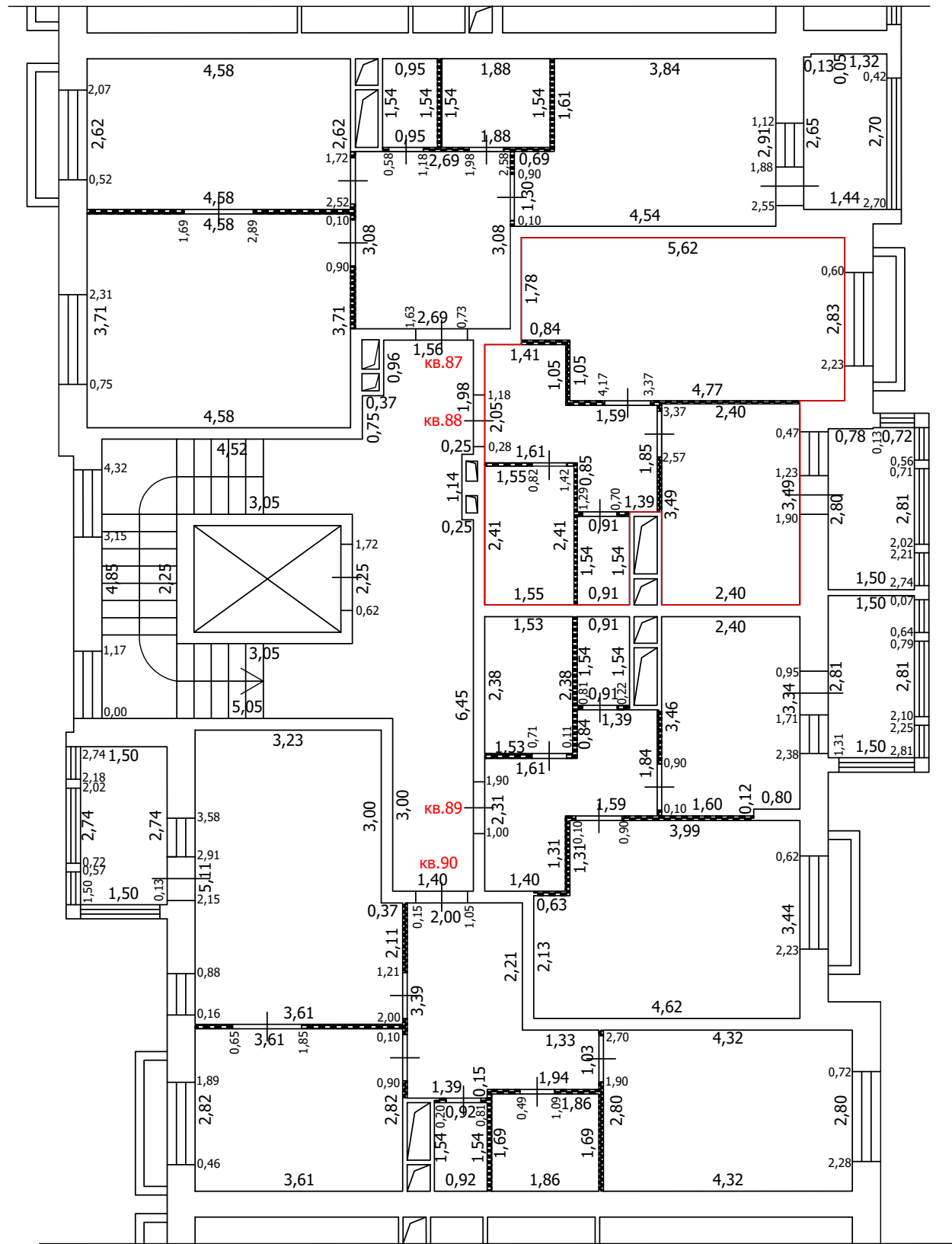
- Часть границы вновь образованного помещения
-  Стена с окном
-  Стена с окном и дверью
-  Перегородка
- 1,78 Линейный размер
- кв.63 Номер помещения
-  Лестница
-  Сантехнический/вентиляционный короб

Масштаб: 1:100






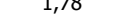


ТЕХНИЧЕСКИЙ ПЛАН ПОМЕЩЕНИЯ

План части этажа

6 этаж (3 секция)



Условные обозначения

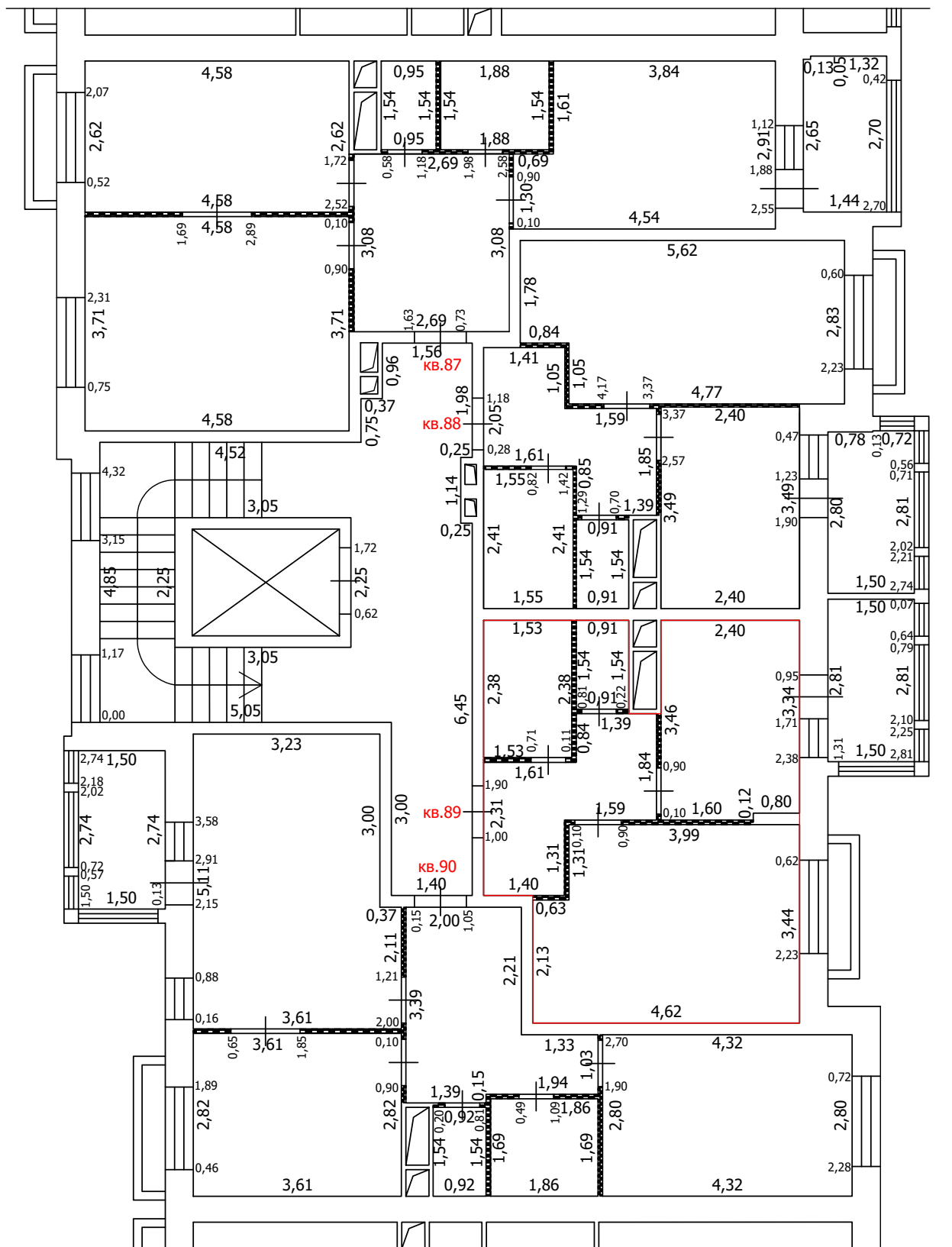
-  Часть границы вновь образованного помещения
-  Стена с окном
-  Стена с окном и дверью
-  Перегородка
-  1,78 Линейный размер
-  кв.63 Номер помещения
-  Лестница
-  Сантехнический/вентиляционный короб

Масштаб: 1:100





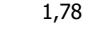



ТЕХНИЧЕСКИЙ ПЛАН ПОМЕЩЕНИЯ

План части этажа

6 этаж (3 секция)



Условные обозначения

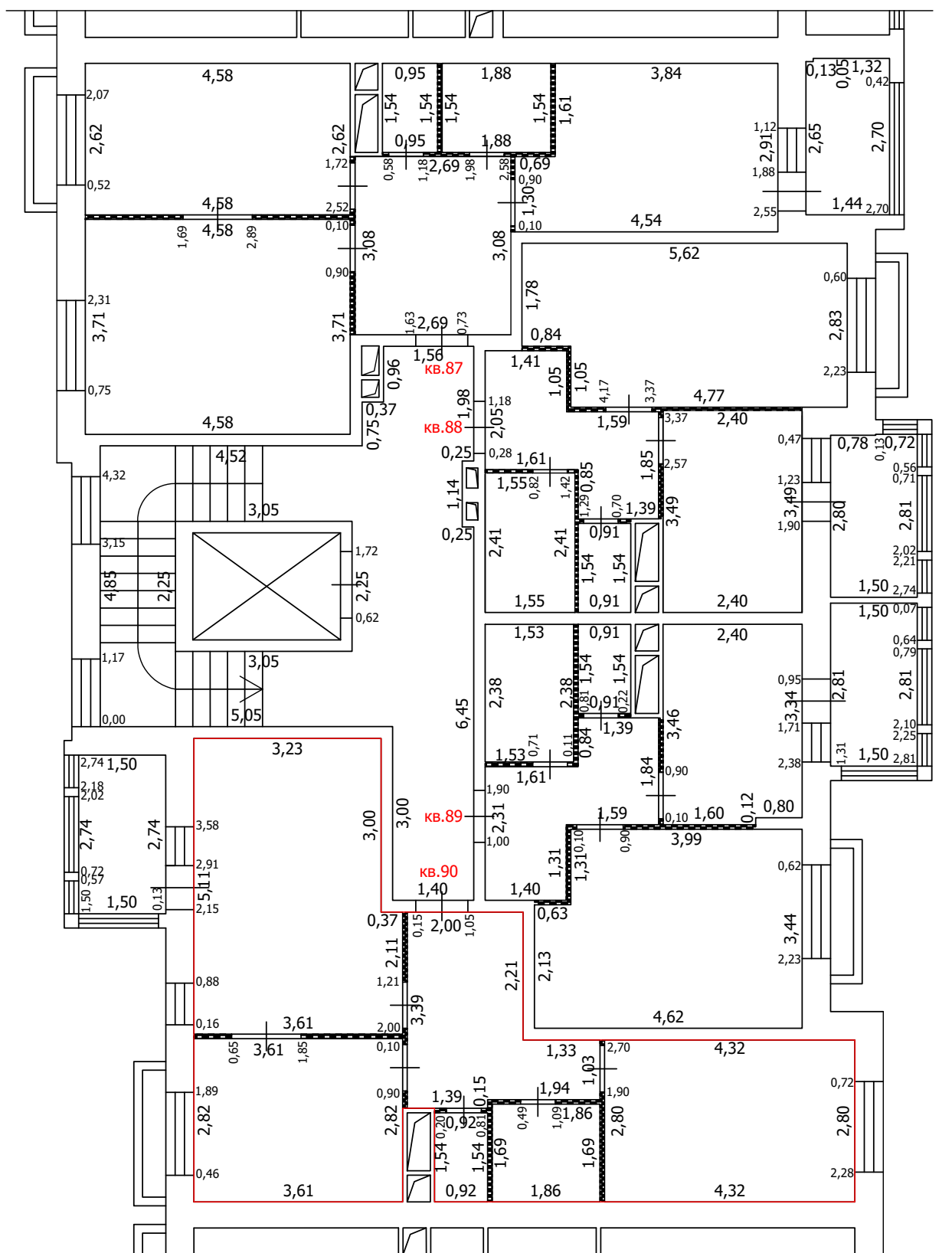
-  Часть границы вновь образованного помещения
-  Стена с окном
-  Стена с окном и дверью
-  Перегородка
-  1,78 Линейный размер
-  кв.63 Номер помещения
-  Лестница
-  Сантехнический/вентиляционный короб

Масштаб: 1:100





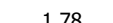

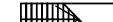

ТЕХНИЧЕСКИЙ ПЛАН ПОМЕЩЕНИЯ

План части этажа

6 этаж (3 секция)



Условные обозначения

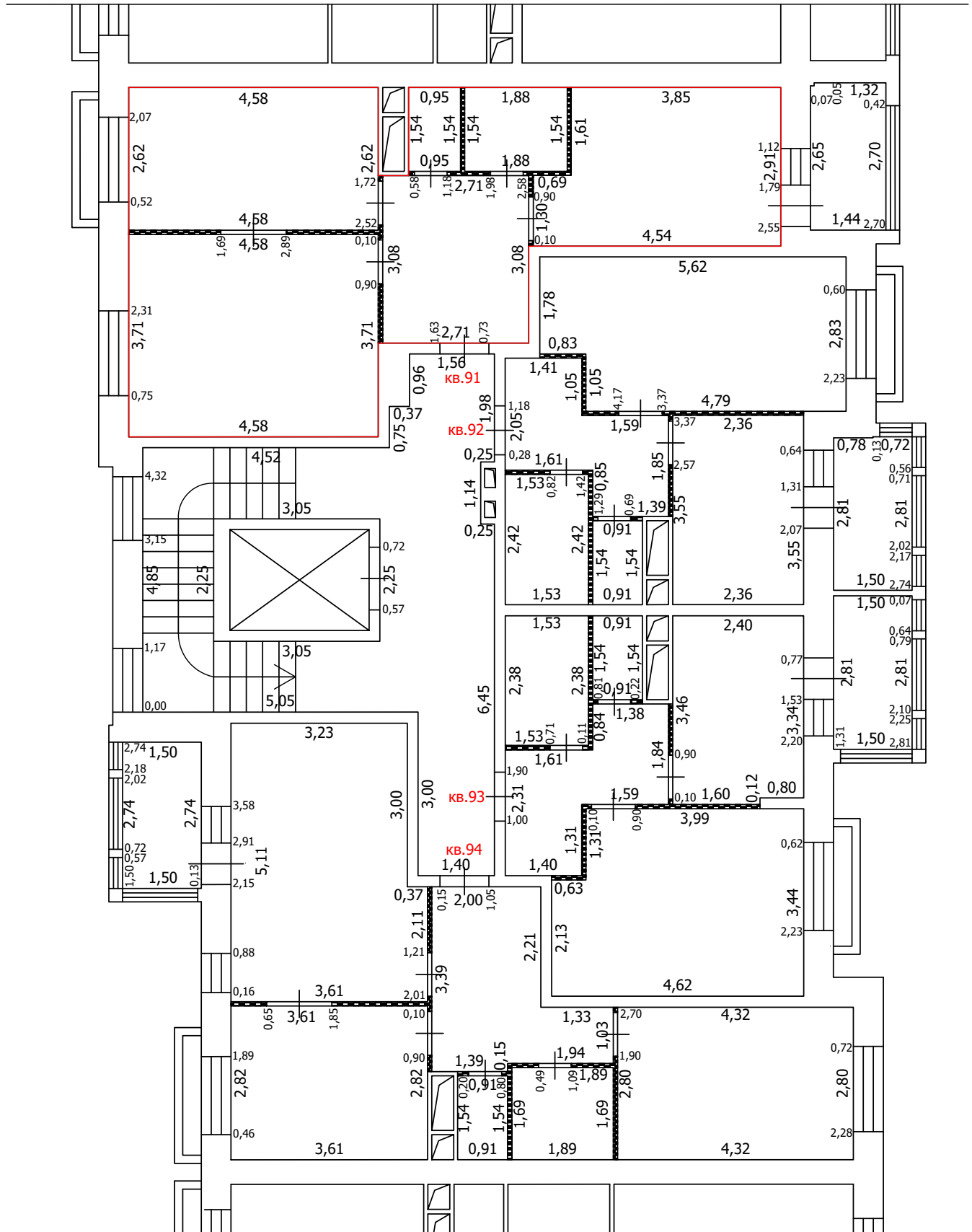
-  Часть границы вновь образованного помещения
-  Стена с окном
-  Стена с окном и дверью
-  Перегородка
-  1,78 Линейный размер
-  кв.63 Номер помещения
-  Лестница
-  Сантехнический/вентиляционный короб

Масштаб: 1:100






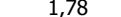

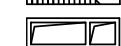
ТЕХНИЧЕСКИЙ ПЛАН ПОМЕЩЕНИЯ

План части этажа

7 этаж (3 секция)



Условные обозначения

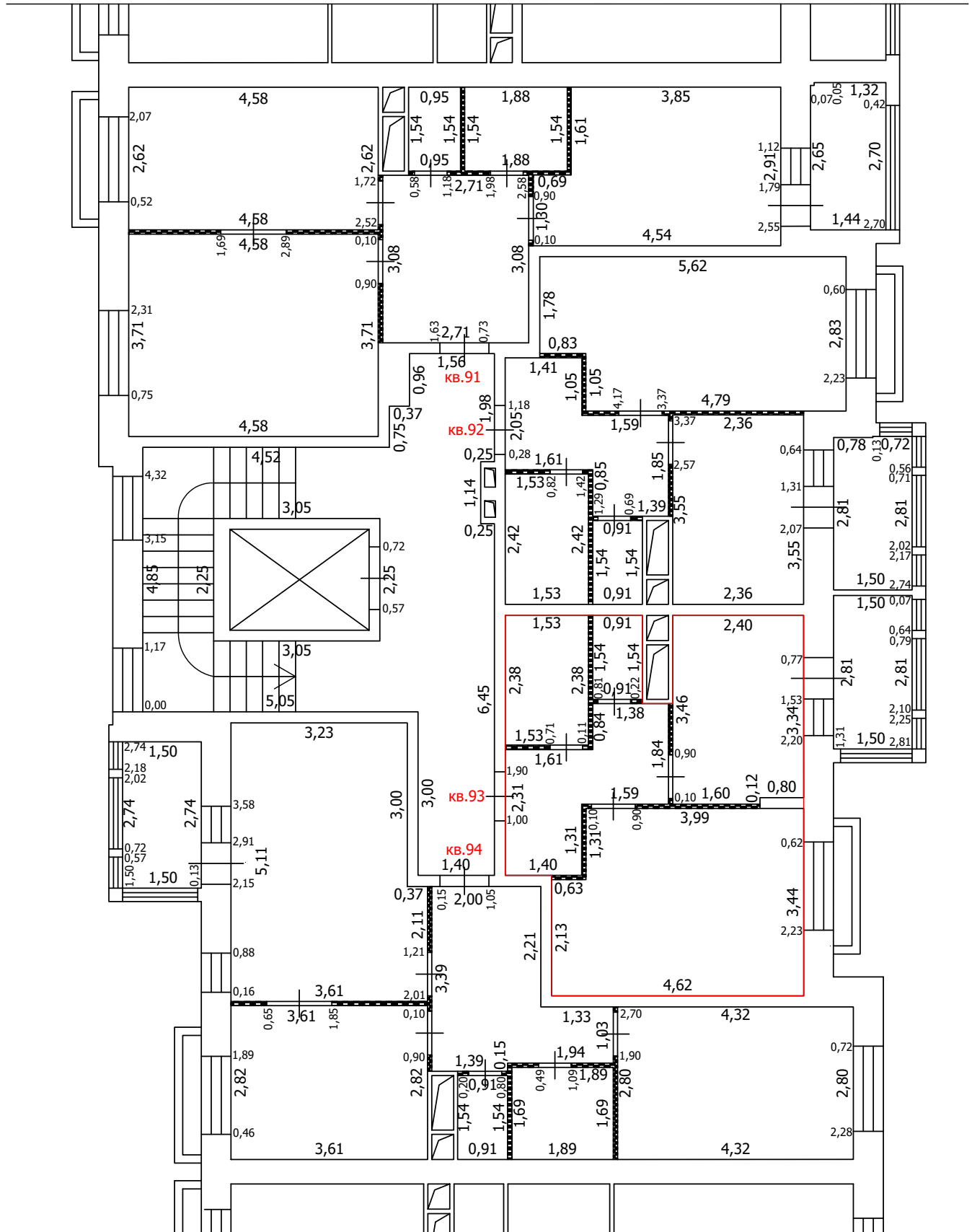
-  Часть границы вновь образованного помещения
-  Стена с окном
-  Стена с окном и дверью
-  Перегородка
-  1,78 Линейный размер
-  кв.63 Номер помещения
-  Лестница
-  Сантехнический/вентиляционный короб

Масштаб: 1:100



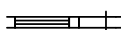

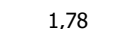



ТЕХНИЧЕСКИЙ ПЛАН ПОМЕЩЕНИЯ

План части этажа

7 этаж (3 секция)



Условные обозначения

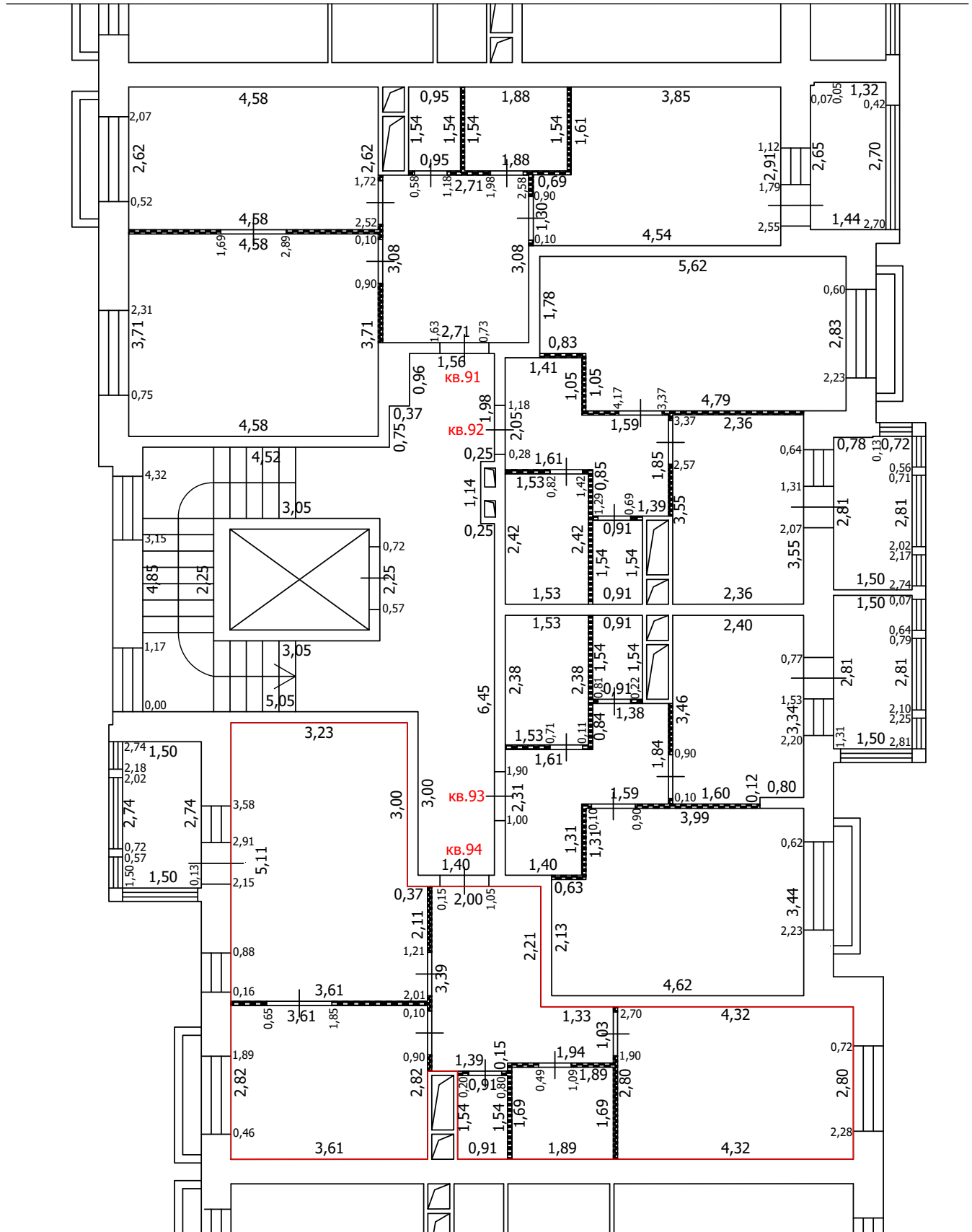
-  Часть границы вновь образованного помещения
-  Стена с окном
-  Стена с окном и дверью
-  Перегородка
-  1,78 Линейный размер
-  кв.63 Номер помещения
-  Лестница
-  Сантехнический/вентиляционный короб

Масштаб: 1:100



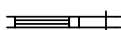

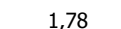



ТЕХНИЧЕСКИЙ ПЛАН ПОМЕЩЕНИЯ

План части этажа

7 этаж (3 секция)



Условные обозначения

-  Часть границы вновь образованного помещения
-  Стена с окном
-  Стена с окном и дверью
-  Перегородка
-  1,78 Линейный размер
-  кв.63 Номер помещения
-  Лестница
-  Сантехнический/вентиляционный короб

Масштаб: 1:100

ТЕХНИЧЕСКИЙ ПЛАН ПОМЕЩЕНИЯ

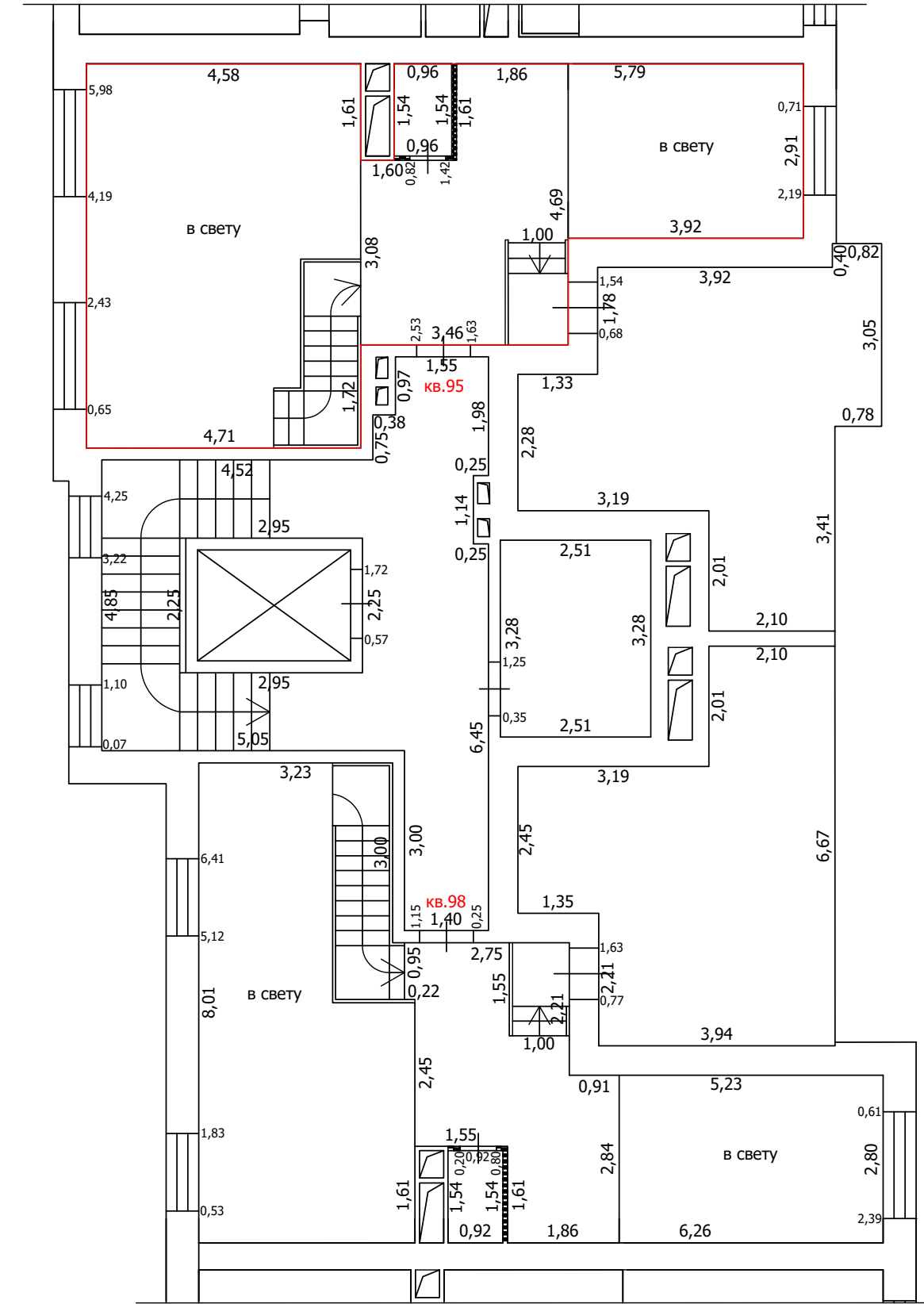
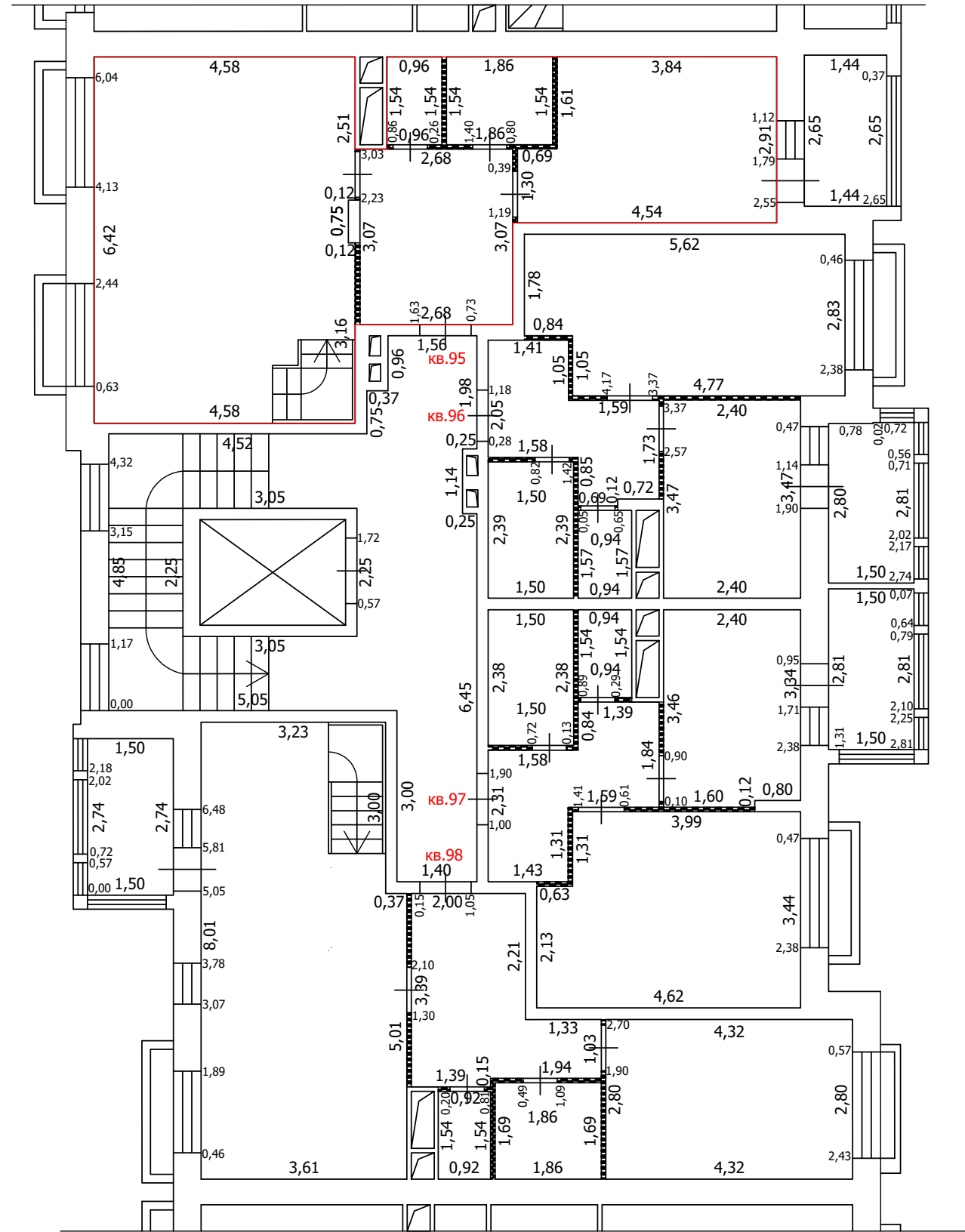
План части этажа

8 этаж (3 секция)



8 этаж

антресоль



Условные обозначения

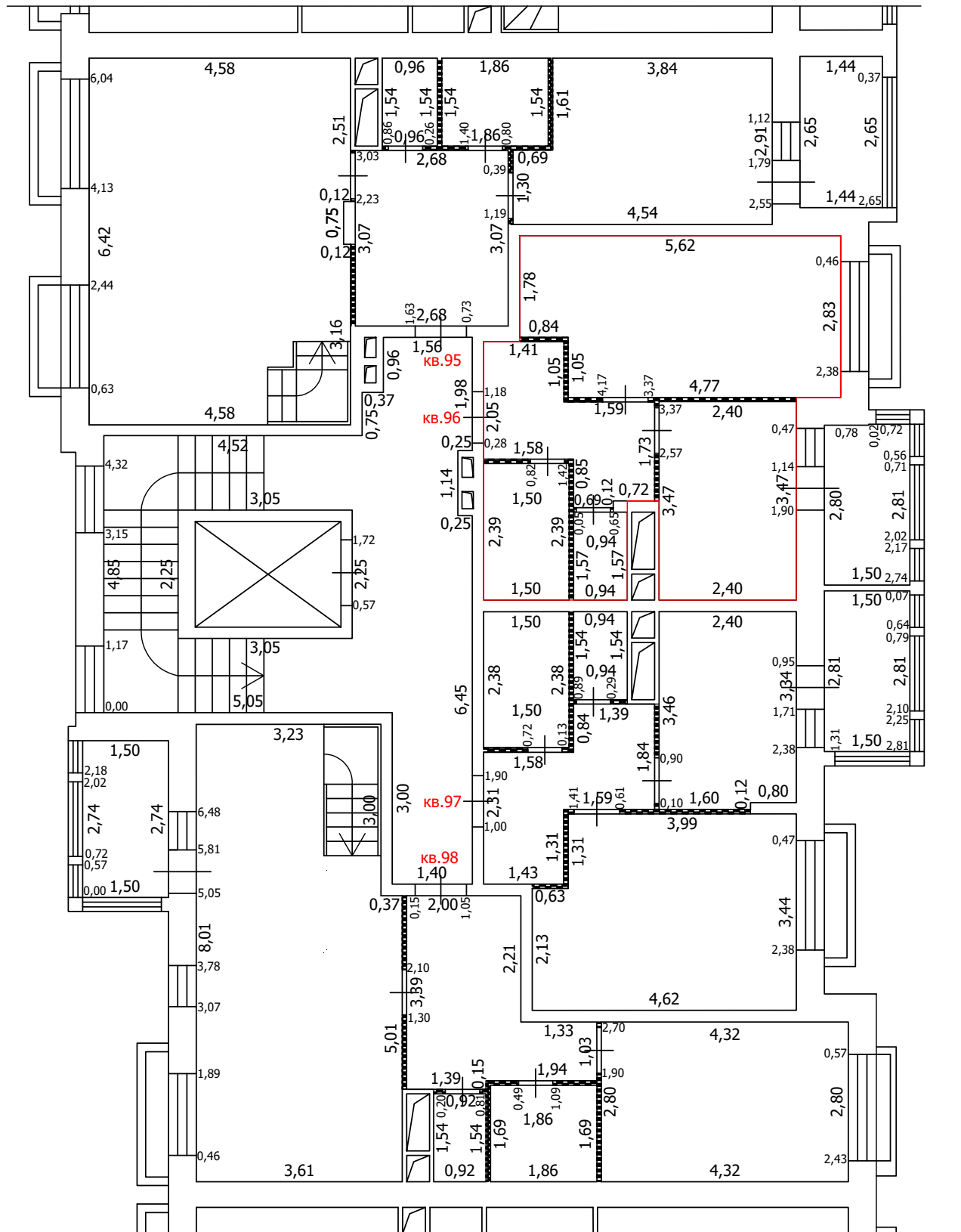
- Часть границы вновь образованного помещения
- Стена с окном
- Стена с окном и дверью
- Перегородка
- 1,78 Линейный размер
- кв.63 Номер помещения
- Лестница
- Сантехнический/вентиляционный короб
- Терасса

Масштаб: 1:100






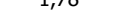


ТЕХНИЧЕСКИЙ ПЛАН ПОМЕЩЕНИЯ

План части этажа

8 этаж (3 секция)



Условные обозначения

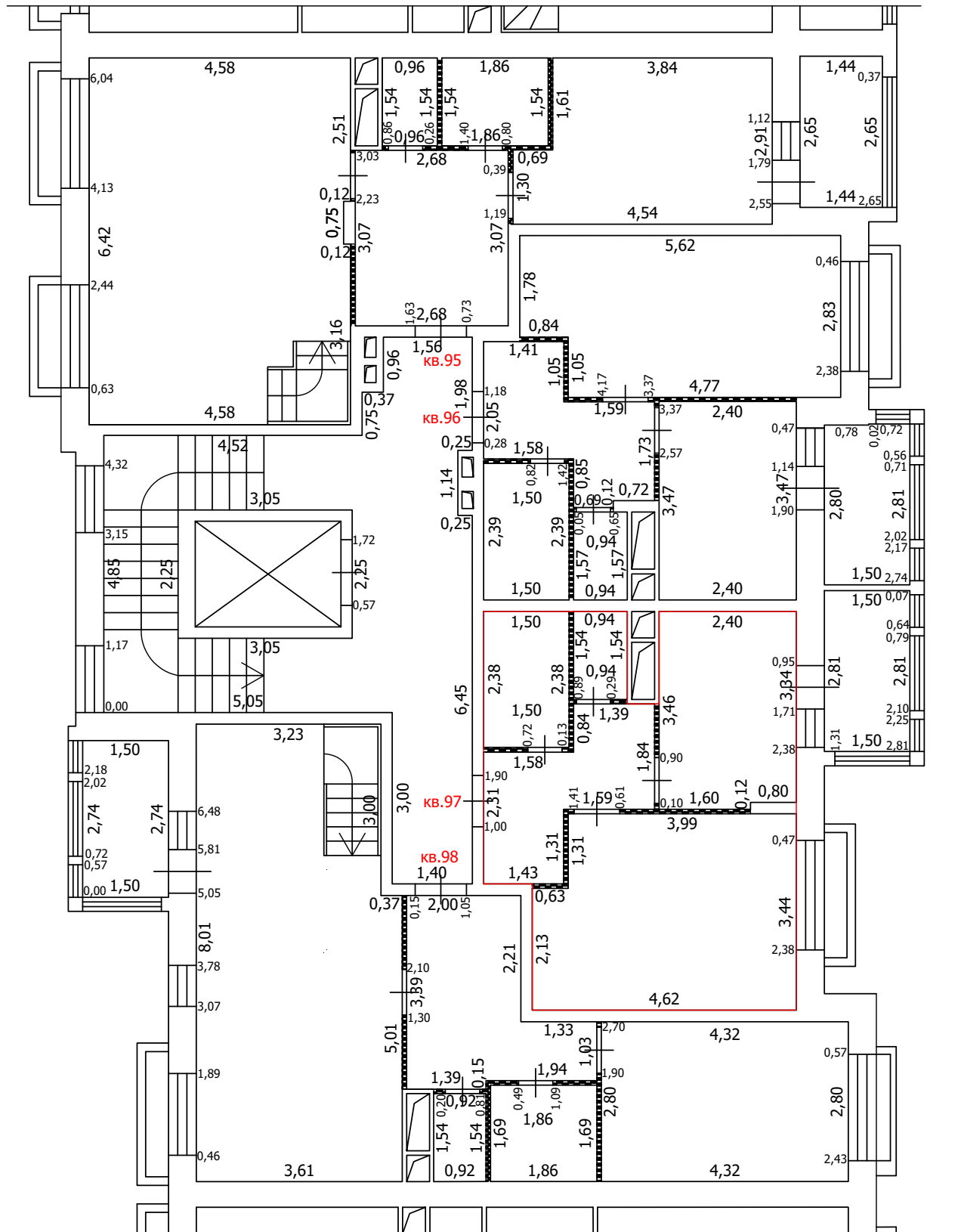
-  Часть границы вновь образованного помещения
-  Стена с окном
-  Стена с окном и дверью
-  Перегородка
-  1,78 Линейный размер
-  кв.63 Номер помещения
-  Лестница
-  Сантехнический/вентиляционный короб

Масштаб: 1:100






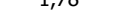


ТЕХНИЧЕСКИЙ ПЛАН ПОМЕЩЕНИЯ

План части этажа

8 этаж (3 секция)



Условные обозначения

-  Часть границы вновь образованного помещения
-  Стена с окном
-  Стена с окном и дверью
-  Перегородка
-  1,78 Линейный размер
-  кв.63 Номер помещения
-  Лестница
-  Сантехнический/вентиляционный короб

Масштаб: 1:100

ТЕХНИЧЕСКИЙ ПЛАН ПОМЕЩЕНИЯ

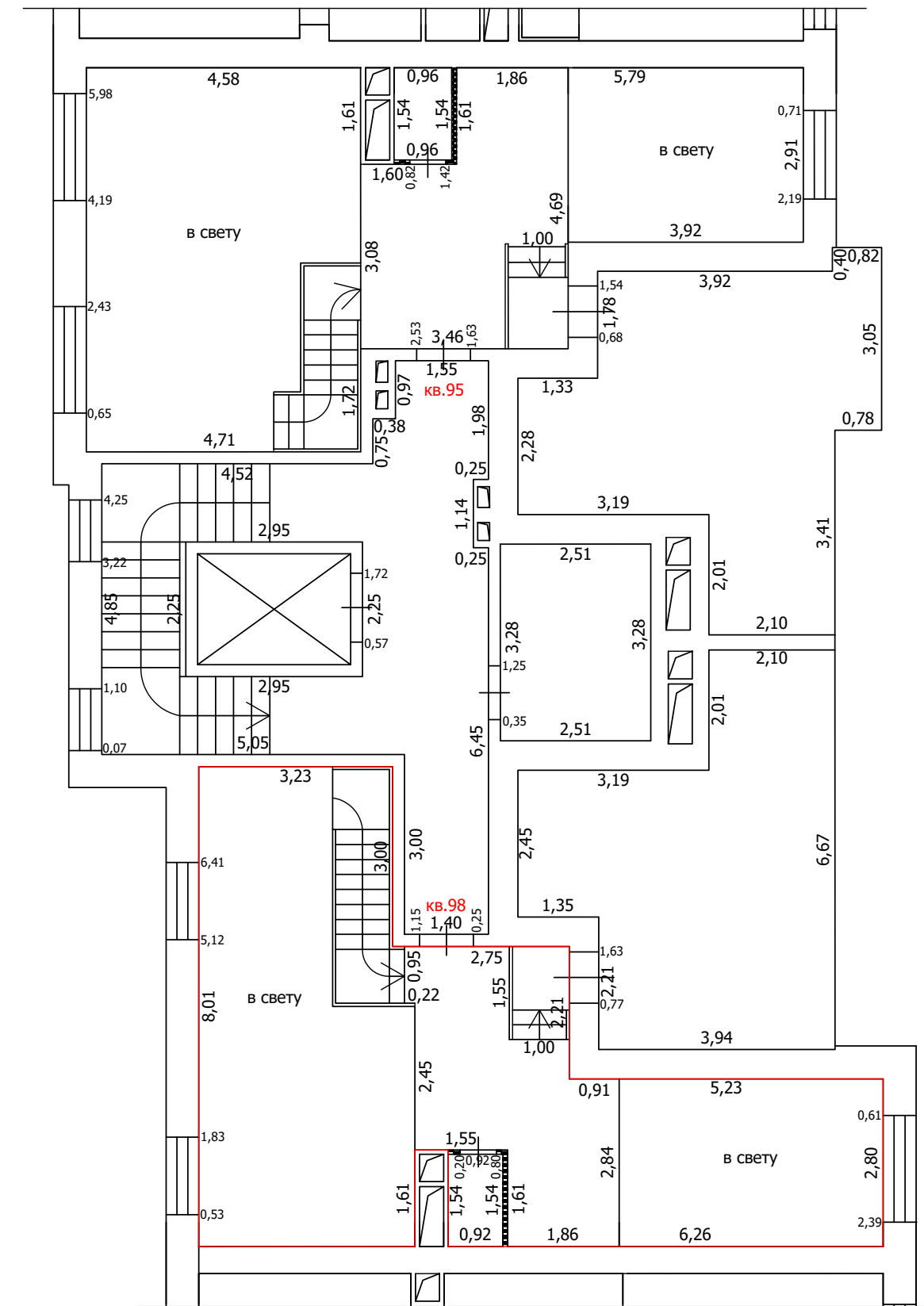
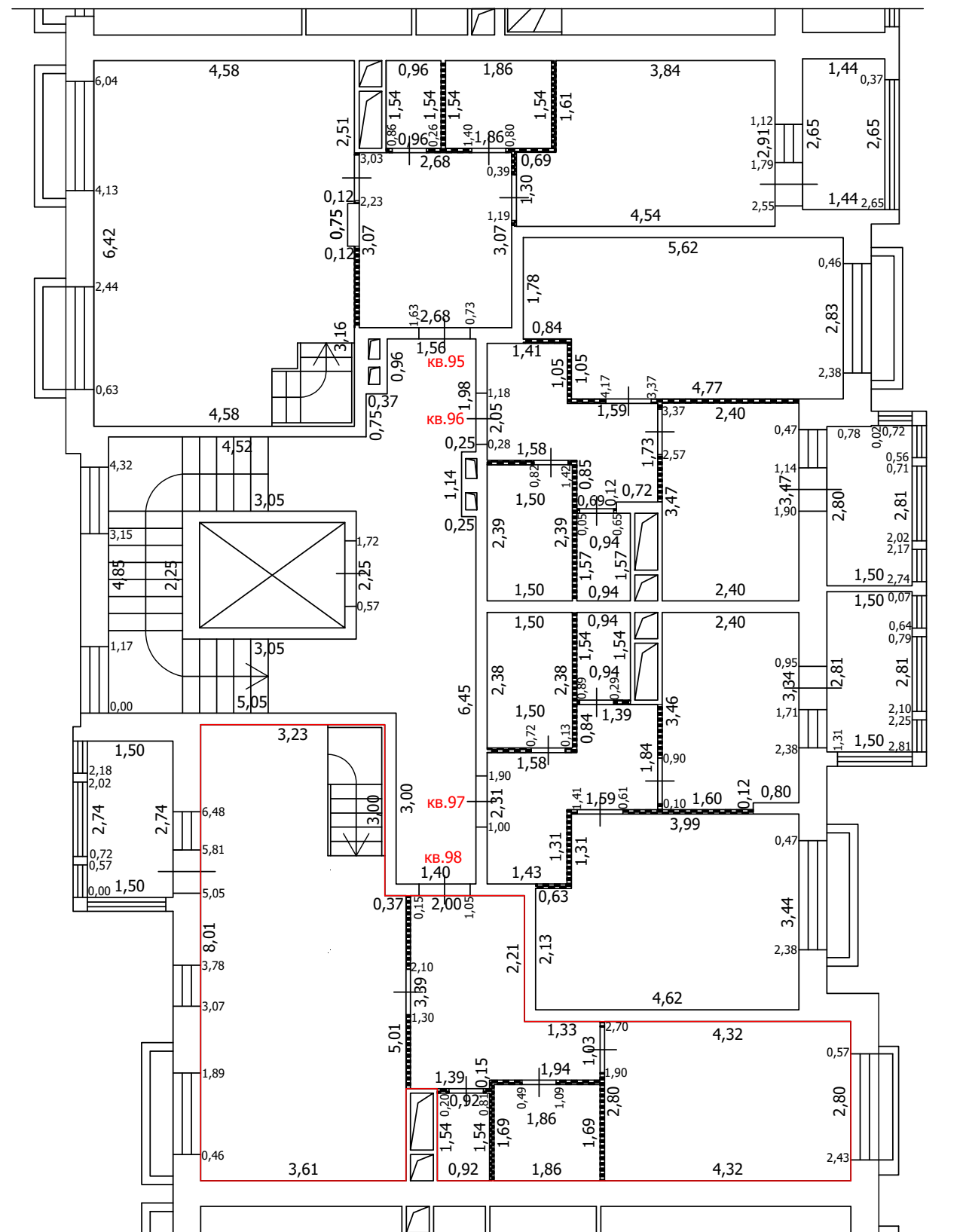
План части этажа

8 этаж (3 секция)



8 этаж

антресоль



Условные обозначения

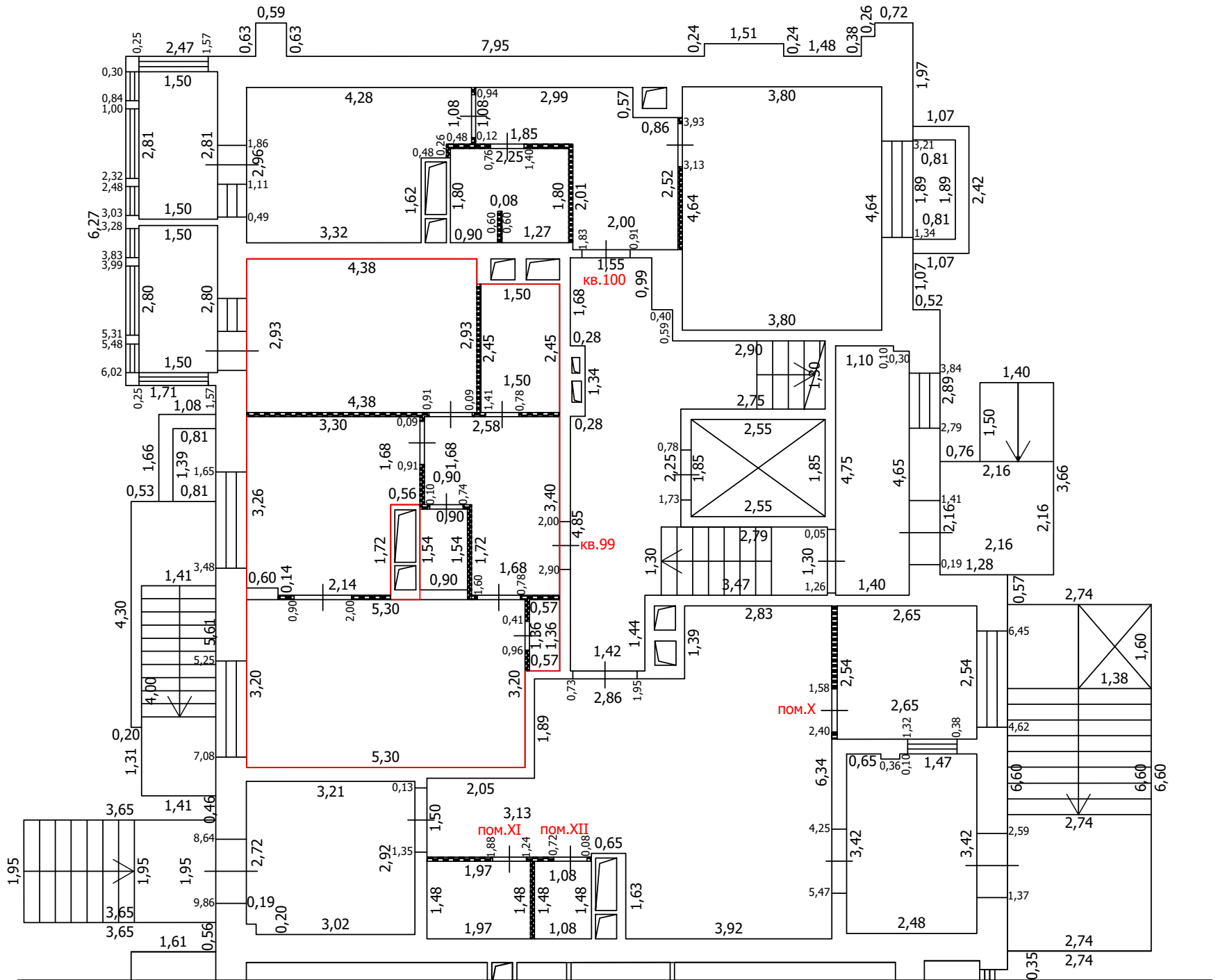
- Часть границы вновь образованного помещения
- Стена с окном
- Стена с окном и дверью
- Перегородка
- 1,78 Линейный размер
- кв.63 Номер помещения
- Лестница
- Сантехнический/вентиляционный короб
- Терраса

Масштаб: 1:100



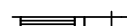


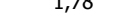


ТЕХНИЧЕСКИЙ ПЛАН ПОМЕЩЕНИЯ

План части этажа

1 этаж (4 секция)



Условные обозначения

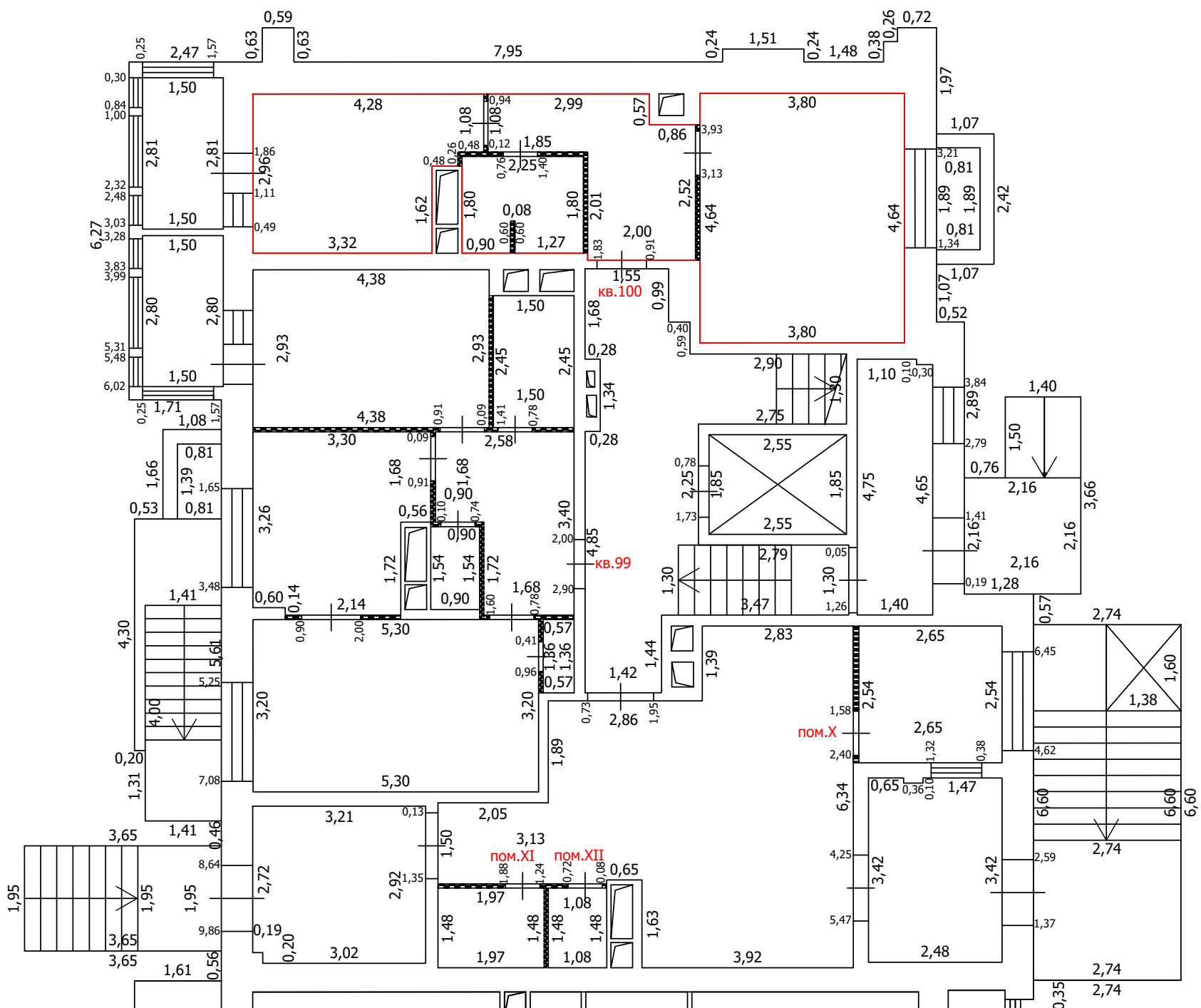
-  Часть границы вновь образованного помещения
-  Стена с окном
-  Стена с окном и дверью
-  Перегородка
-  1,78 Линейный размер
-  кв.63 Номер помещения
-  Лестница
-  Сантехнический/вентиляционный короб

Масштаб: 1:100





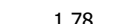



ТЕХНИЧЕСКИЙ ПЛАН ПОМЕЩЕНИЯ

План части этажа

1 этаж (4 секция)



Условные обозначения

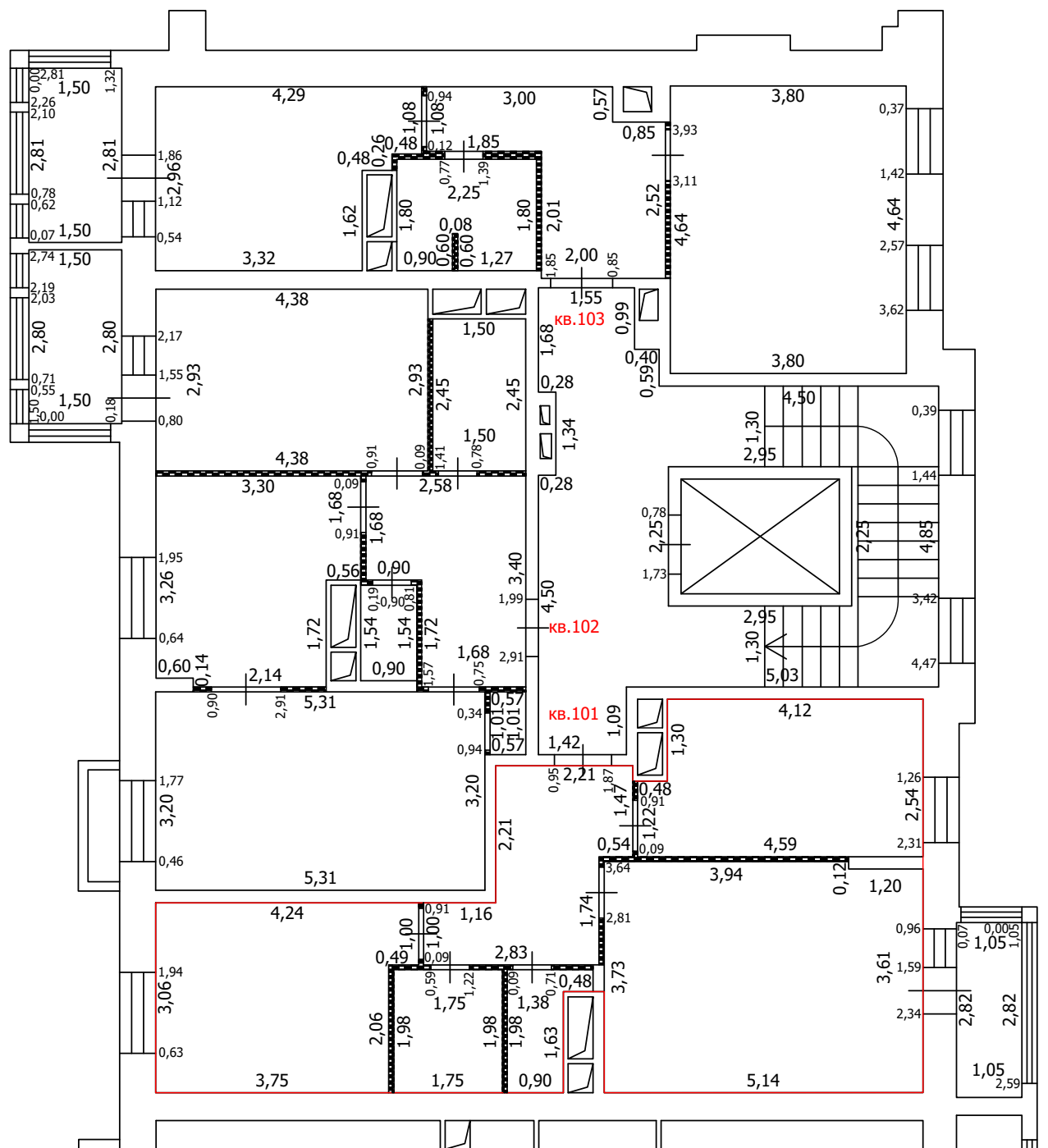
-  Часть границы вновь образованного помещения
-  Стена с окном
-  Стена с окном и дверью
-  Перегородка
-  1,78 Линейный размер
-  кв.63 Номер помещения
-  Лестница
-  Сантехнический/вентиляционный короб

Масштаб: 1:100






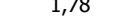


ТЕХНИЧЕСКИЙ ПЛАН ПОМЕЩЕНИЯ

План части этажа

2 этаж (4 секция)



Условные обозначения

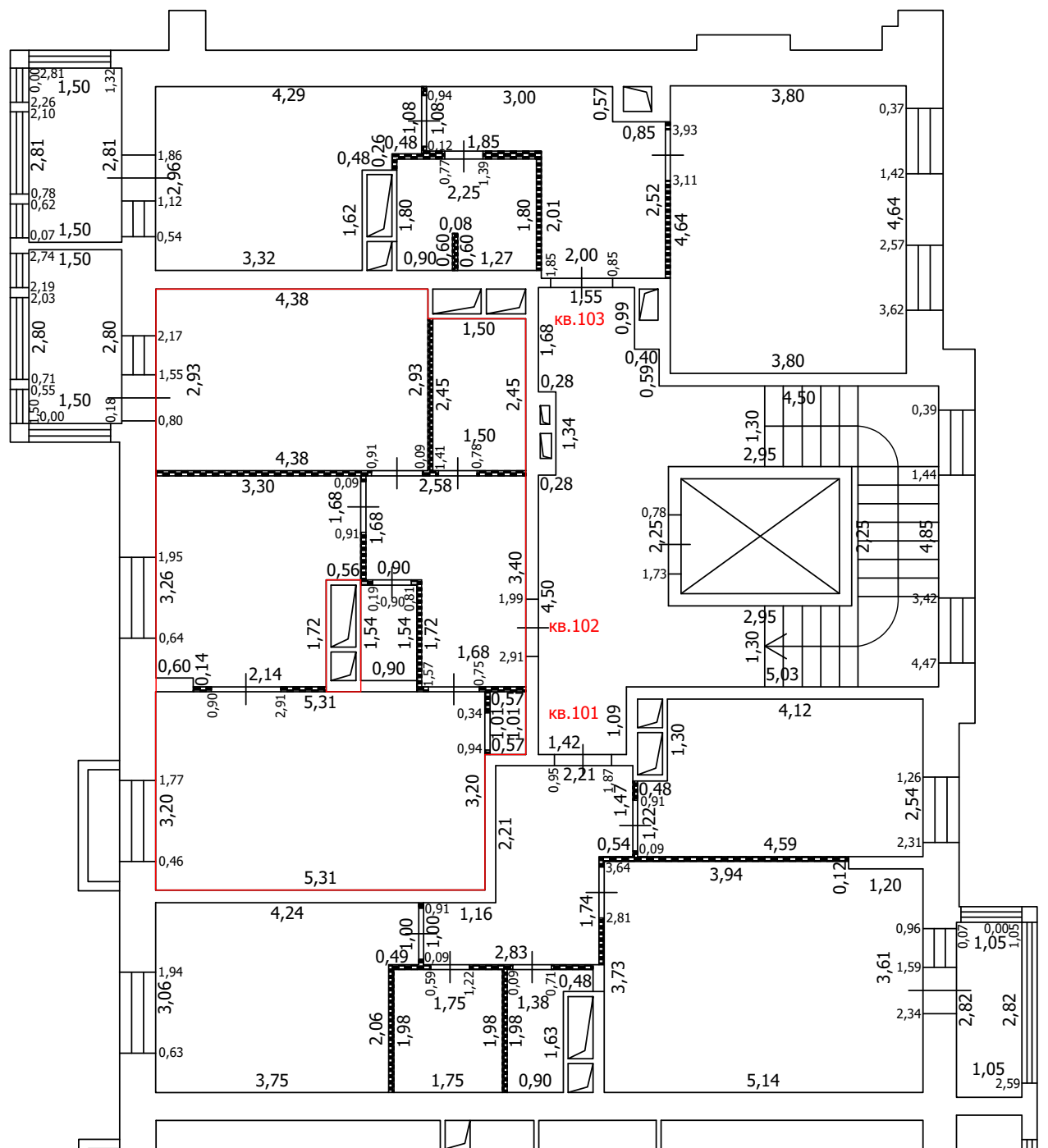
-  Часть границы вновь образованного помещения
-  Стена с окном
-  Стена с окном и дверью
-  Перегородка
-  1,78 Линейный размер
-  кв.63 Номер помещения
-  Лестница
-  Сантехнический/вентиляционный короб

Масштаб: 1:100






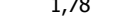


ТЕХНИЧЕСКИЙ ПЛАН ПОМЕЩЕНИЯ

План части этажа

2 этаж (4 секция)



Условные обозначения

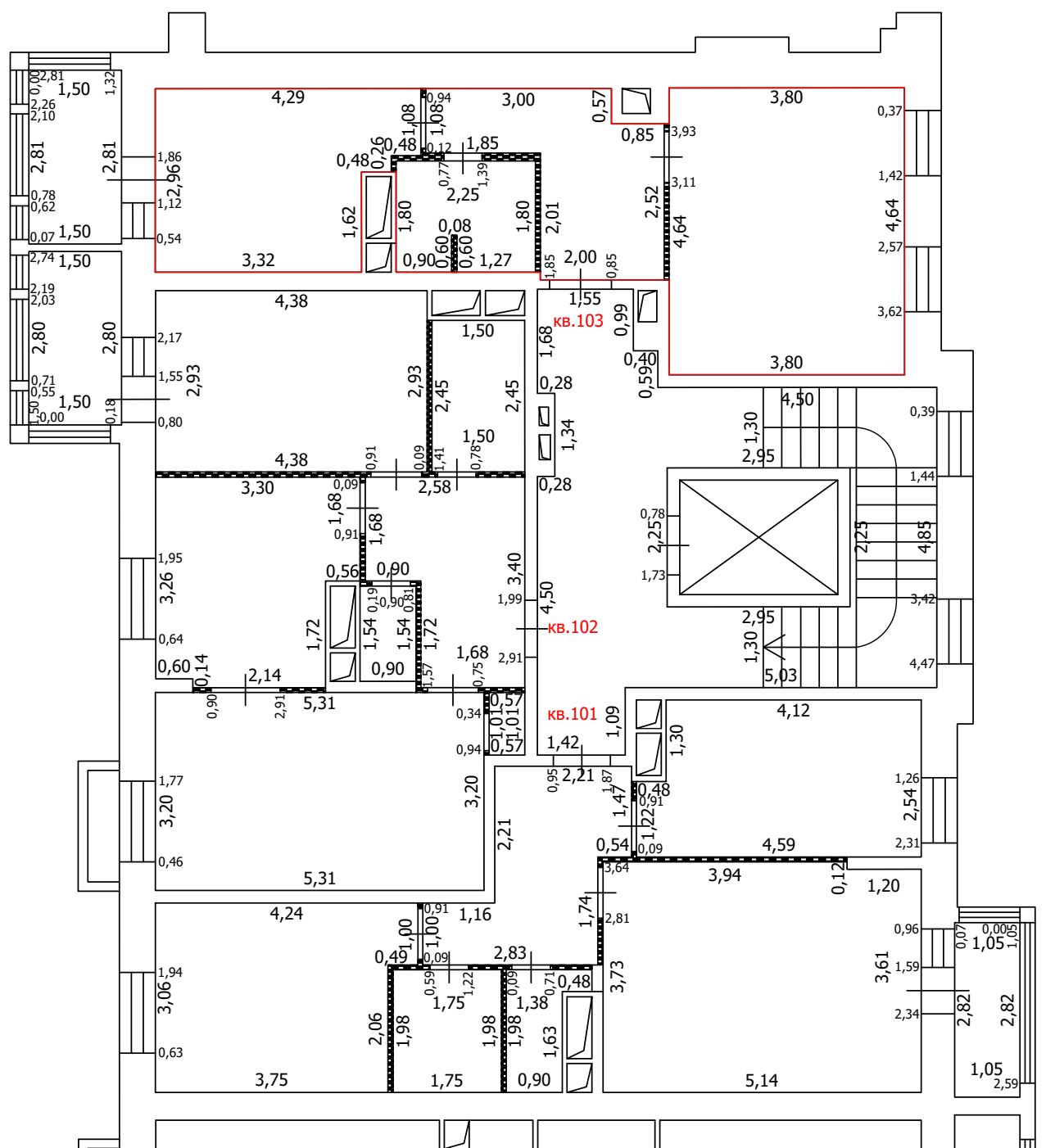
-  Часть границы вновь образованного помещения
-  Стена с окном
-  Стена с окном и дверью
-  Перегородка
-  1,78 Линейный размер
-  кв.63 Номер помещения
-  Лестница
-  Сантехнический/вентиляционный короб

Масштаб: 1:100







ТЕХНИЧЕСКИЙ ПЛАН ПОМЕЩЕНИЯ

План части этажа

2 этаж (4 секция)



Условные обозначения

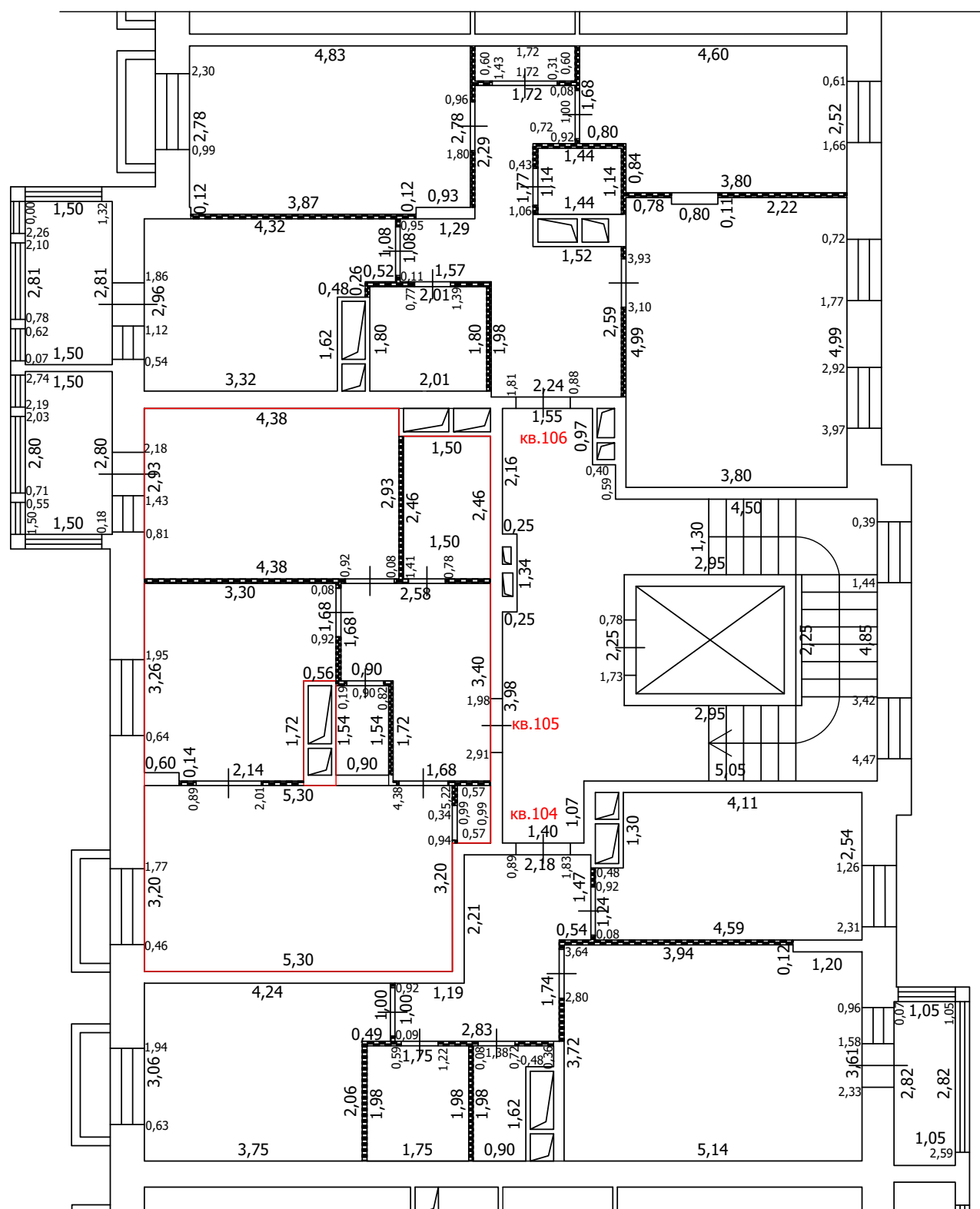
-  Часть границы вновь образованного помещения
-  Стена с окном
-  Стена с окном и дверью
-  Перегородка
- 1,78 Линейный размер
- кв.63 Номер помещения
-  Лестница
-  Сантехнический/вентиляционный короб

Масштаб: 1:100




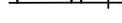

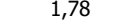


ТЕХНИЧЕСКИЙ ПЛАН ПОМЕЩЕНИЯ

План части этажа

3 этаж (4 секция)



Условные обозначения

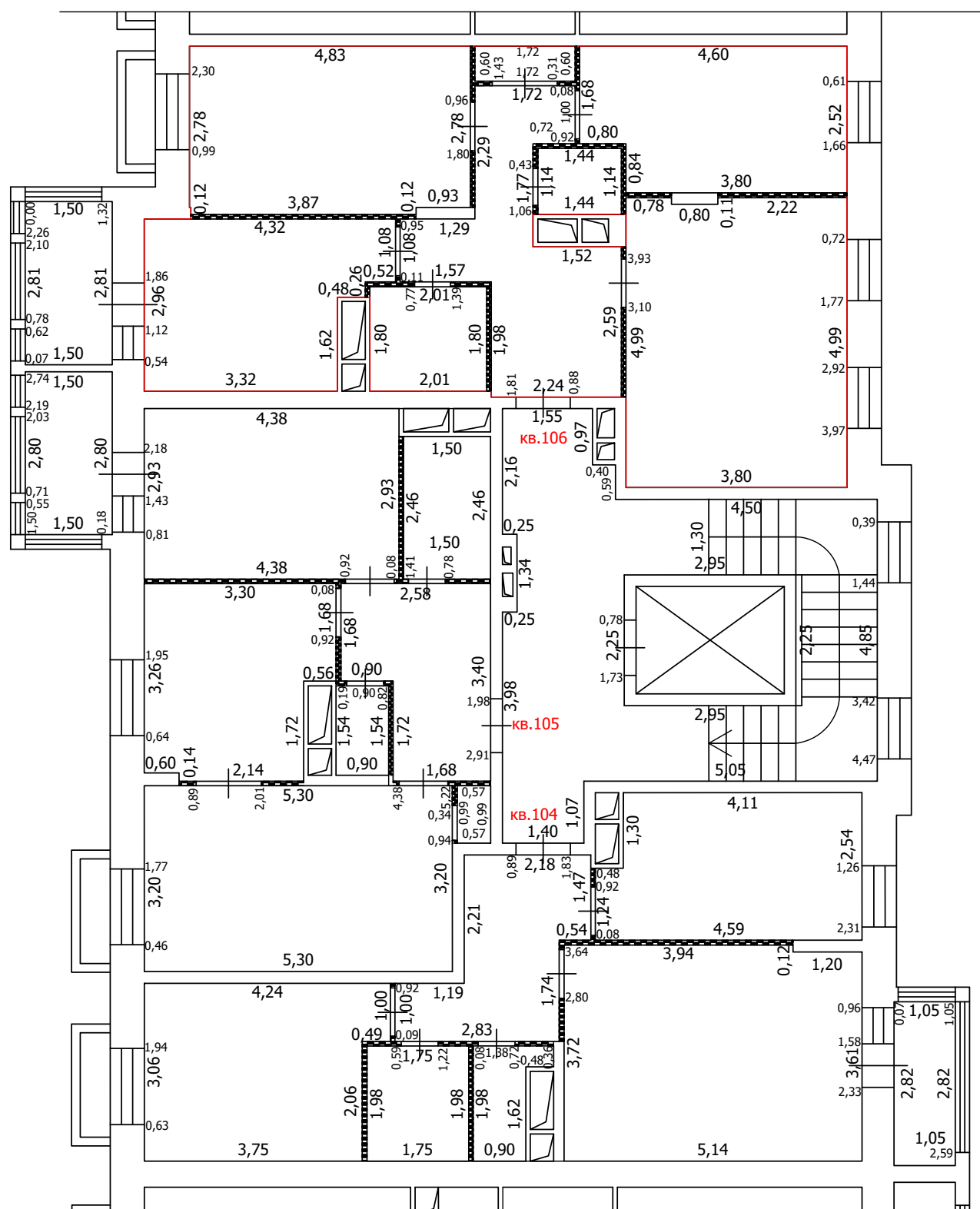
-  Часть границы вновь образованного помещения
-  Стена с окном
-  Стена с окном и дверью
-  Перегородка
-  1,78 Линейный размер
-  кв.63 Номер помещения
-  Лестница
-  Сантехнический/вентиляционный короб

Масштаб: 1:100






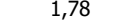


ТЕХНИЧЕСКИЙ ПЛАН ПОМЕЩЕНИЯ

План части этажа

3 этаж (4 секция)



Условные обозначения

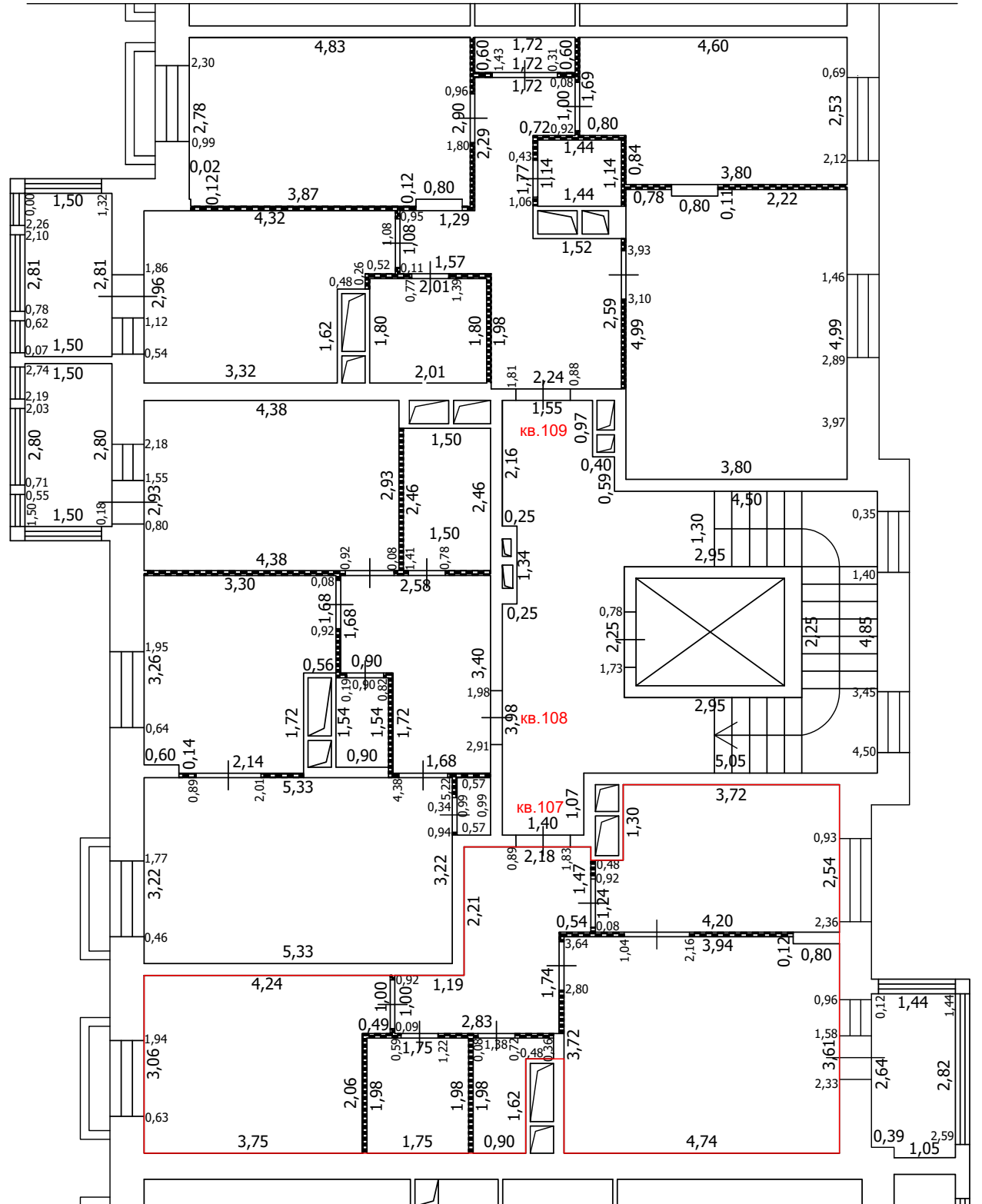
-  Часть границы вновь образованного помещения
-  Стена с окном
-  Стена с окном и дверью
-  Перегородка
-  1,78 Линейный размер
-  кв.63 Номер помещения
-  Лестница
-  Сантехнический/вентиляционный короб

Масштаб: 1:100






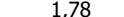


ТЕХНИЧЕСКИЙ ПЛАН ПОМЕЩЕНИЯ

План части этажа

4 этаж (4 секция)



Условные обозначения

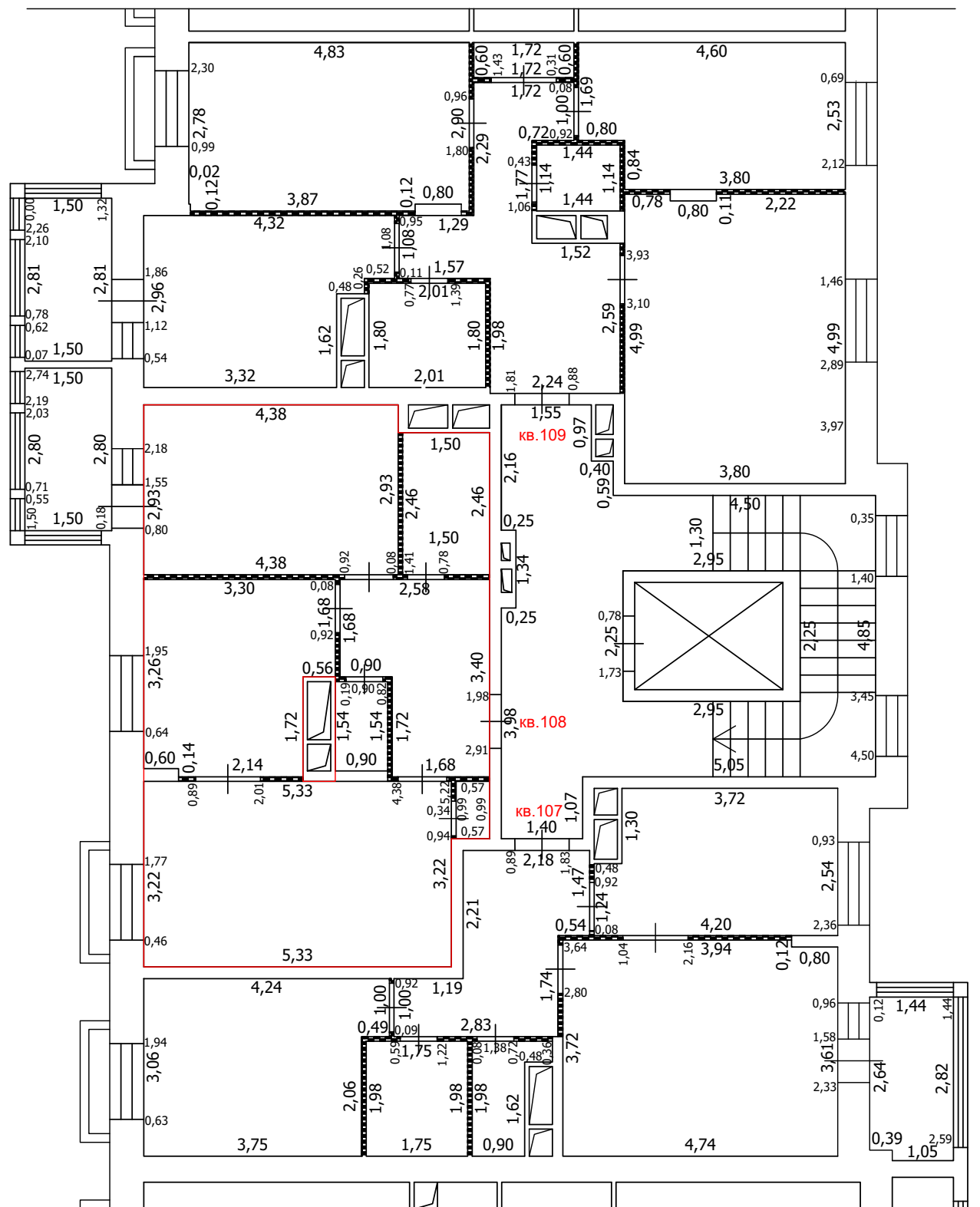
-  Часть границы вновь образованного помещения
-  Стена с окном
-  Стена с окном и дверью
-  Перегородка
-  1,78 Линейный размер
-  кв. 63 Номер помещения
-  Лестница
-  Сантехнический/вентиляционный короб

Масштаб: 1:100









ТЕХНИЧЕСКИЙ ПЛАН ПОМЕЩЕНИЯ

План части этажа

4 этаж (4 секция)



Условные обозначения

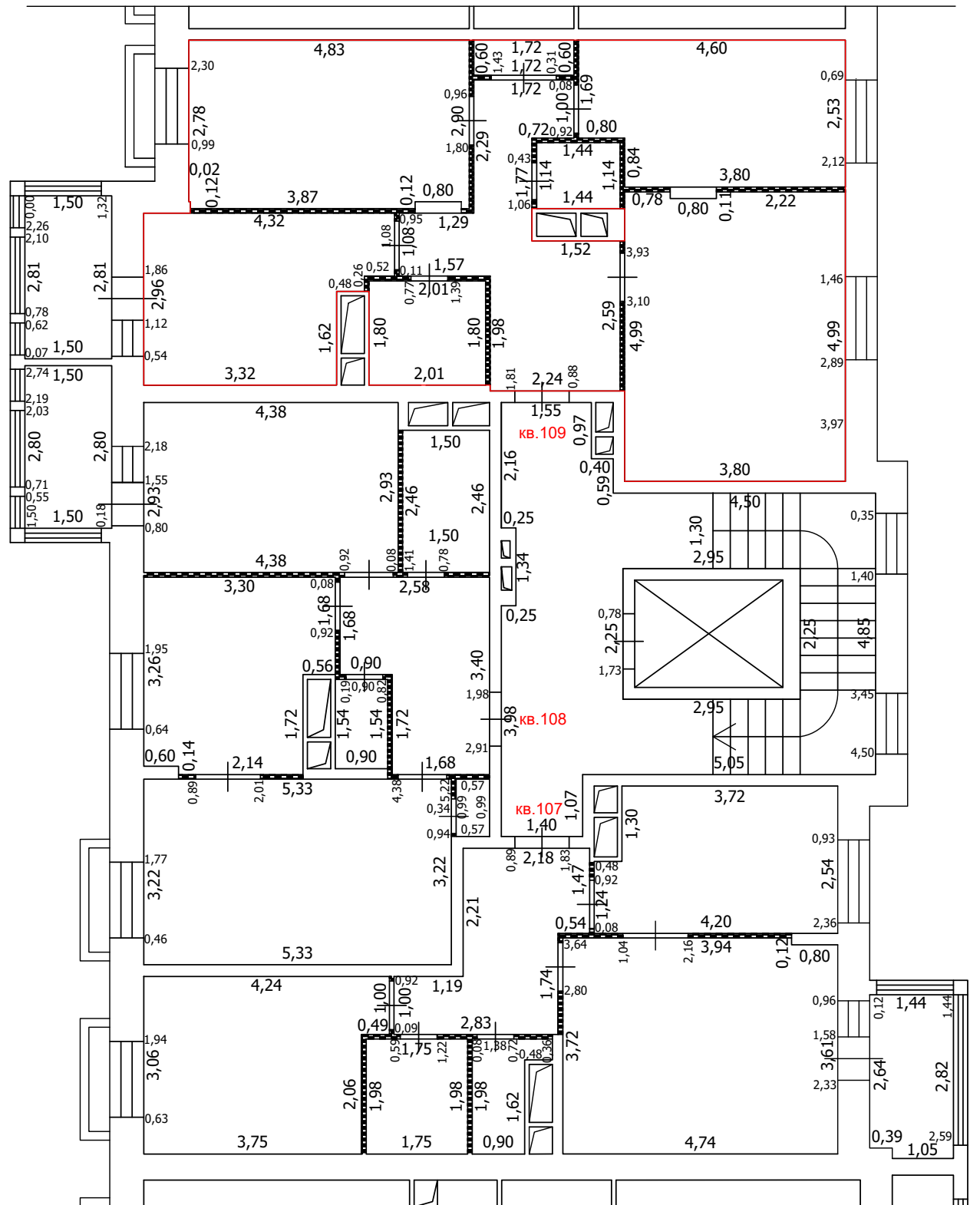
-  Часть границы вновь образованного помещения
-  Стена с окном
-  Стена с окном и дверью
-  Перегородка
-  1,78 Линейный размер
-  кв.63 Номер помещения
-  Лестница
-  Сантехнический/вентиляционный короб

Масштаб: 1:100





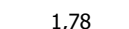



ТЕХНИЧЕСКИЙ ПЛАН ПОМЕЩЕНИЯ

План части этажа

4 этаж (4 секция)



Условные обозначения

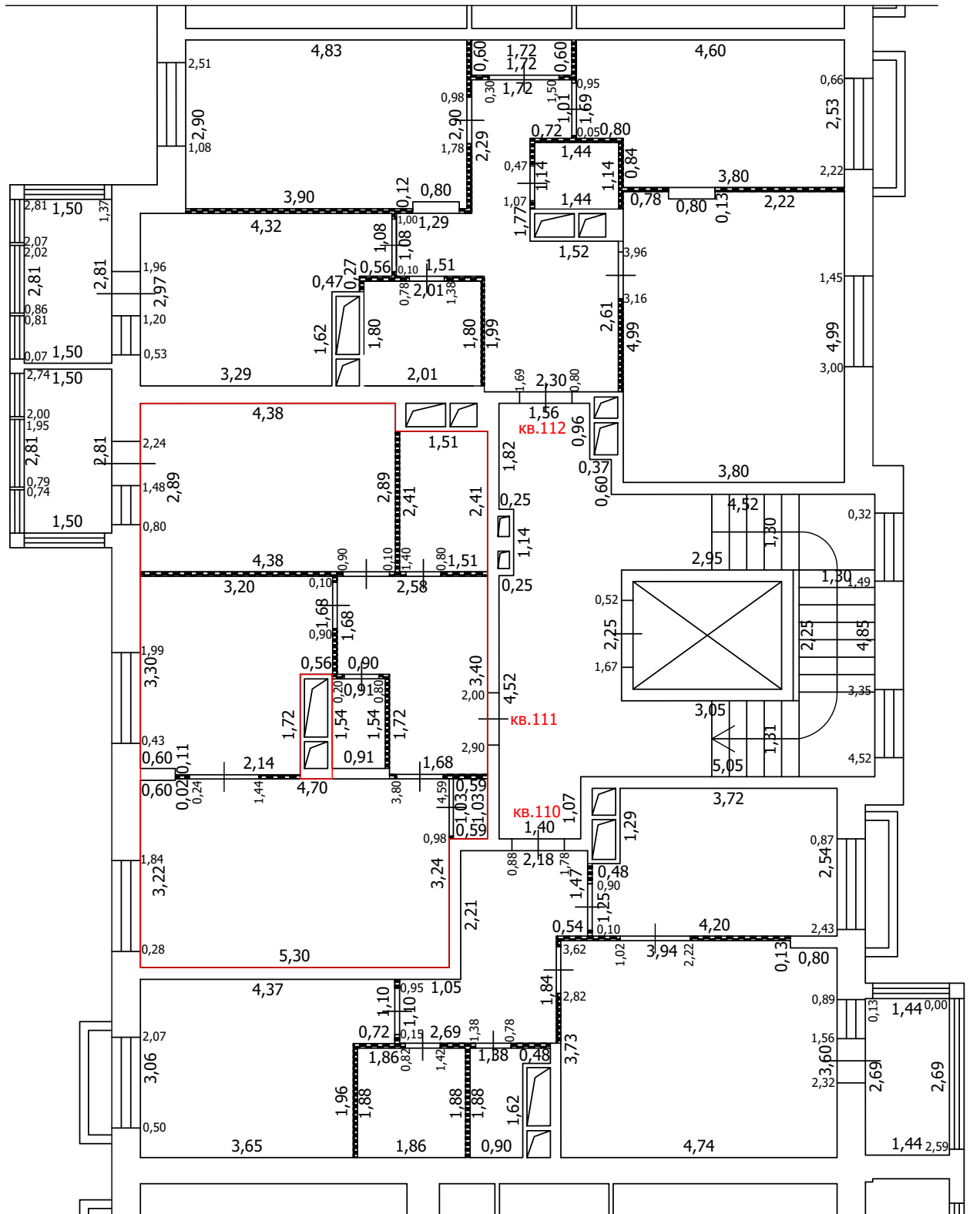
-  Часть границы вновь образованного помещения
-  Стена с окном
-  Стена с окном и дверью
-  Перегородка
-  1,78 Линейный размер
-  кв.63 Номер помещения
-  Лестница
-  Сантехнический/вентиляционный короб

Масштаб: 1:100


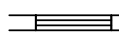


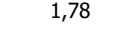



ТЕХНИЧЕСКИЙ ПЛАН ПОМЕЩЕНИЯ

План части этажа

5 этаж (4 секция)



Условные обозначения

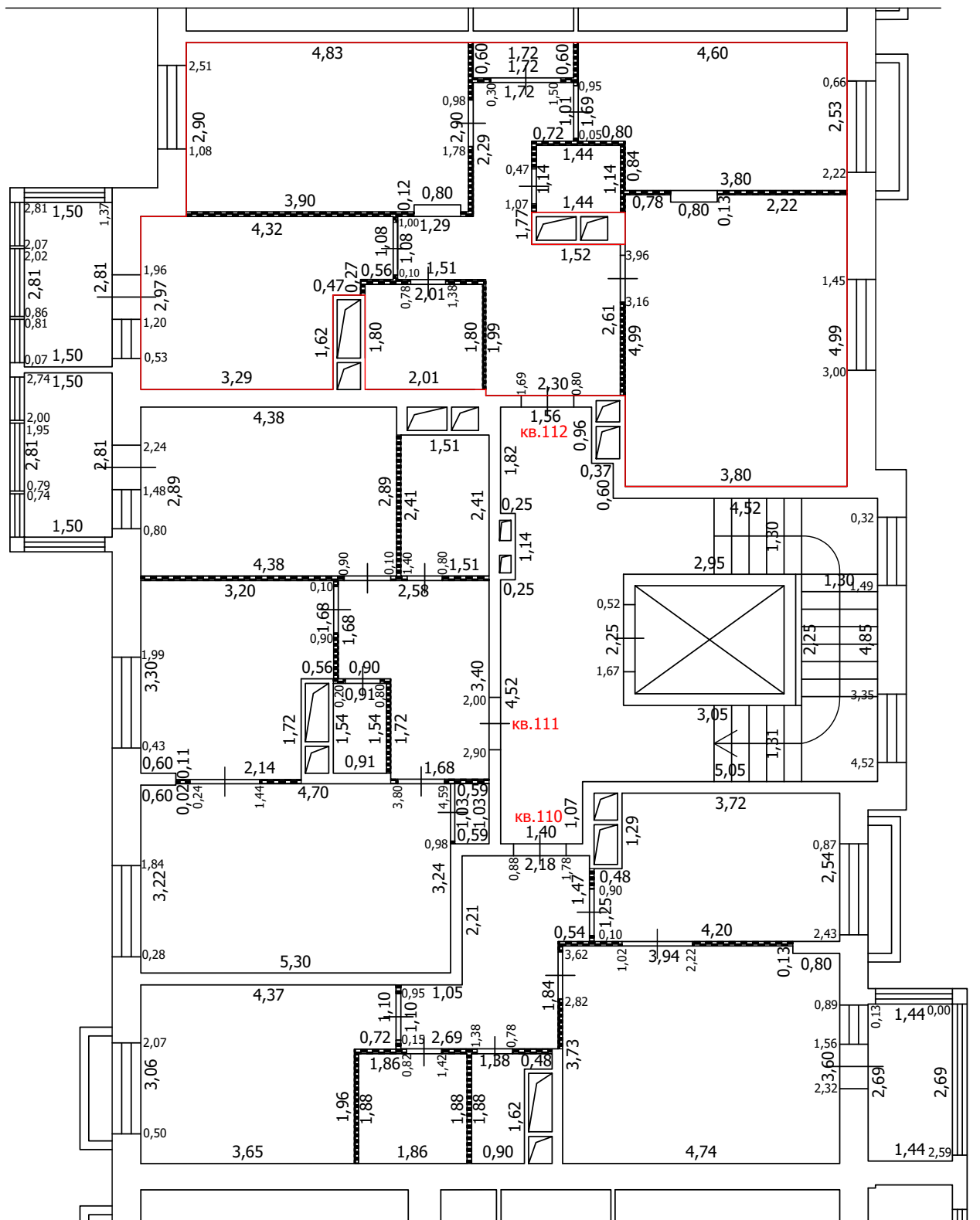
-  Часть границы вновь образованного помещения
-  Стена с окном
-  Стена с окном и дверью
-  Перегородка
-  1,78 Линейный размер
-  кв.63 Номер помещения
-  Лестница
-  Сантехнический/вентиляционный короб

Масштаб: 1:100





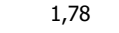



ТЕХНИЧЕСКИЙ ПЛАН ПОМЕЩЕНИЯ

План части этажа

5 этаж (4 секция)



Условные обозначения

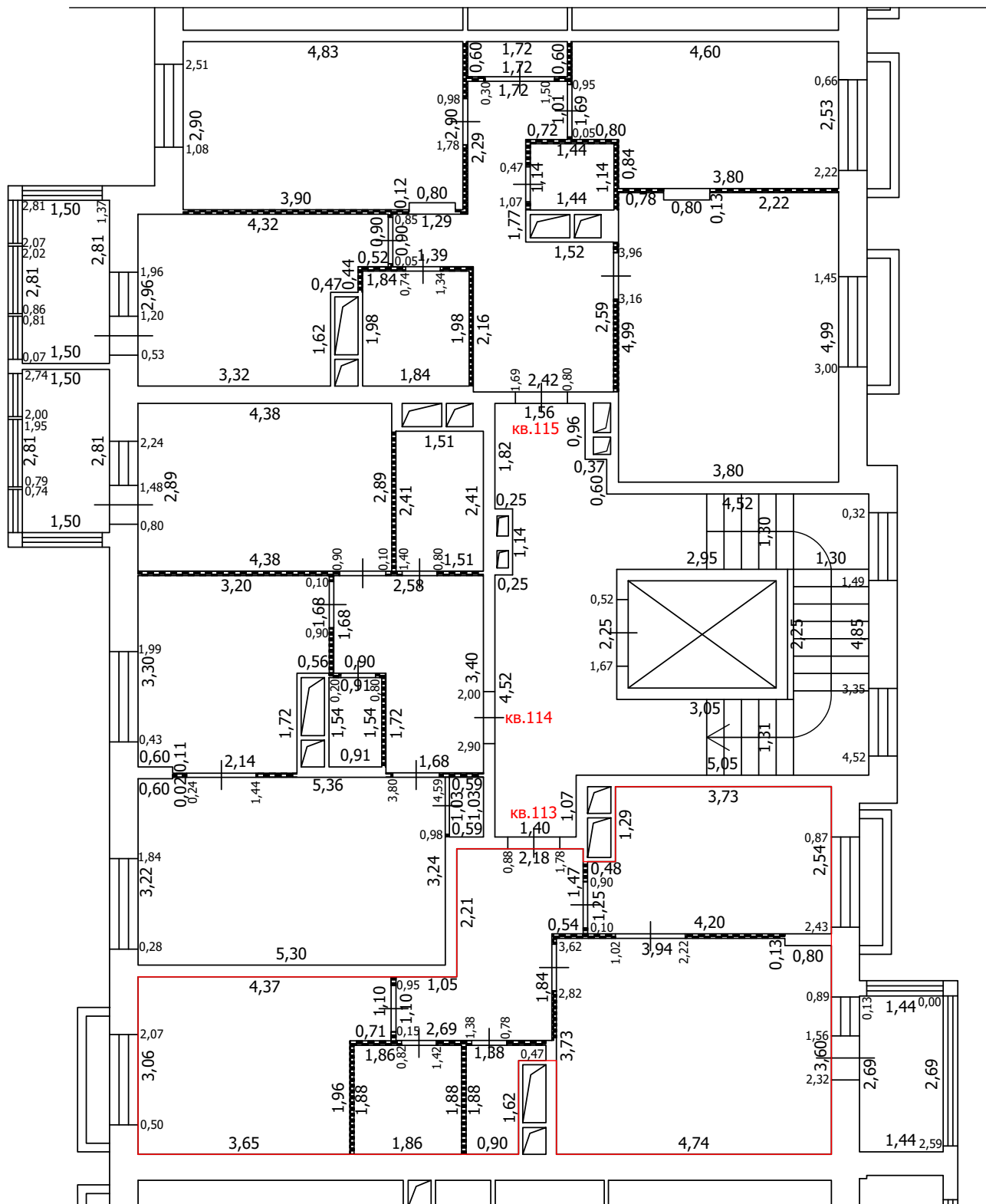
-  Часть границы вновь образованного помещения
-  Стена с окном
-  Стена с окном и дверью
-  Перегородка
-  1,78 Линейный размер
-  кв.63 Номер помещения
-  Лестница
-  Сантехнический/вентиляционный короб

Масштаб: 1:100







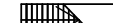

ТЕХНИЧЕСКИЙ ПЛАН ПОМЕЩЕНИЯ

План части этажа

6 этаж (4 секция)



Условные обозначения

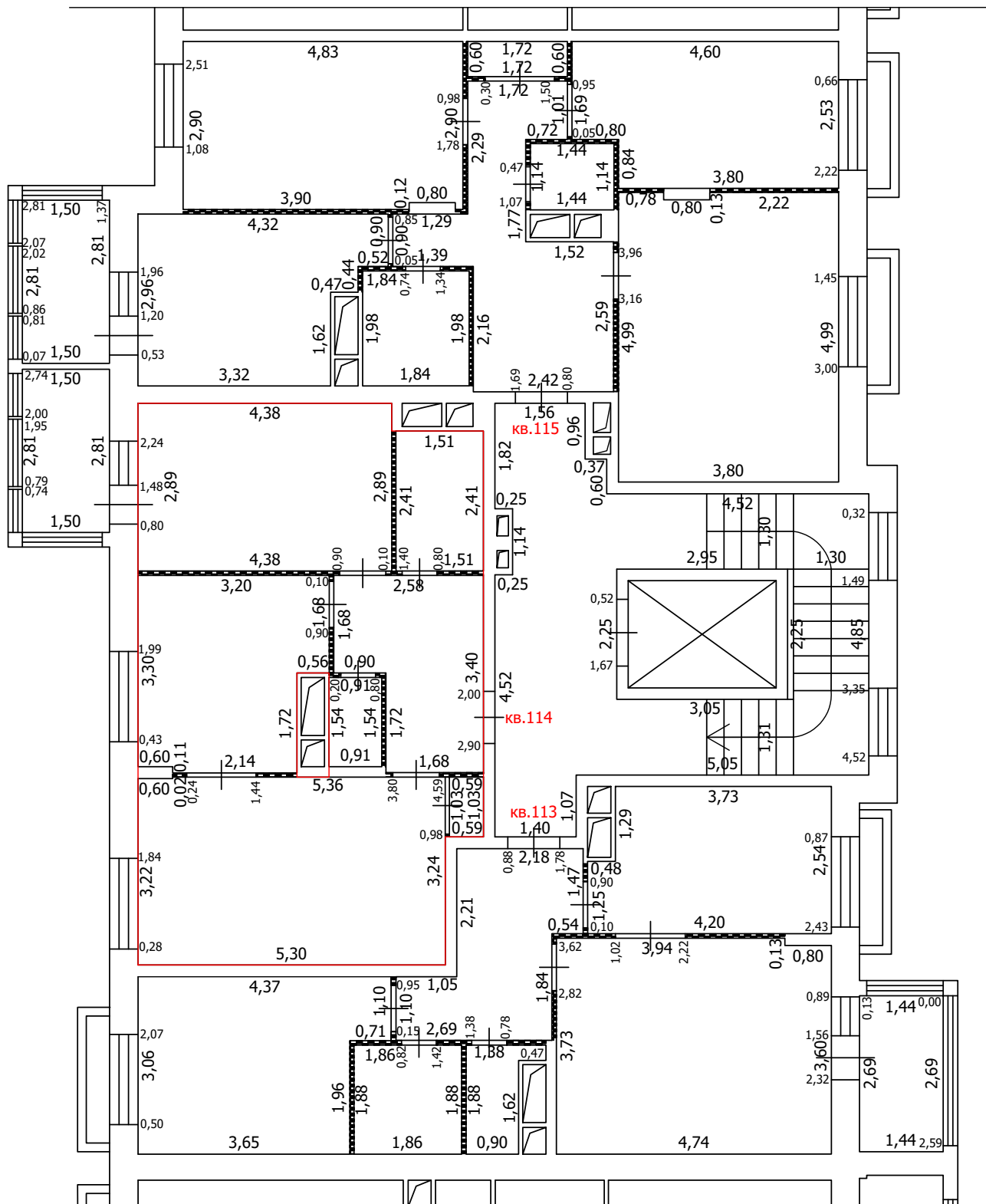
-  Часть границы вновь образованного помещения
-  Стена с окном
-  Стена с окном и дверью
-  Перегородка
-  1,78 Линейный размер
-  кв.63 Номер помещения
-  Лестница
-  Сантехнический/вентиляционный короб

Масштаб: 1:100







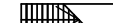

ТЕХНИЧЕСКИЙ ПЛАН ПОМЕЩЕНИЯ

План части этажа

6 этаж (4 секция)



Условные обозначения

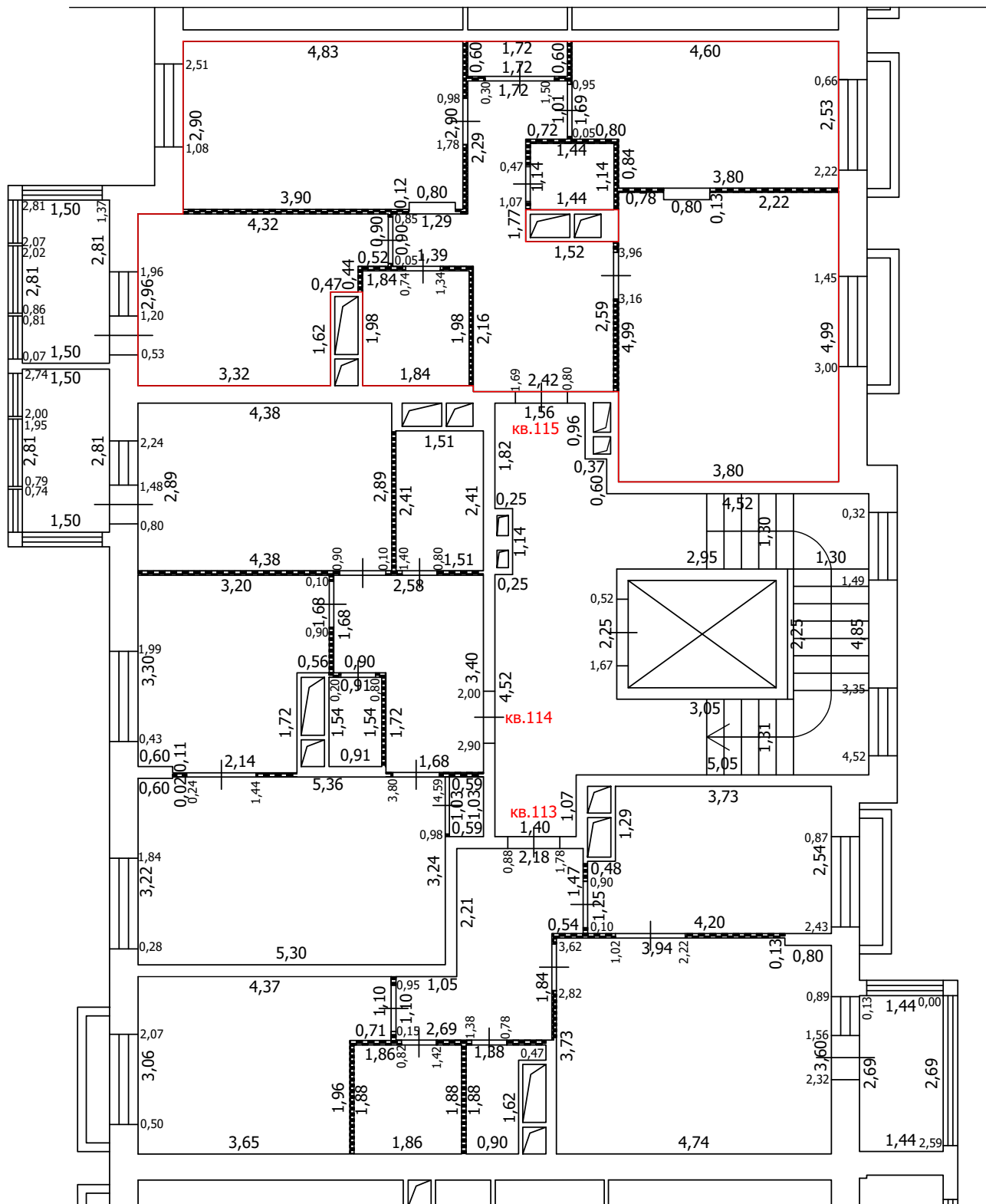
-  Часть границы вновь образованного помещения
-  Стена с окном
-  Стена с окном и дверью
-  Перегородка
-  1,78 Линейный размер
-  кв.63 Номер помещения
-  Лестница
-  Сантехнический/вентиляционный короб

Масштаб: 1:100






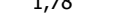


ТЕХНИЧЕСКИЙ ПЛАН ПОМЕЩЕНИЯ

План части этажа

6 этаж (4 секция)



Условные обозначения

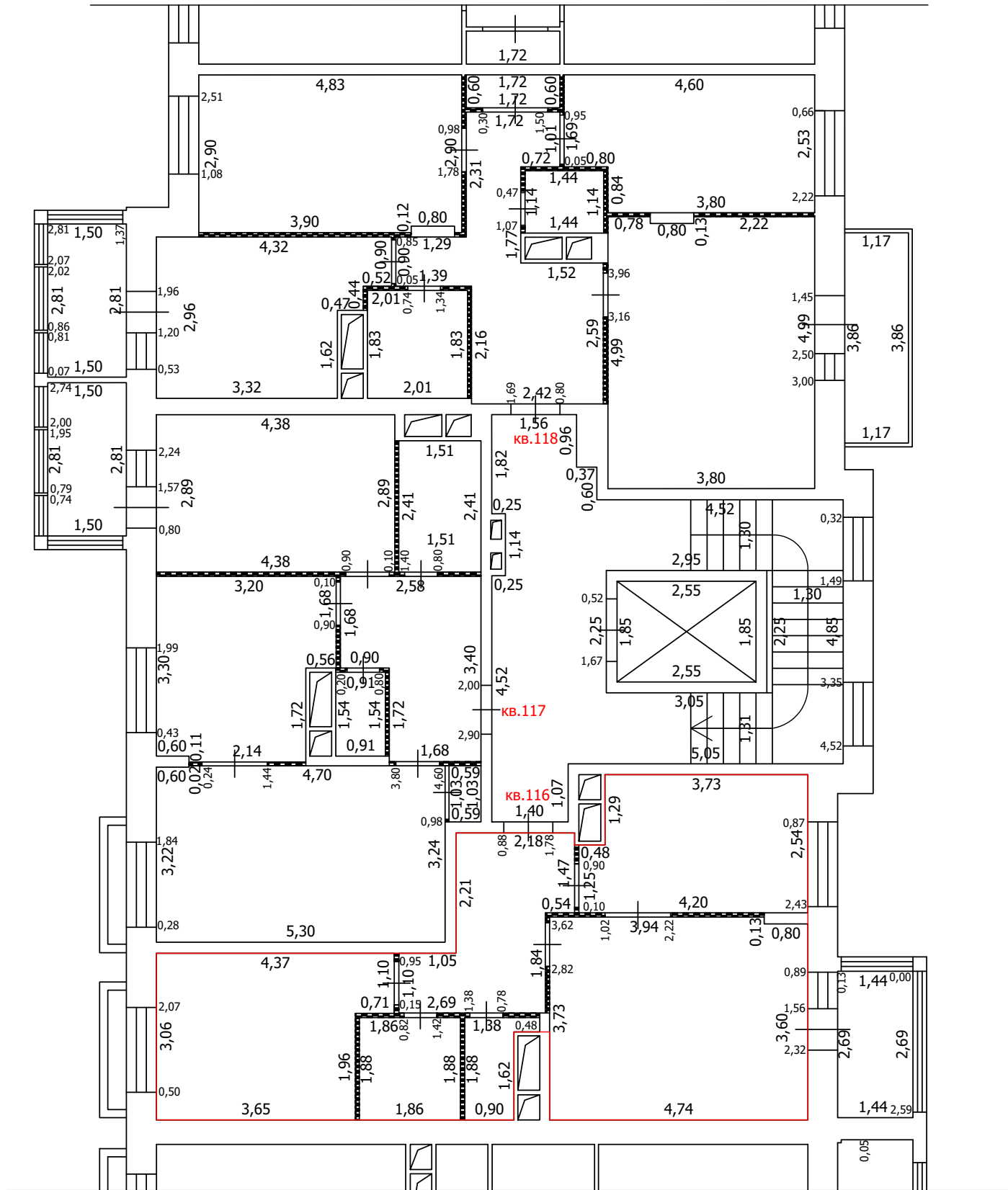
-  Часть границы вновь образованного помещения
-  Стена с окном
-  Стена с окном и дверью
-  Перегородка
-  1,78 Линейный размер
-  кв.63 Номер помещения
-  Лестница
-  Сантехнический/вентиляционный короб

Масштаб: 1:100


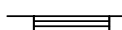
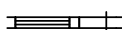

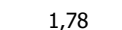



ТЕХНИЧЕСКИЙ ПЛАН ПОМЕЩЕНИЯ

План части этажа

7 этаж (4 секция)



Условные обозначения

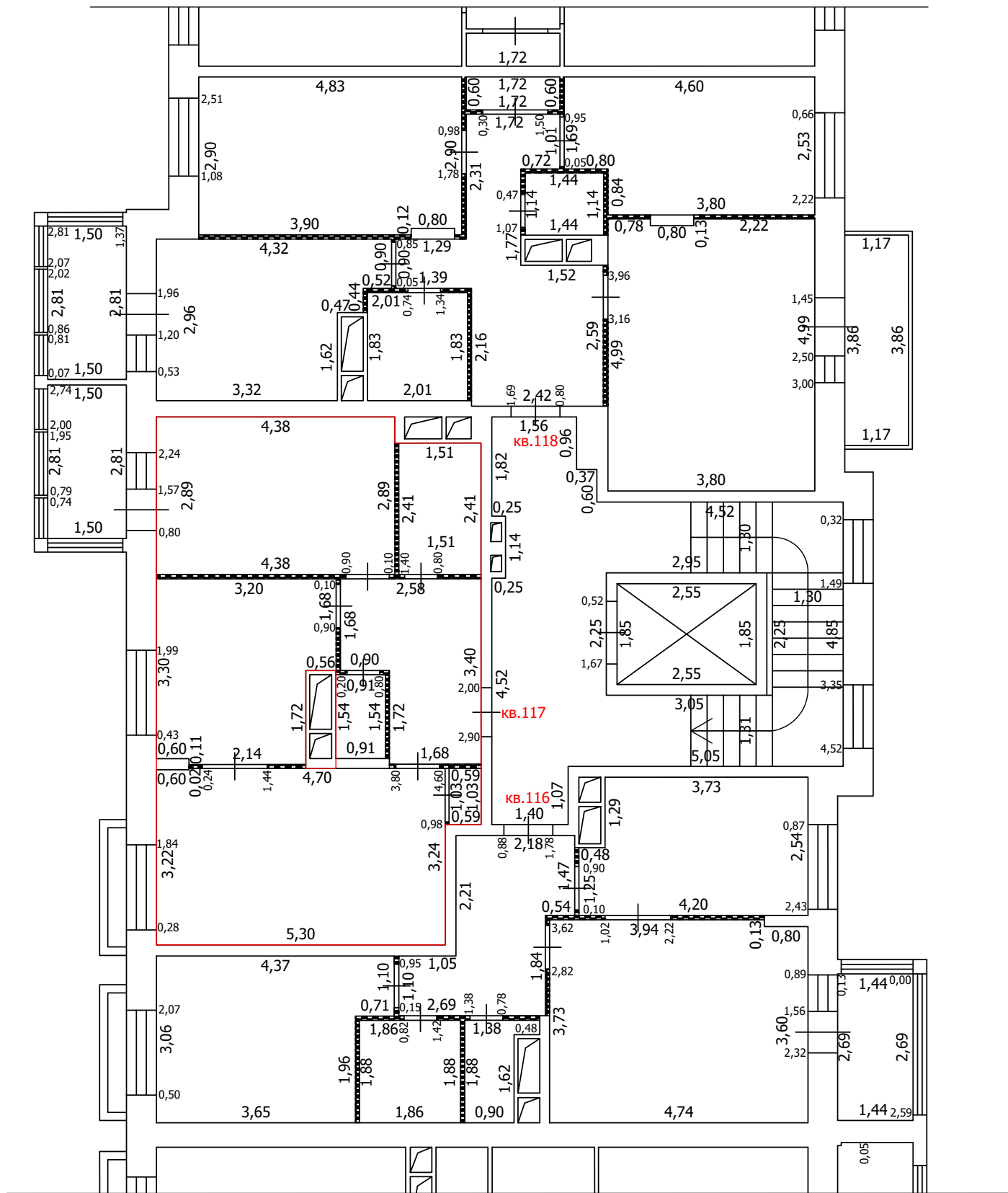
-  Часть границы вновь образованного помещения
-  Стена с окном
-  Стена с окном и дверью
-  Перегородка
-  1,78 Линейный размер
-  кв.63 Номер помещения
-  Лестница
-  Сантехнический/вентиляционный короб

Масштаб: 1:100

ТЕХНИЧЕСКИЙ ПЛАН ПОМЕЩЕНИЯ

План части этажа

7 этаж (4 секция)



Условные обозначения

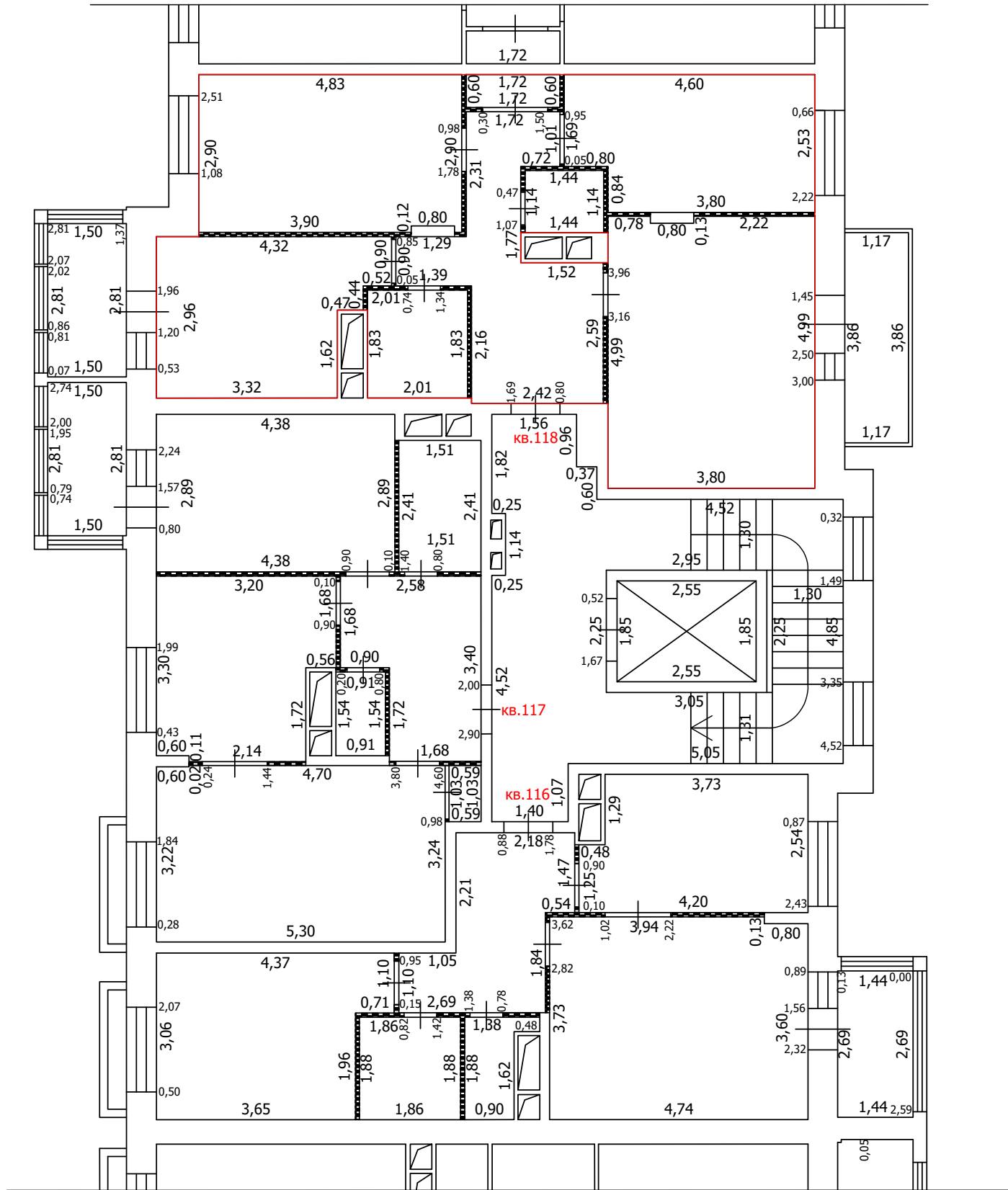
- Часть границы вновь образованного помещения
- Стена с окном
- Стена с окном и дверью
- Перегородка
- 1,78 Линейный размер
- кв.63 Номер помещения
- Лестница
- Сантехнический/вентиляционный короб

Масштаб: 1:100






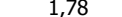


ТЕХНИЧЕСКИЙ ПЛАН ПОМЕЩЕНИЯ

План части этажа

7 этаж (4 секция)



Условные обозначения

-  Часть границы вновь образованного помещения
-  Стена с окном
-  Стена с окном и дверью
-  Перегородка
-  1,78 Линейный размер
-  кв.63 Номер помещения
-  Лестница
-  Сантехнический/вентиляционный короб

Масштаб: 1:100

ТЕХНИЧЕСКИЙ ПЛАН ПОМЕЩЕНИЯ

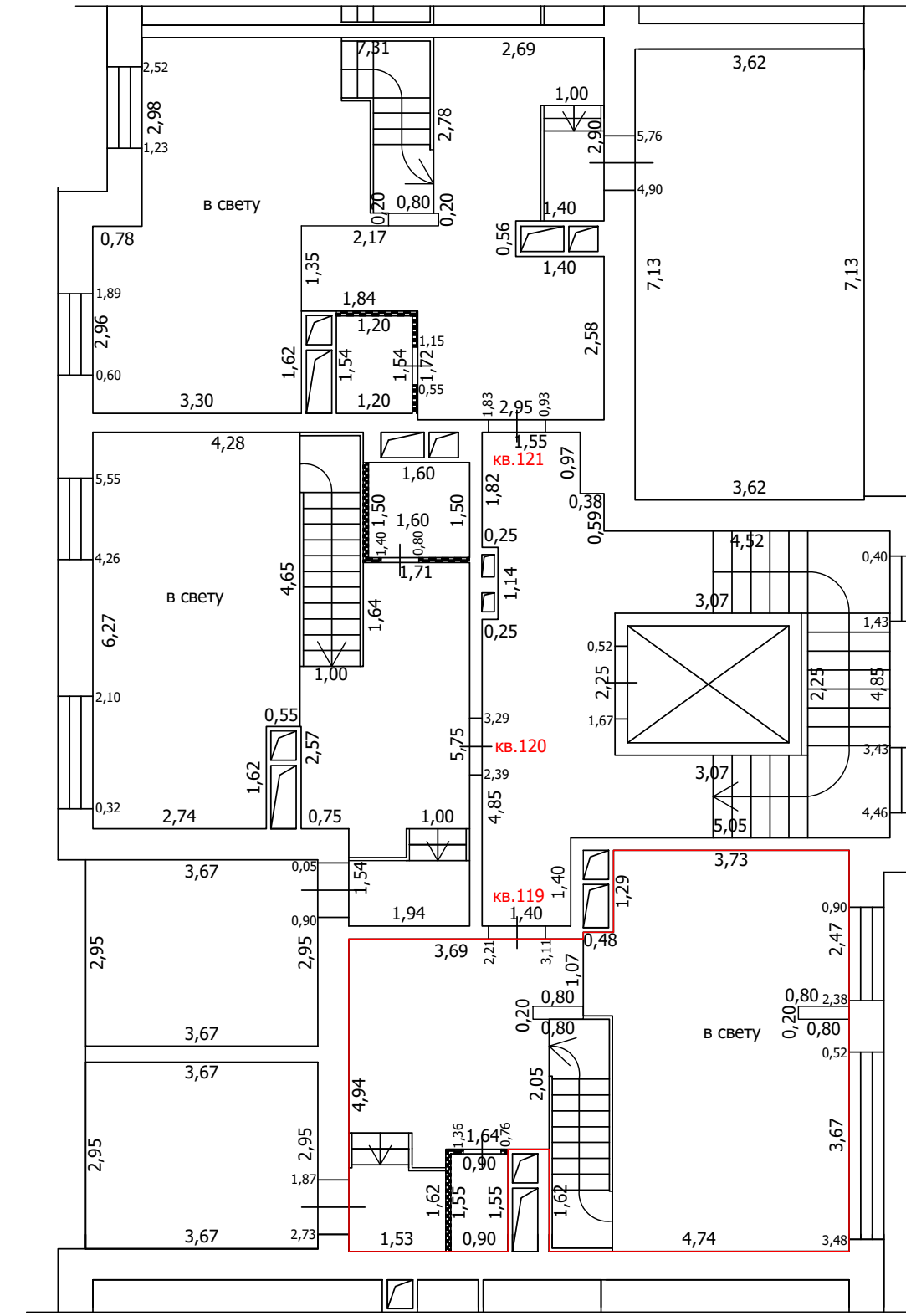
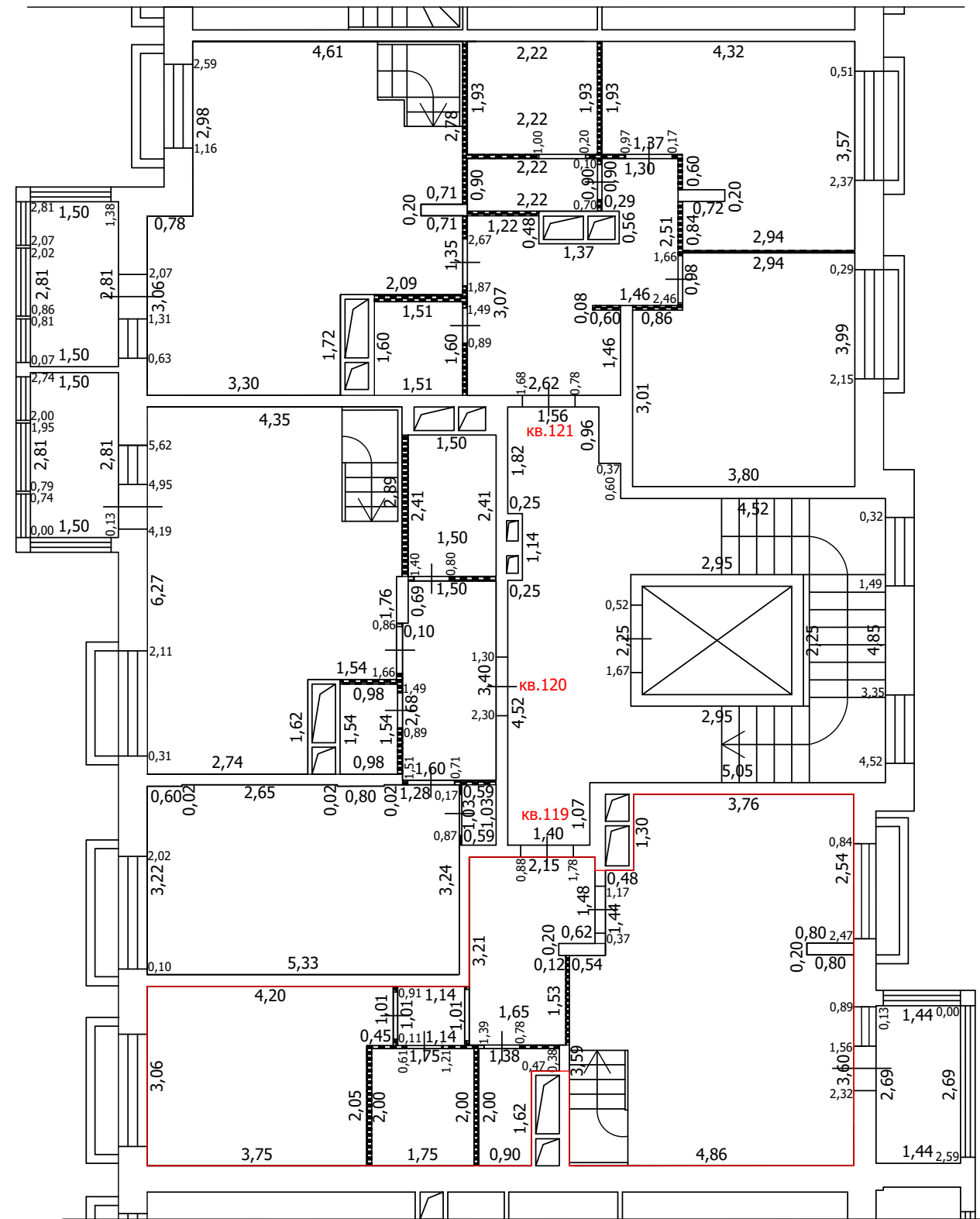
План части этажа

8 этаж (4 секция)



8 этаж

антресоль



Условные обозначения

- Часть границы вновь образованного помещения
- Стена с окном
- Стена с окном и дверью
- Перегородка
- 1,78 Линейный размер
- кв.63 Номер помещения
- Лестница
- Сантехнический/вентиляционный короб
- Терраса

Масштаб: 1:100

ТЕХНИЧЕСКИЙ ПЛАН ПОМЕЩЕНИЯ

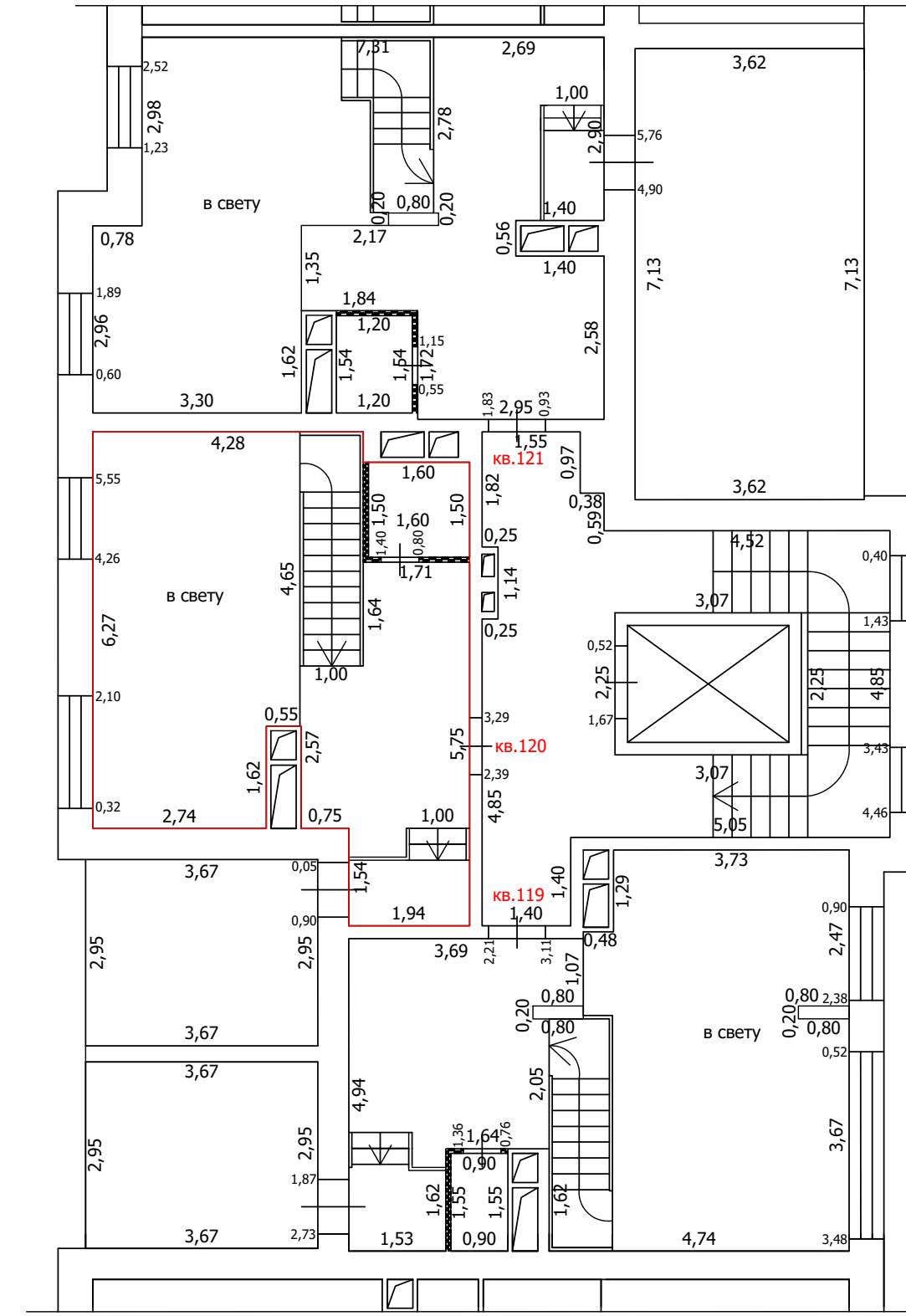
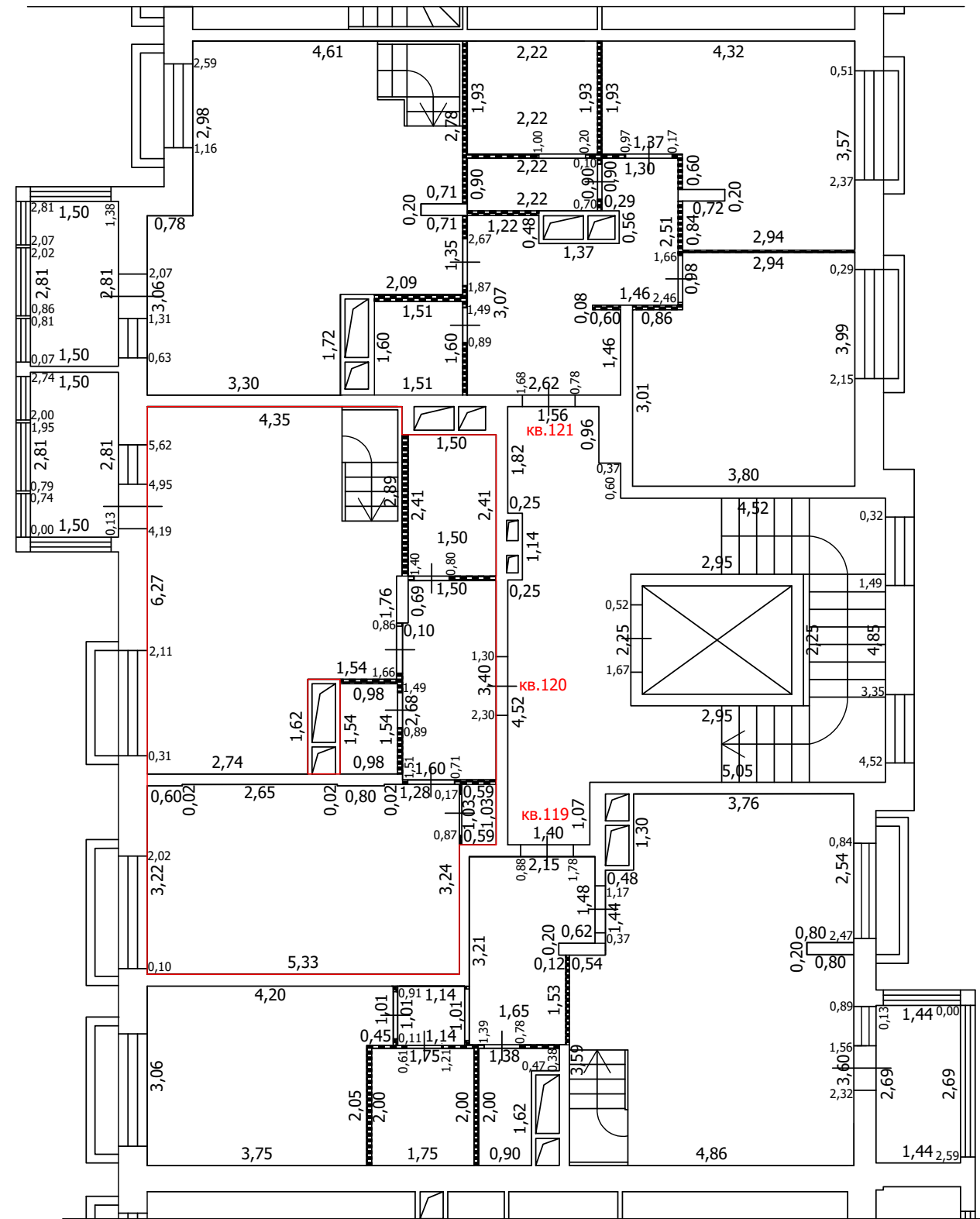
План части этажа

8 этаж (4 секция)



8 этаж

антресоль



Условные обозначения

- Часть границы вновь образованного помещения
- Стена с окном
- Стена с окном и дверью
- Перегородка
- Линейный размер
- Номер помещения
- Лестница
- Сантехнический/вентиляционный короб
- Терраса

Масштаб: 1:100

ТЕХНИЧЕСКИЙ ПЛАН ПОМЕЩЕНИЯ

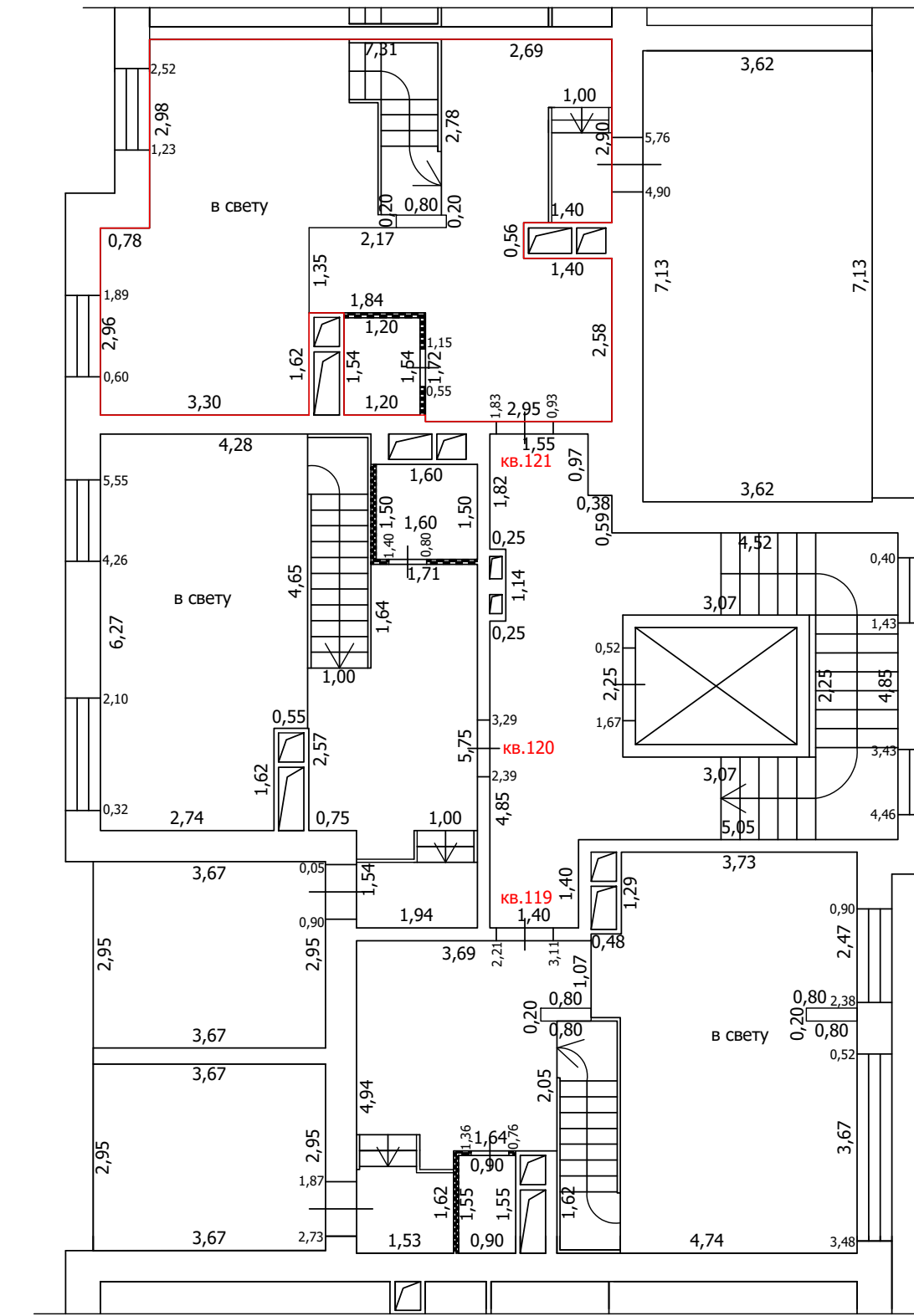
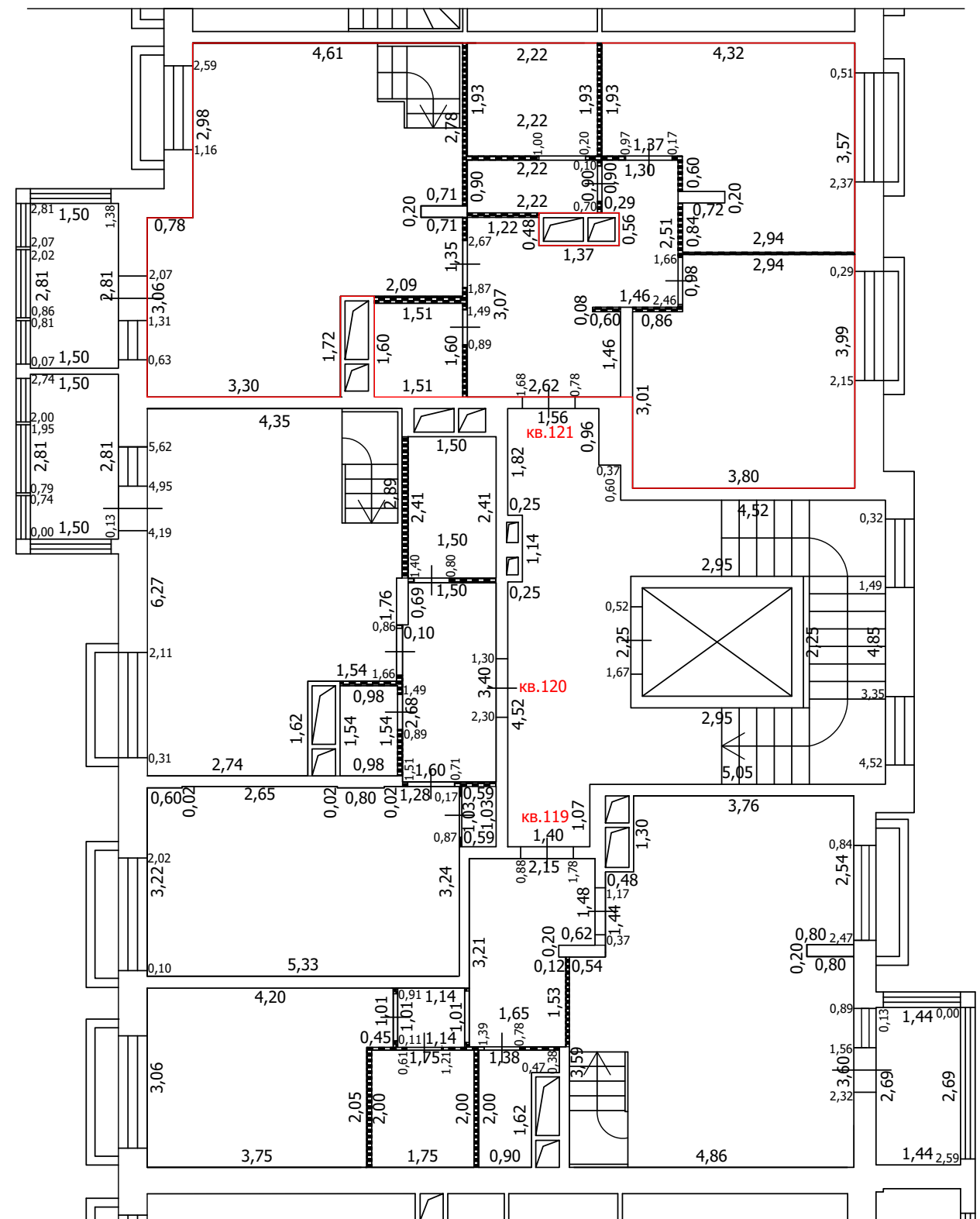
План части этажа

8 этаж (4 секция)



8 этаж

антресоль



Условные обозначения

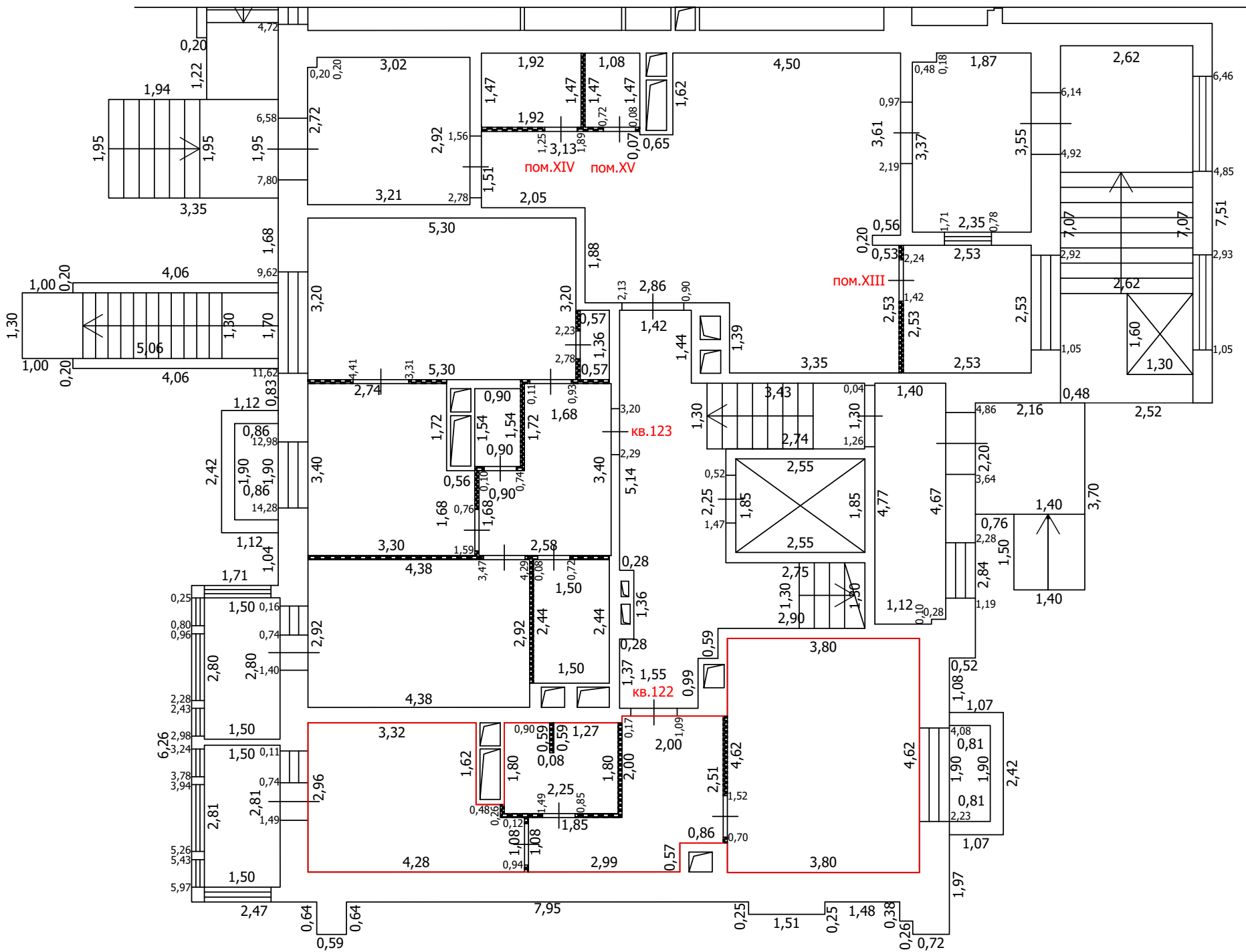
- Часть границы вновь образованного помещения
- Стена с окном
- Стена с окном и дверью
- Перегородка
- 1,78 Линейный размер
- кв.63 Номер помещения
- Лестница
- Сантехнический/вентиляционный короб
- Терасса

Масштаб: 1:100






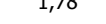


ТЕХНИЧЕСКИЙ ПЛАН ПОМЕЩЕНИЯ

План части этажа

1 этаж (5 секция)



Условные обозначения

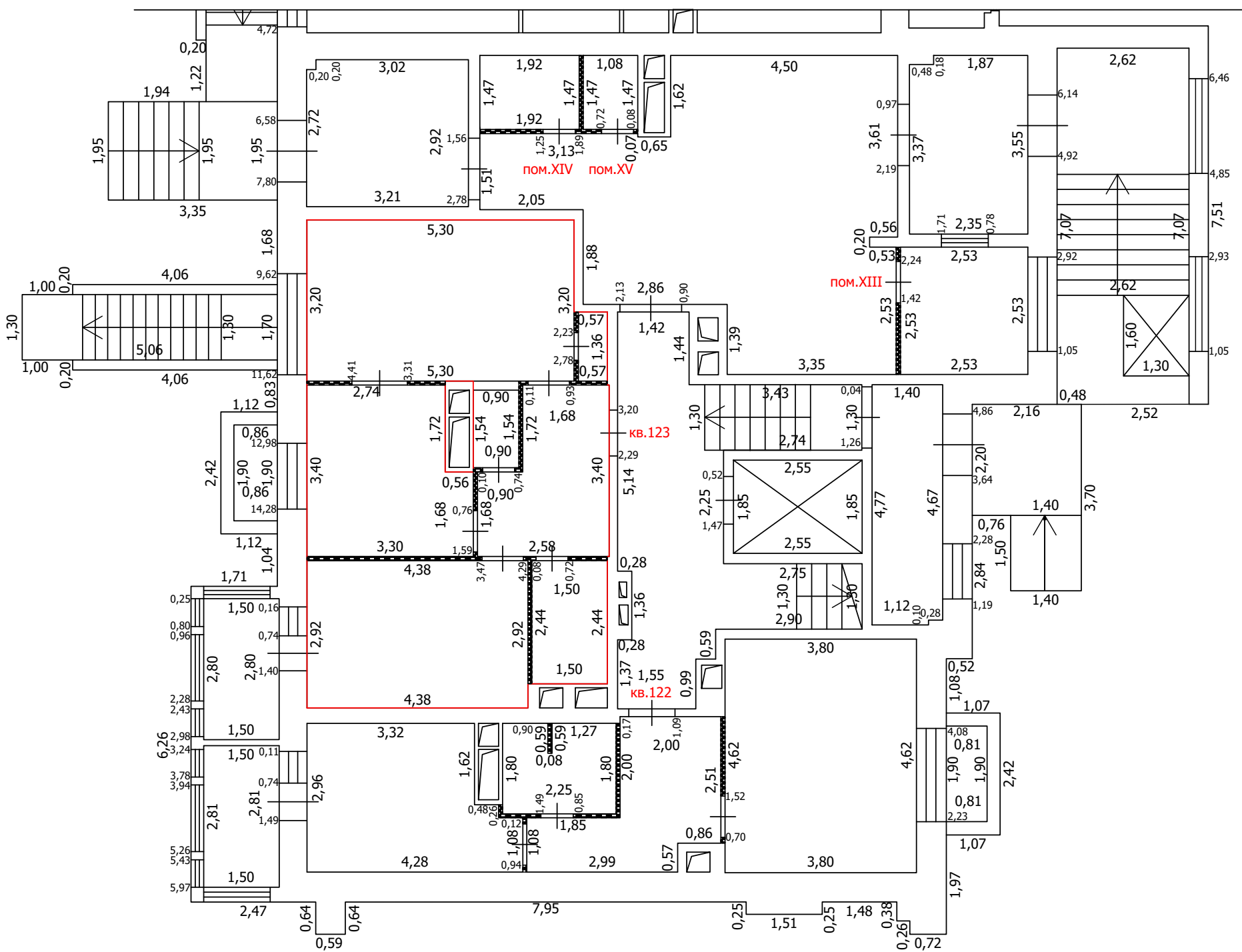
-  Часть границы вновь образованного помещения
-  Стена с окном
-  Стена с окном и дверью
-  Перегородка
-  1,78 Линейный размер
-  кв.63 Номер помещения
-  Лестница
-  Сантехнический/вентиляционный короб

Масштаб: 1:100





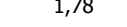



ТЕХНИЧЕСКИЙ ПЛАН ПОМЕЩЕНИЯ

План части этажа

1 этаж (5 секция)



Условные обозначения

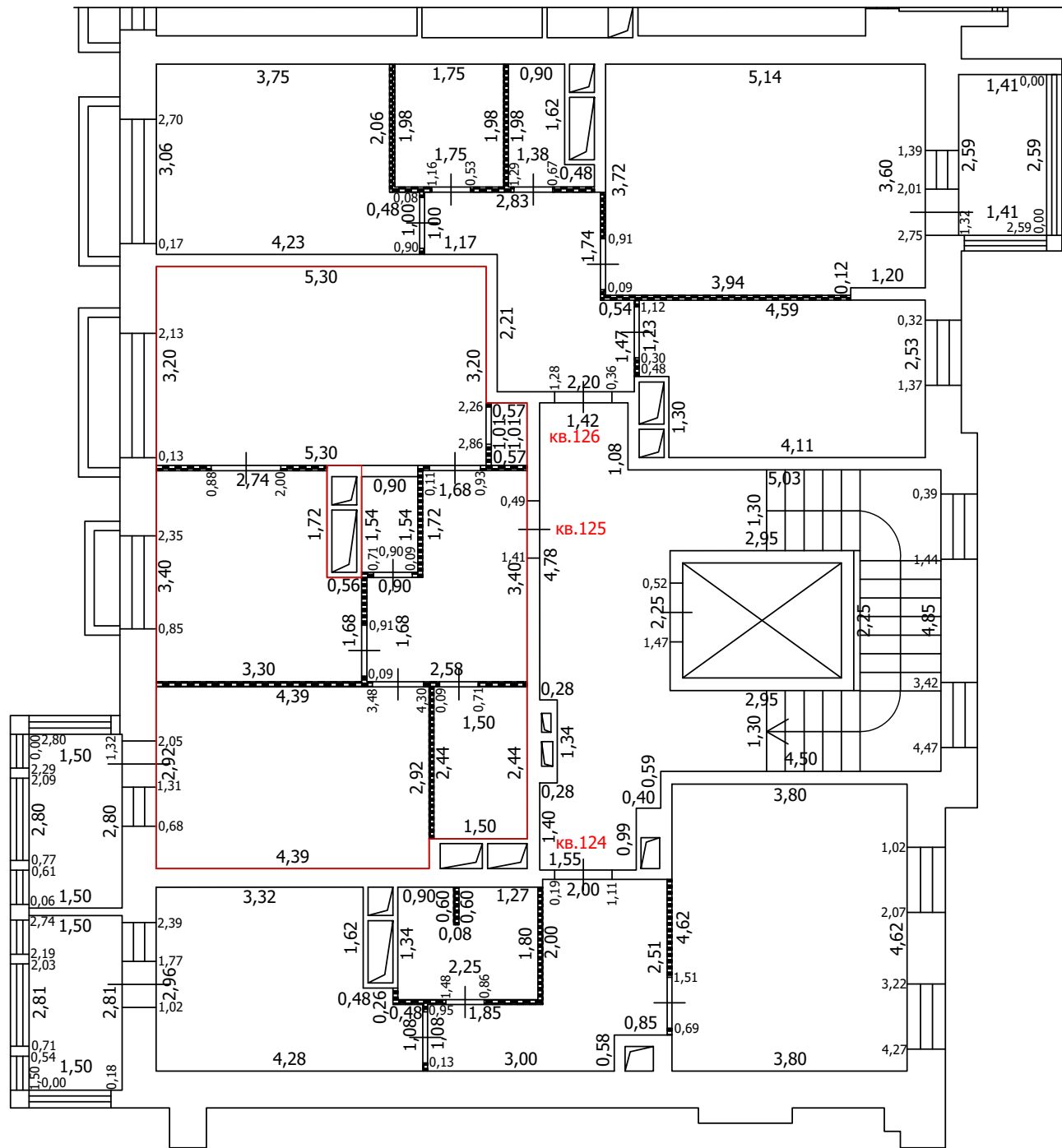
-  Часть границы вновь образованного помещения
-  Стена с окном
-  Стена с окном и дверью
-  Перегородка
-  1,78 Линейный размер
-  кв.63 Номер помещения
-  Лестница
-  Сантехнический/вентиляционный короб

Масштаб: 1:100






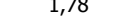


ТЕХНИЧЕСКИЙ ПЛАН ПОМЕЩЕНИЯ

План части этажа

2 этаж (5 секция)



Условные обозначения

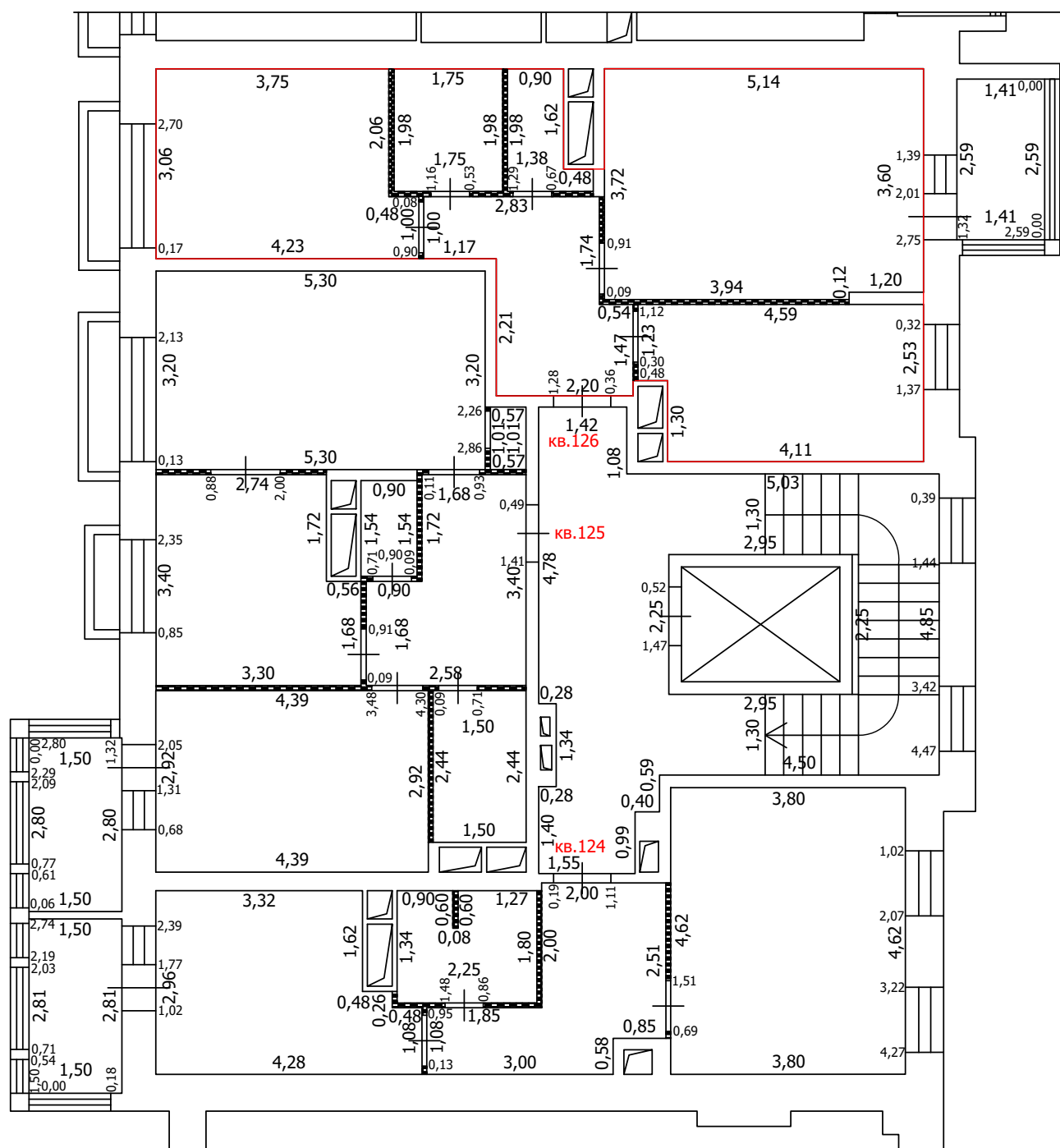
-  Часть границы вновь образованного помещения
-  Стена с окном
-  Стена с окном и дверью
-  Перегородка
-  1,78 Линейный размер
-  кв.63 Номер помещения
-  Лестница
-  Сантехнический/вентиляционный короб

Масштаб: 1:100






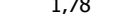


ТЕХНИЧЕСКИЙ ПЛАН ПОМЕЩЕНИЯ

План части этажа

2 этаж (5 секция)



Условные обозначения

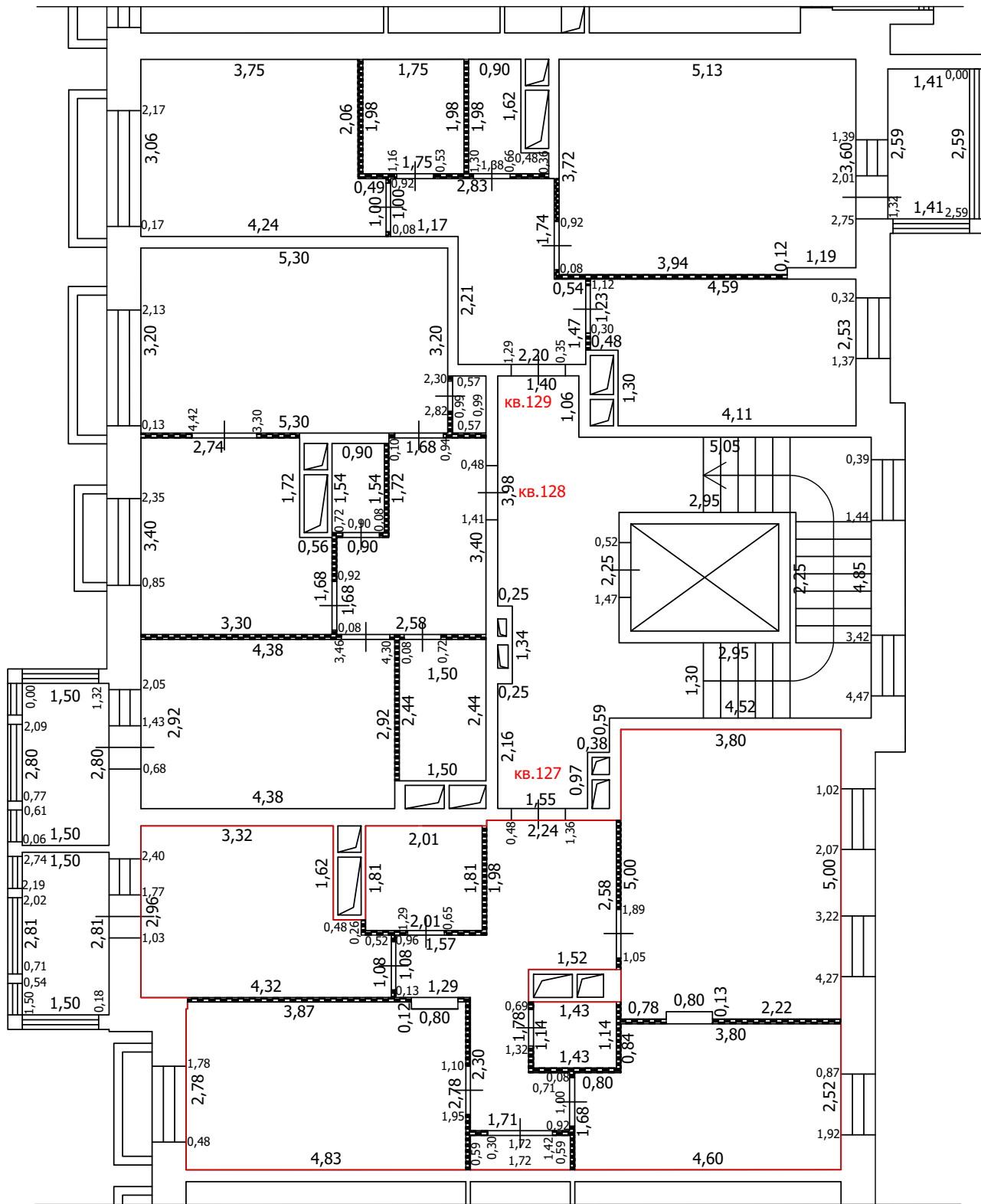
-  Часть границы вновь образованного помещения
-  Стена с окном
-  Стена с окном и дверью
-  Перегородка
-  1,78 Линейный размер
-  кв.63 Номер помещения
-  Лестница
-  Сантехнический/вентиляционный короб

Масштаб: 1:100


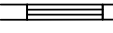


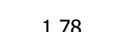
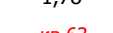


ТЕХНИЧЕСКИЙ ПЛАН ПОМЕЩЕНИЯ

План части этажа

3 этаж (5 секция)



Условные обозначения

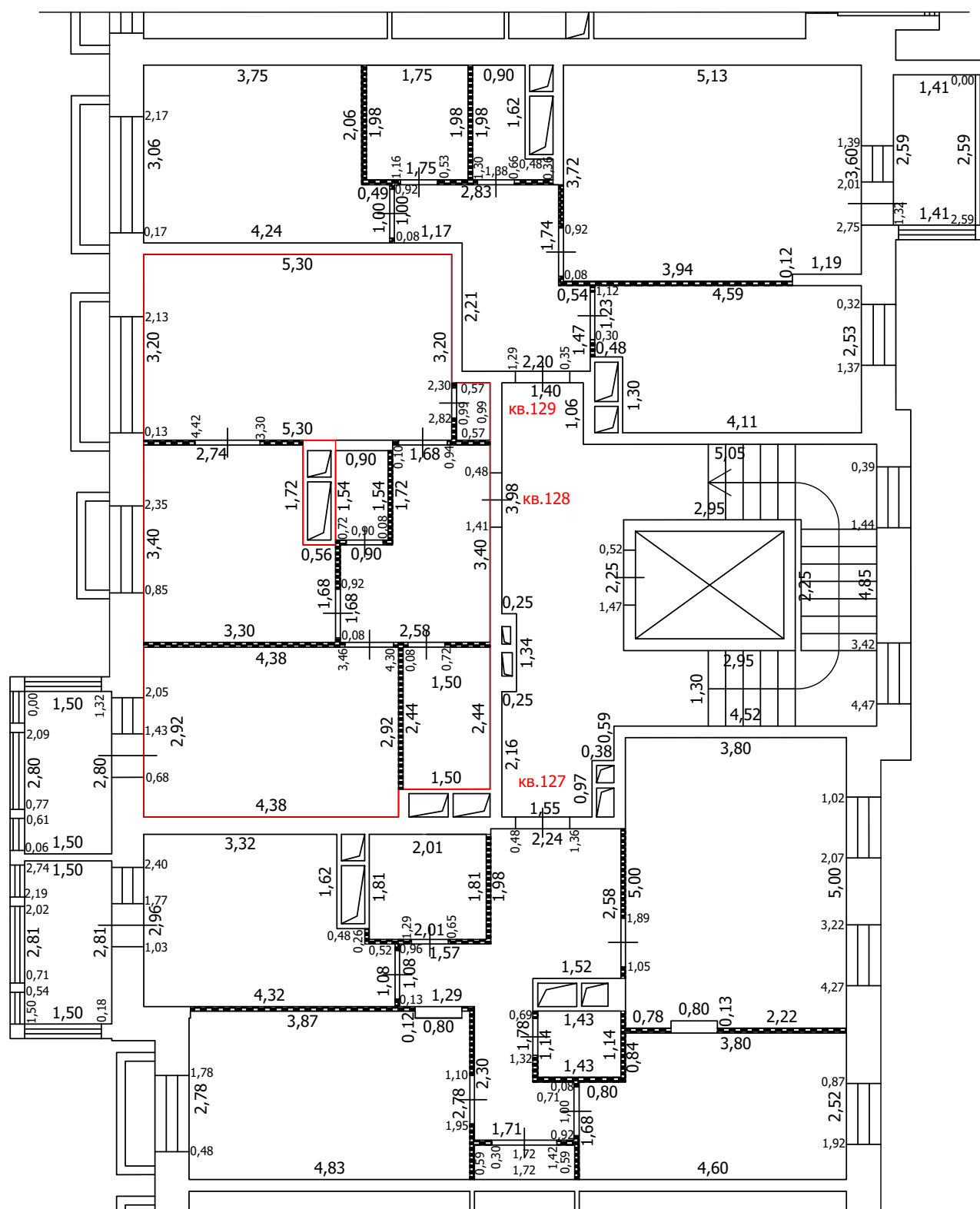
-  Часть границы вновь образованного помещения
-  Стена с окном
-  Стена с окном и дверью
-  Перегородка
-  1,78 Линейный размер
-  кв.63 Номер помещения
-  Лестница
-  Сантехнический/вентиляционный короб

Масштаб: 1:100





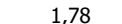



ТЕХНИЧЕСКИЙ ПЛАН ПОМЕЩЕНИЯ

План части этажа

3 этаж (5 секция)



Условные обозначения

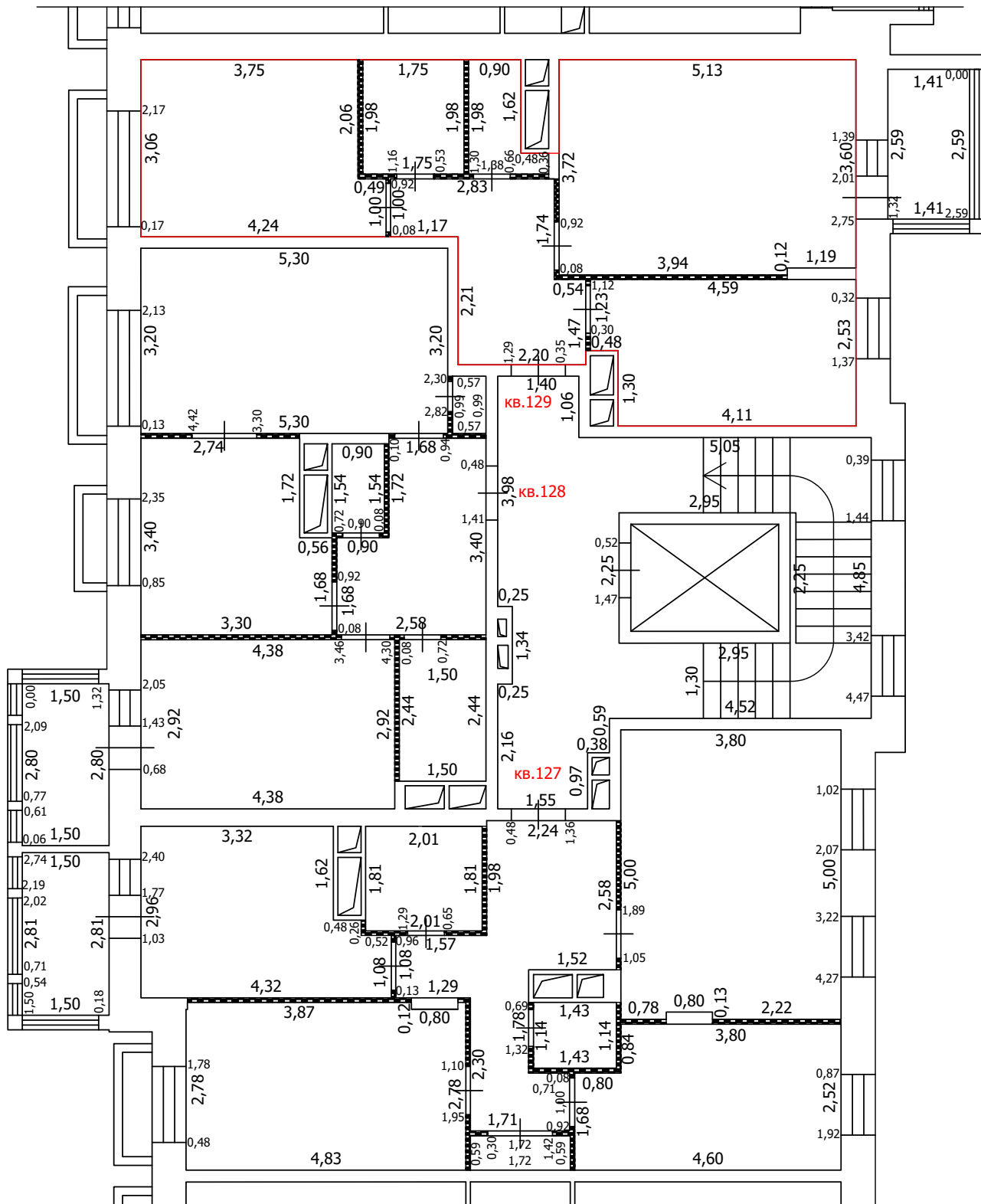
-  Часть границы вновь образованного помещения
-  Стена с окном
-  Стена с окном и дверью
-  Перегородка
-  1,78 Линейный размер
-  кв.63 Номер помещения
-  Лестница
-  Сантехнический/вентиляционный короб

Масштаб: 1:100

ТЕХНИЧЕСКИЙ ПЛАН ПОМЕЩЕНИЯ

План части этажа

3 этаж (5 секция)



Условные обозначения

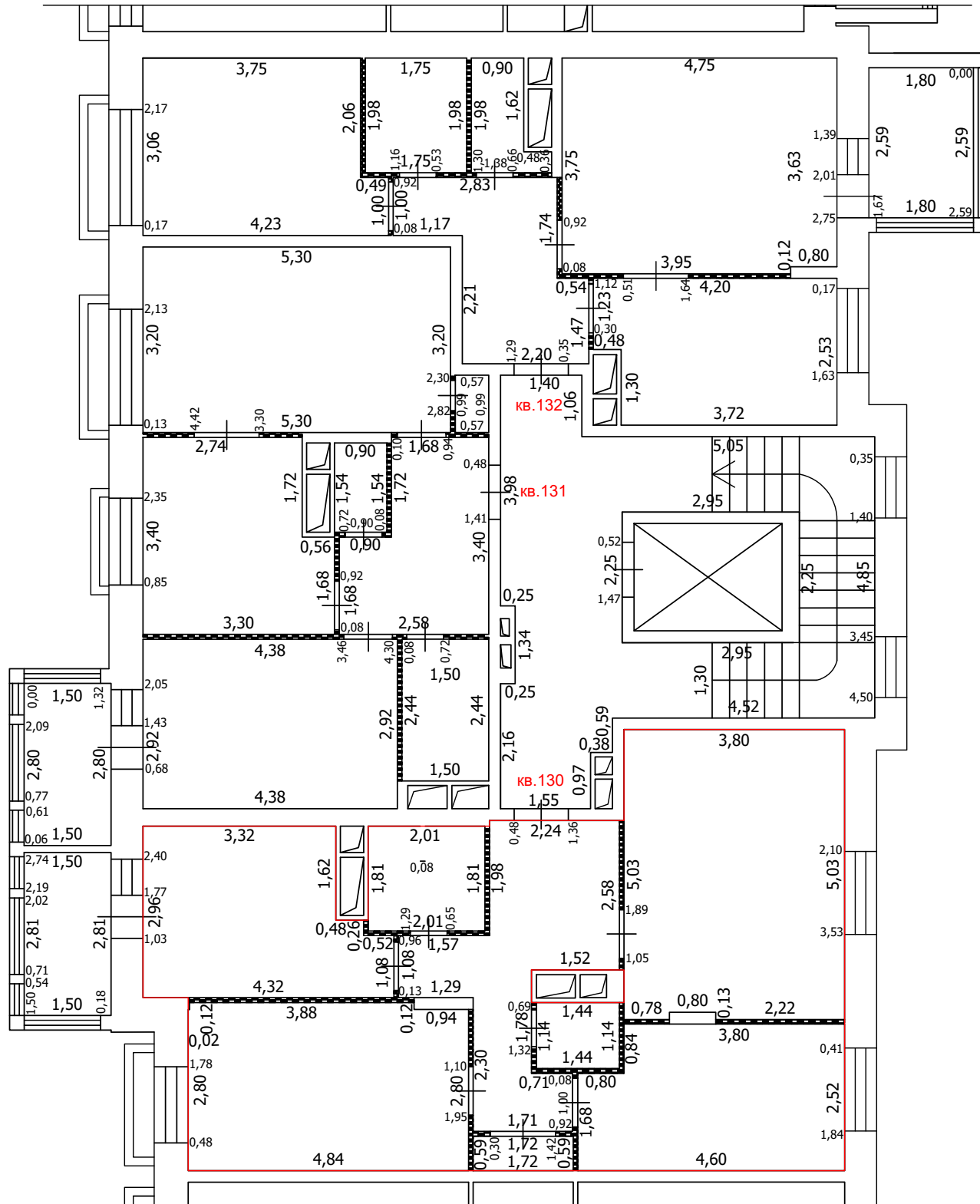
- Часть границы вновь образованного помещения
- Стена с окном
- Стена с окном и дверью
- Перегородка
- 1,78 Линейный размер
- кв.63 Номер помещения
- Лестница
- Сантехнический/вентиляционный короб

Масштаб: 1:100






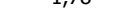


ТЕХНИЧЕСКИЙ ПЛАН ПОМЕЩЕНИЯ

План части этажа

4 этаж (5 секция)



Условные обозначения

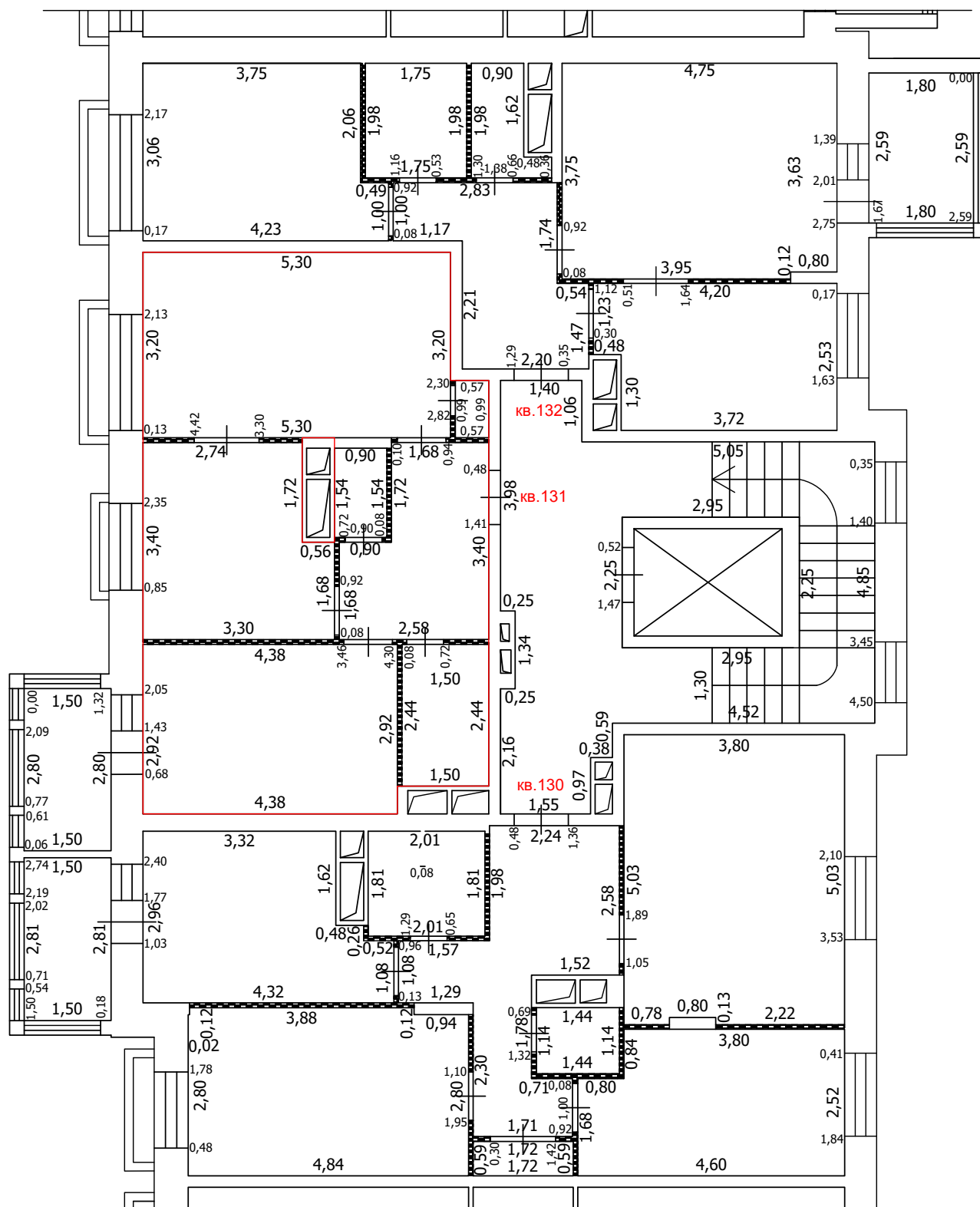
-  Часть границы вновь образованного помещения
-  Стена с окном
-  Стена с окном и дверью
-  Перегородка
-  1,78 Линейный размер
-  кв. 63 Номер помещения
-  Лестница
-  Сантехнический/вентиляционный короб

Масштаб: 1:100





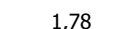



ТЕХНИЧЕСКИЙ ПЛАН ПОМЕЩЕНИЯ

План части этажа

4 этаж (5 секция)



Условные обозначения

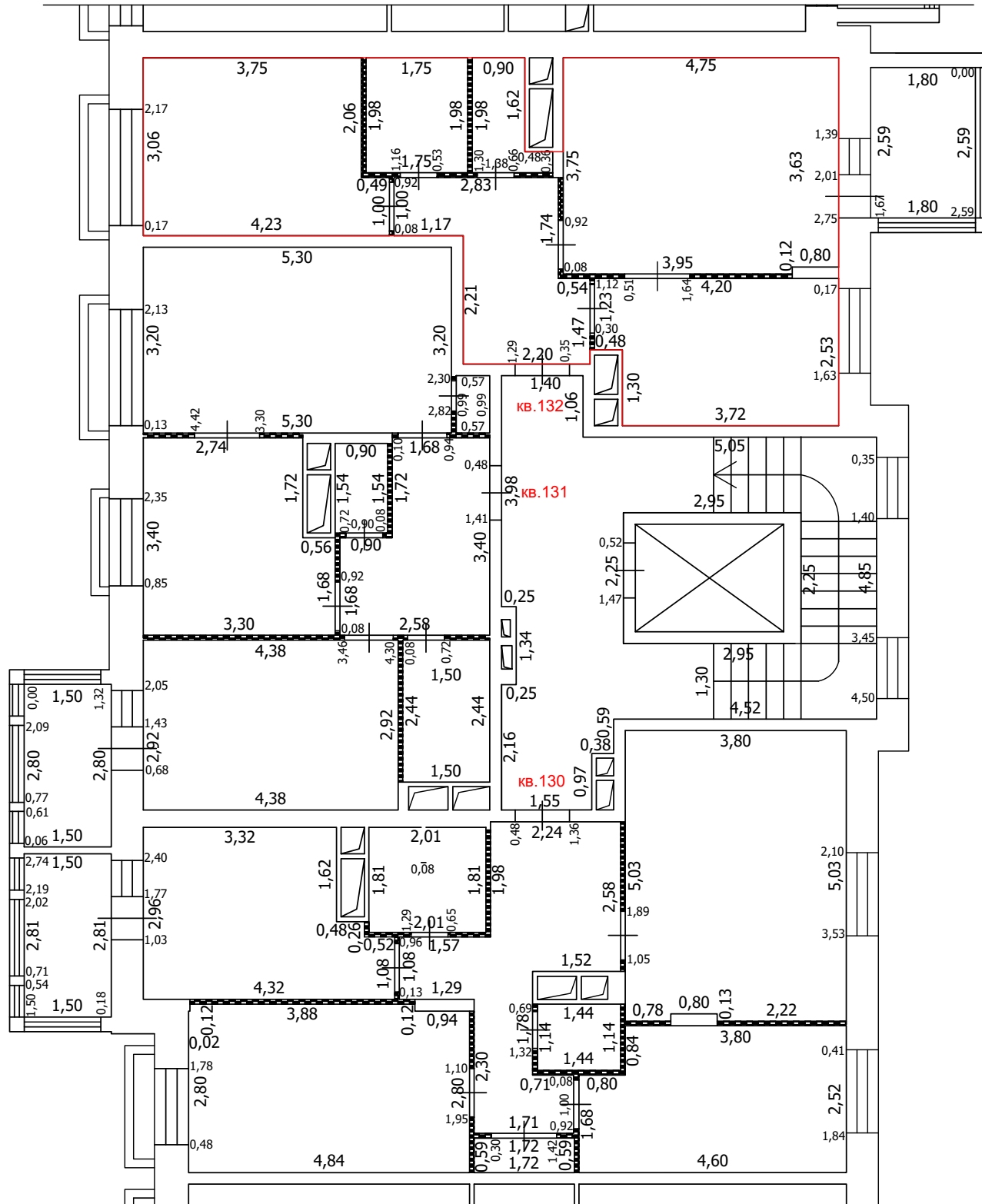
-  Часть границы вновь образованного помещения
-  Стена с окном
-  Стена с окном и дверью
-  Перегородка
-  1,78 Линейный размер
-  кв.63 Номер помещения
-  Лестница
-  Сантехнический/вентиляционный короб

Масштаб: 1:100





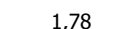



ТЕХНИЧЕСКИЙ ПЛАН ПОМЕЩЕНИЯ

План части этажа

4 этаж (5 секция)



Условные обозначения

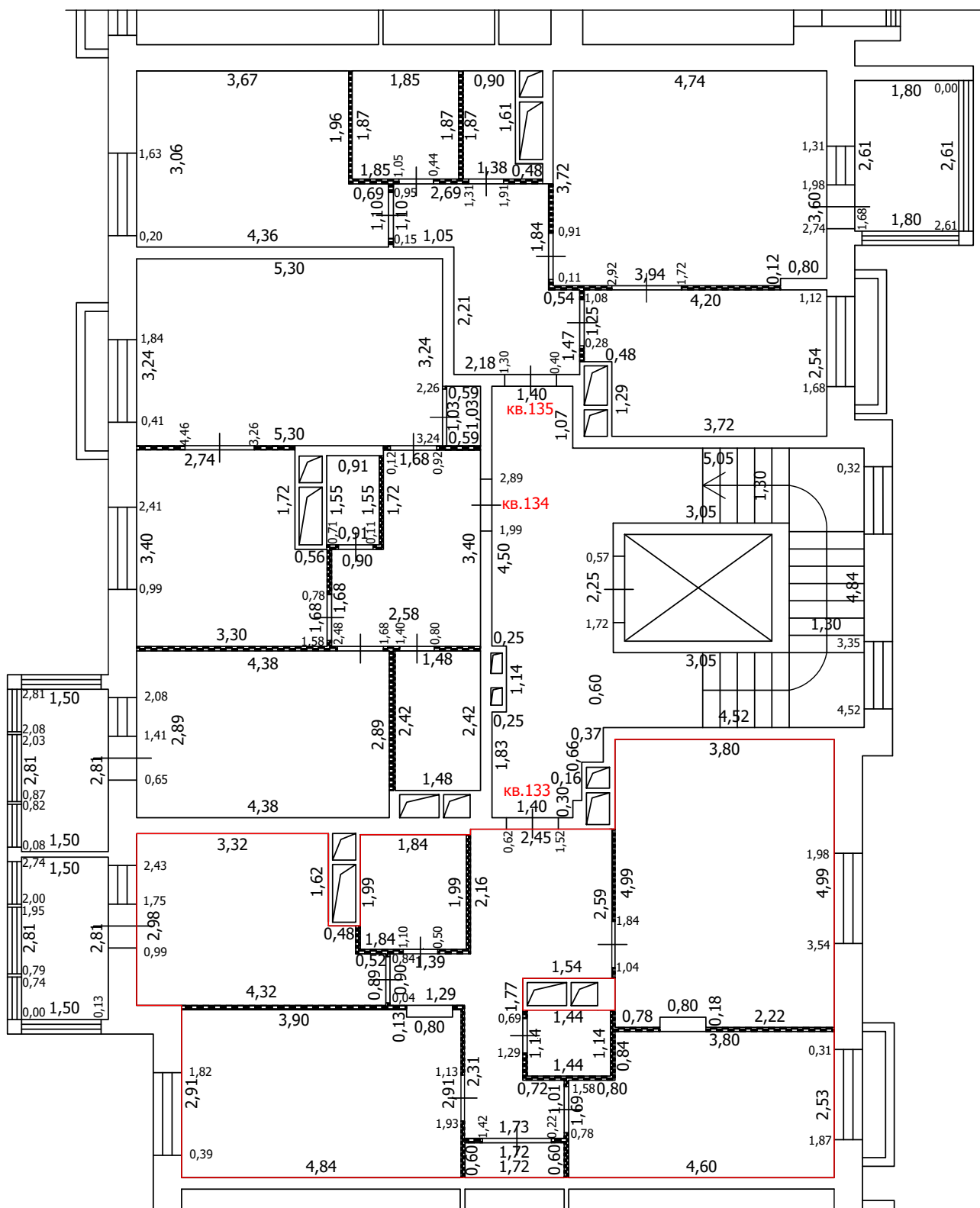
-  Часть границы вновь образованного помещения
-  Стена с окном
-  Стена с окном и дверью
-  Перегородка
-  1,78 Линейный размер
-  кв.63 Номер помещения
-  Лестница
-  Сантехнический/вентиляционный короб

Масштаб: 1:100

ТЕХНИЧЕСКИЙ ПЛАН ЗДАНИЯ

План части этажа

5 этаж (5 секция)



Условные обозначения

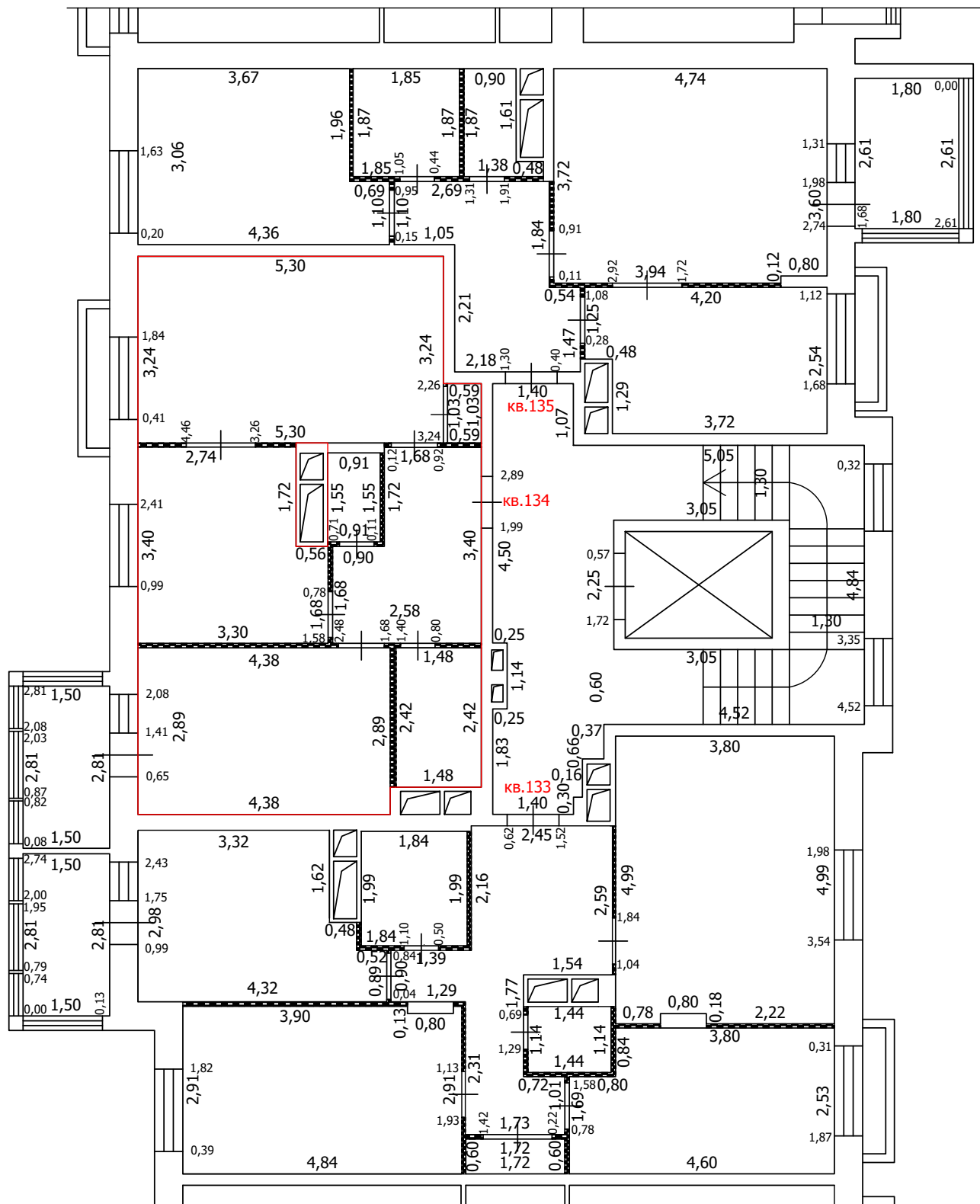
- Часть границы вновь образованного помещения
- Стена с окном
- Стена с окном и дверью
- Перегородка
- 1,78 Линейный размер
- кв. 63 Номер помещения
- Лестница
- Сантехнический/вентиляционный короб

Масштаб: 1:100


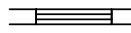


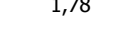



ТЕХНИЧЕСКИЙ ПЛАН ЗДАНИЯ

План части этажа

5 этаж (5 секция)



Условные обозначения

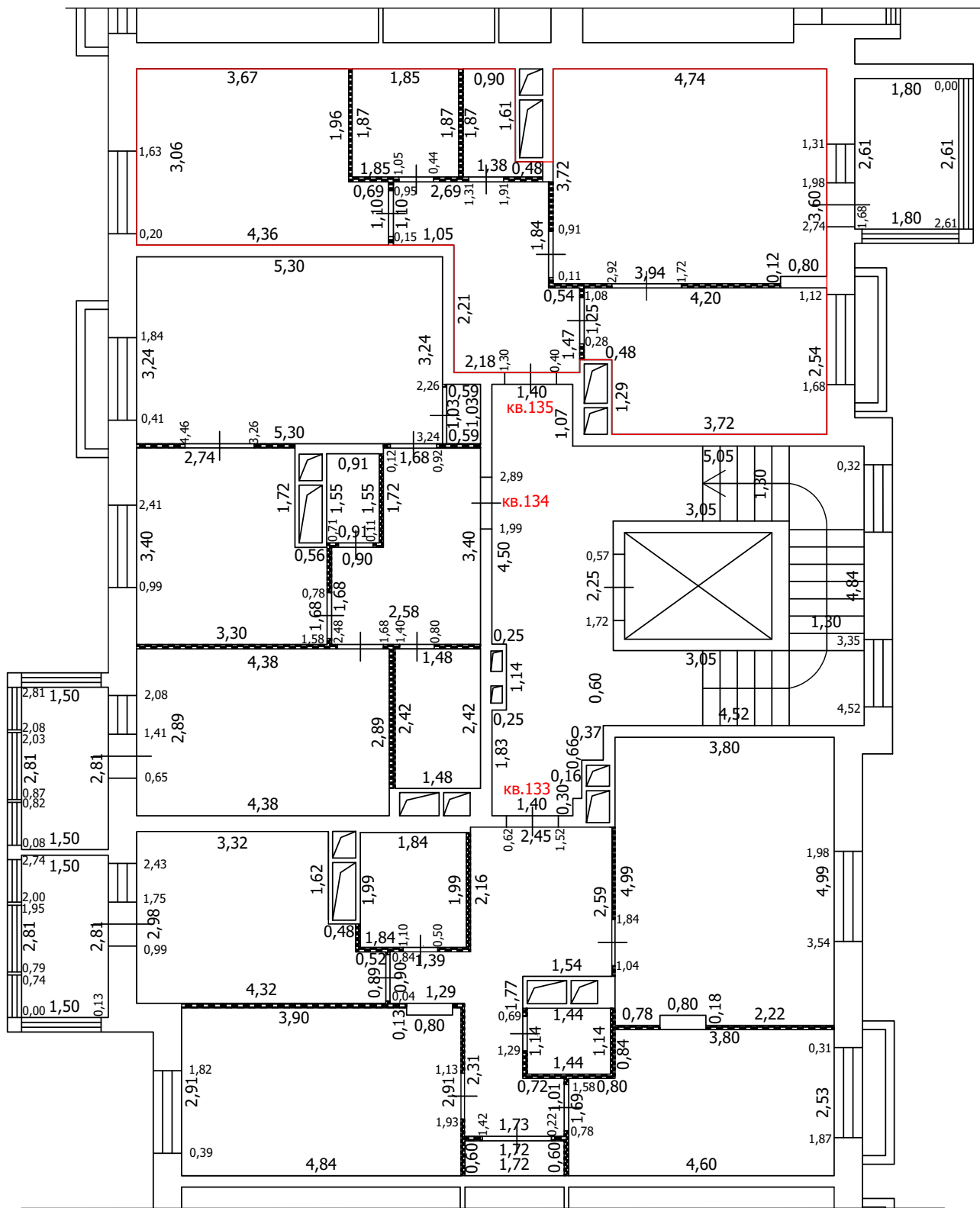
-  Часть границы вновь образованного помещения
-  Стена с окном
-  Стена с окном и дверью
-  Перегородка
-  1,78 Линейный размер
-  кв.63 Номер помещения
-  Лестница
-  Сантехнический/вентиляционный короб

Масштаб: 1:100


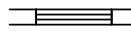


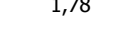



ТЕХНИЧЕСКИЙ ПЛАН ЗДАНИЯ

План части этажа

5 этаж (5 секция)



Условные обозначения

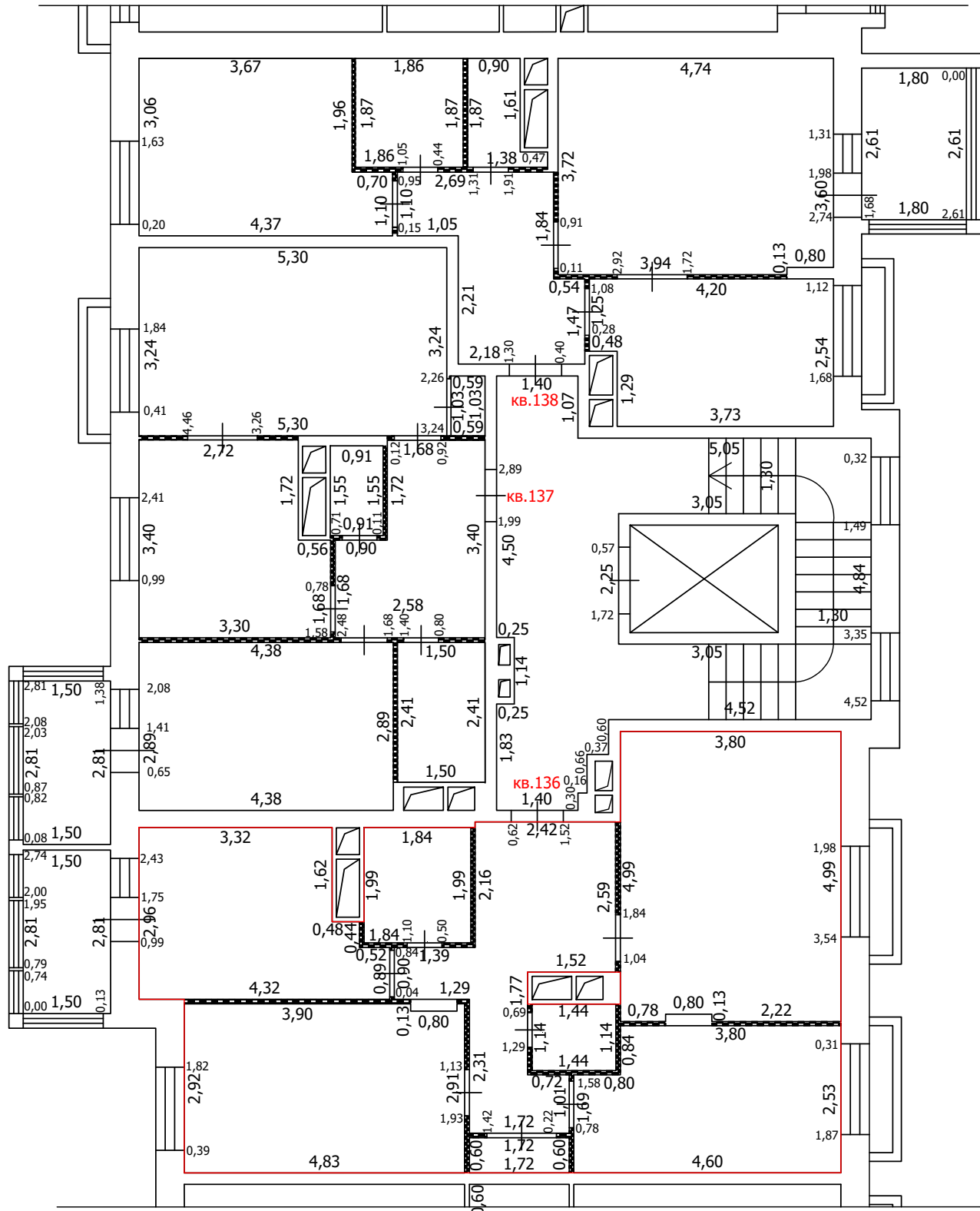
-  Часть границы вновь образованного помещения
-  Стена с окном
-  Стена с окном и дверью
-  Перегородка
-  1,78 Линейный размер
-  кв.63 Номер помещения
-  Лестница
-  Сантехнический/вентиляционный короб

Масштаб: 1:100







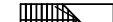

ТЕХНИЧЕСКИЙ ПЛАН ПОМЕЩЕНИЯ

План части этажа

6 этаж (5 секция)



Условные обозначения

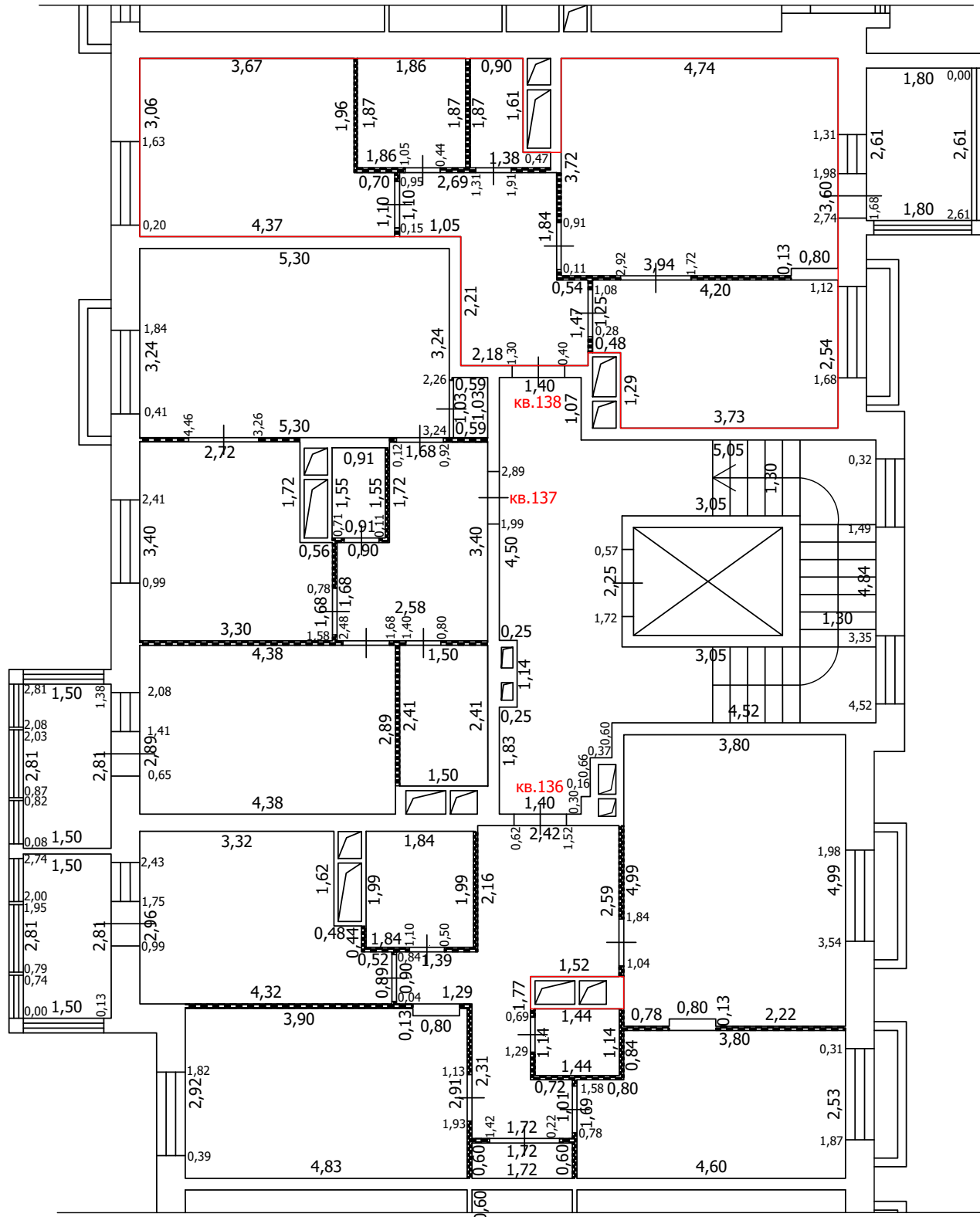
-  Часть границы вновь образованного помещения
-  Стена с окном
-  Стена с окном и дверью
-  Перегородка
-  1,78 Линейный размер
-  кв.63 Номер помещения
-  Лестница
-  Сантехнический/вентиляционный короб

Масштаб: 1:100






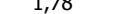


ТЕХНИЧЕСКИЙ ПЛАН ПОМЕЩЕНИЯ

План части этажа

6 этаж (5 секция)



Условные обозначения

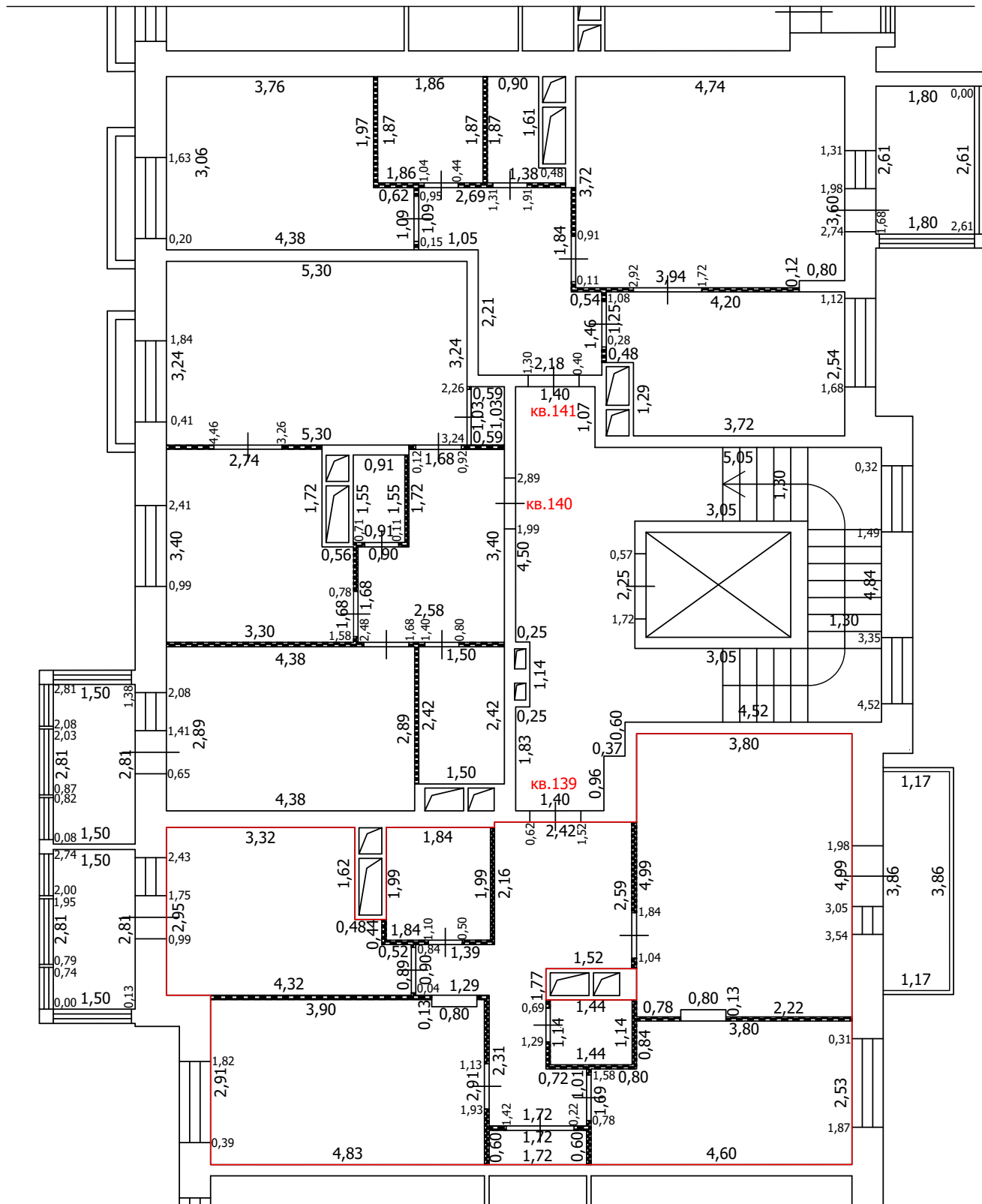
-  Часть границы вновь образованного помещения
-  Стена с окном
-  Стена с окном и дверью
-  Перегородка
-  1,78 Линейный размер
-  кв.63 Номер помещения
-  Лестница
-  Сантехнический/вентиляционный короб

Масштаб: 1:100


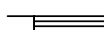


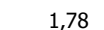



ТЕХНИЧЕСКИЙ ПЛАН ПОМЕЩЕНИЯ

План части этажа

7 этаж (5 секция)



Условные обозначения

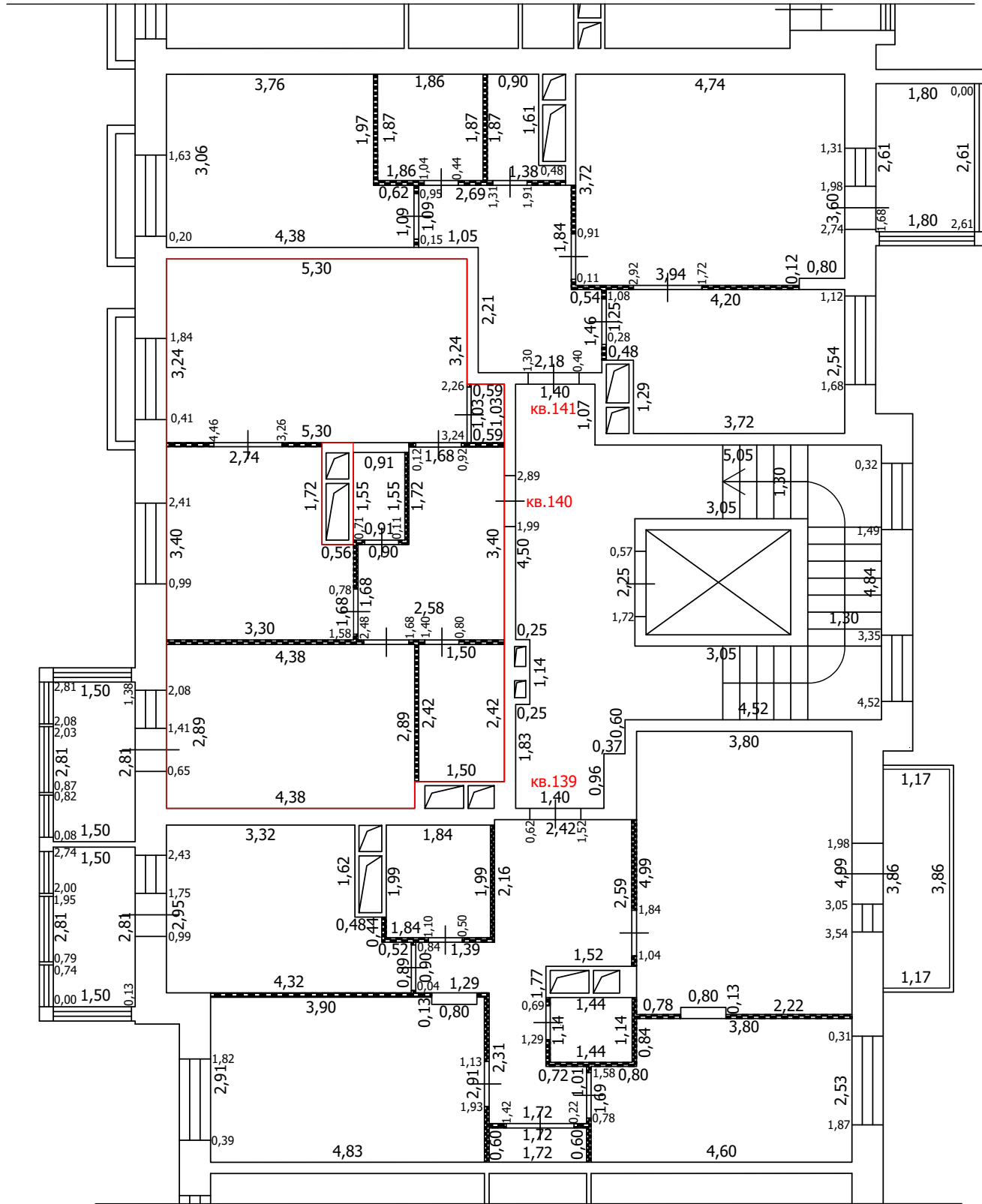
-  Часть границы вновь образованного помещения
-  Стена с окном
-  Стена с окном и дверью
-  Перегородка
-  1,78 Линейный размер
-  кв.63 Номер помещения
-  Лестница
-  Сантехнический/вентиляционный короб

Масштаб: 1:100


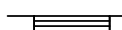
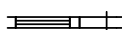

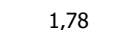



ТЕХНИЧЕСКИЙ ПЛАН ПОМЕЩЕНИЯ

План части этажа

7 этаж (5 секция)



Условные обозначения

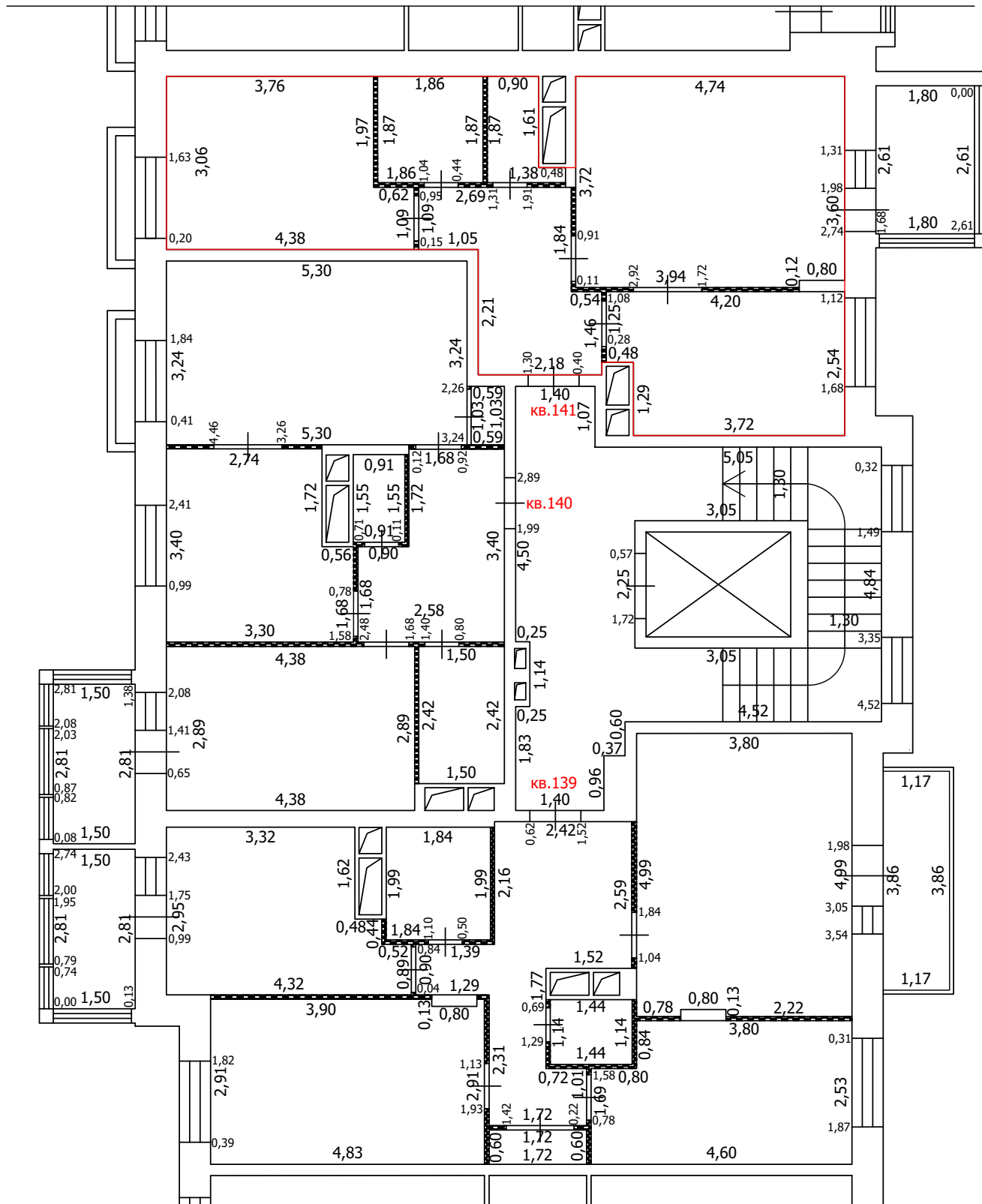
-  Часть границы вновь образованного помещения
-  Стена с окном
-  Стена с окном и дверью
-  Перегородка
-  1,78 Линейный размер
-  кв.63 Номер помещения
-  Лестница
-  Сантехнический/вентиляционный короб

Масштаб: 1:100






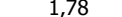


ТЕХНИЧЕСКИЙ ПЛАН ПОМЕЩЕНИЯ

План части этажа

7 этаж (5 секция)



Условные обозначения

-  Часть границы вновь образованного помещения
-  Стена с окном
-  Стена с окном и дверью
-  Перегородка
-  1,78 Линейный размер
-  кв.63 Номер помещения
-  Лестница
-  Сантехнический/вентиляционный короб

Масштаб: 1:100

ТЕХНИЧЕСКИЙ ПЛАН ПОМЕЩЕНИЯ

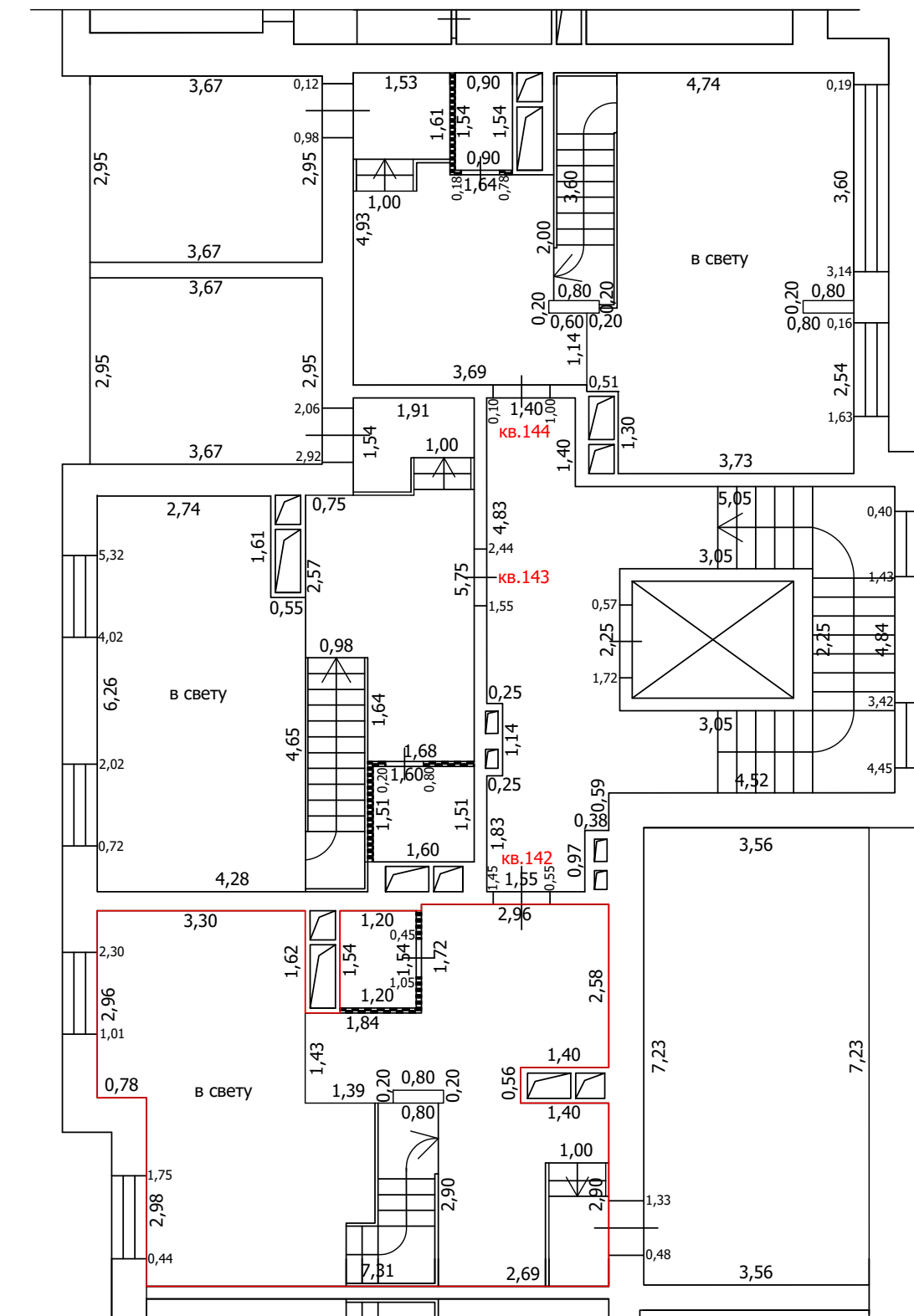
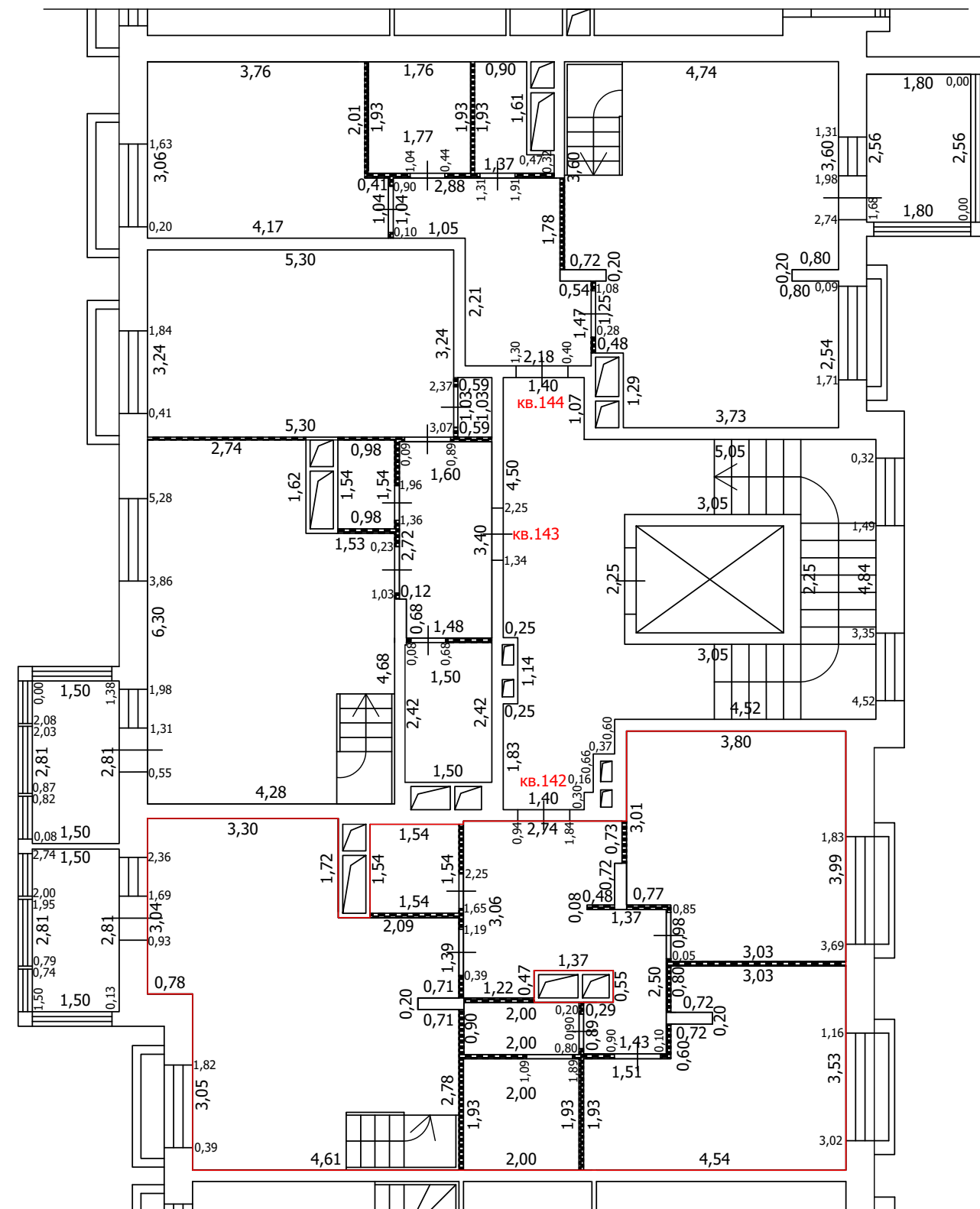
План части этажа

8 этаж (5 секция)



8 этаж

антресоль



Условные обозначения

- Часть границы вновь образованного помещения
- Стена с окном
- Стена с окном и дверью
- Перегородка
- 1,78 Линейный размер
- кв.63 Номер помещения
- Лестница
- Сантехнический/вентиляционный короб
- Терраса

Масштаб: 1:100

ТЕХНИЧЕСКИЙ ПЛАН ПОМЕЩЕНИЯ

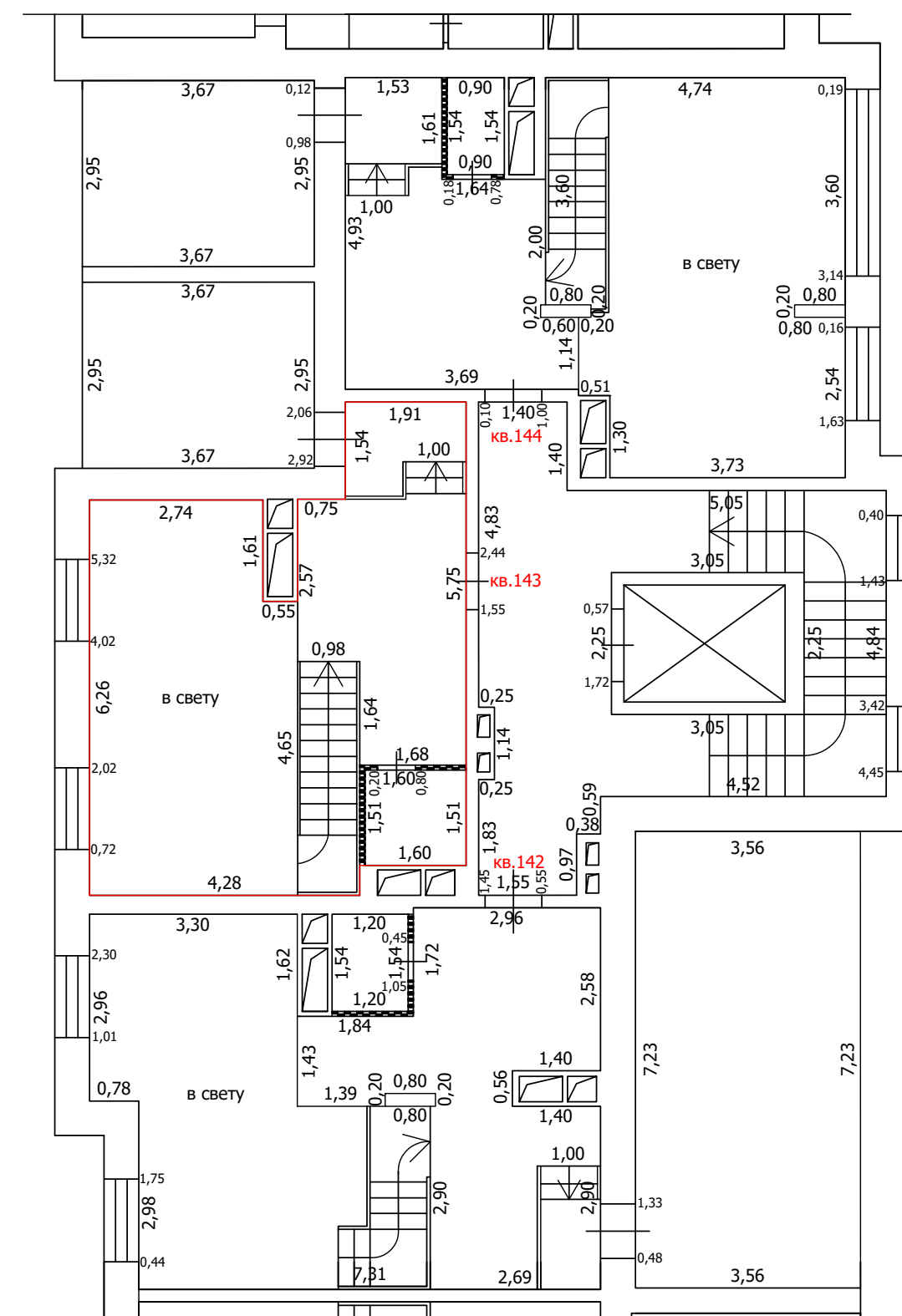
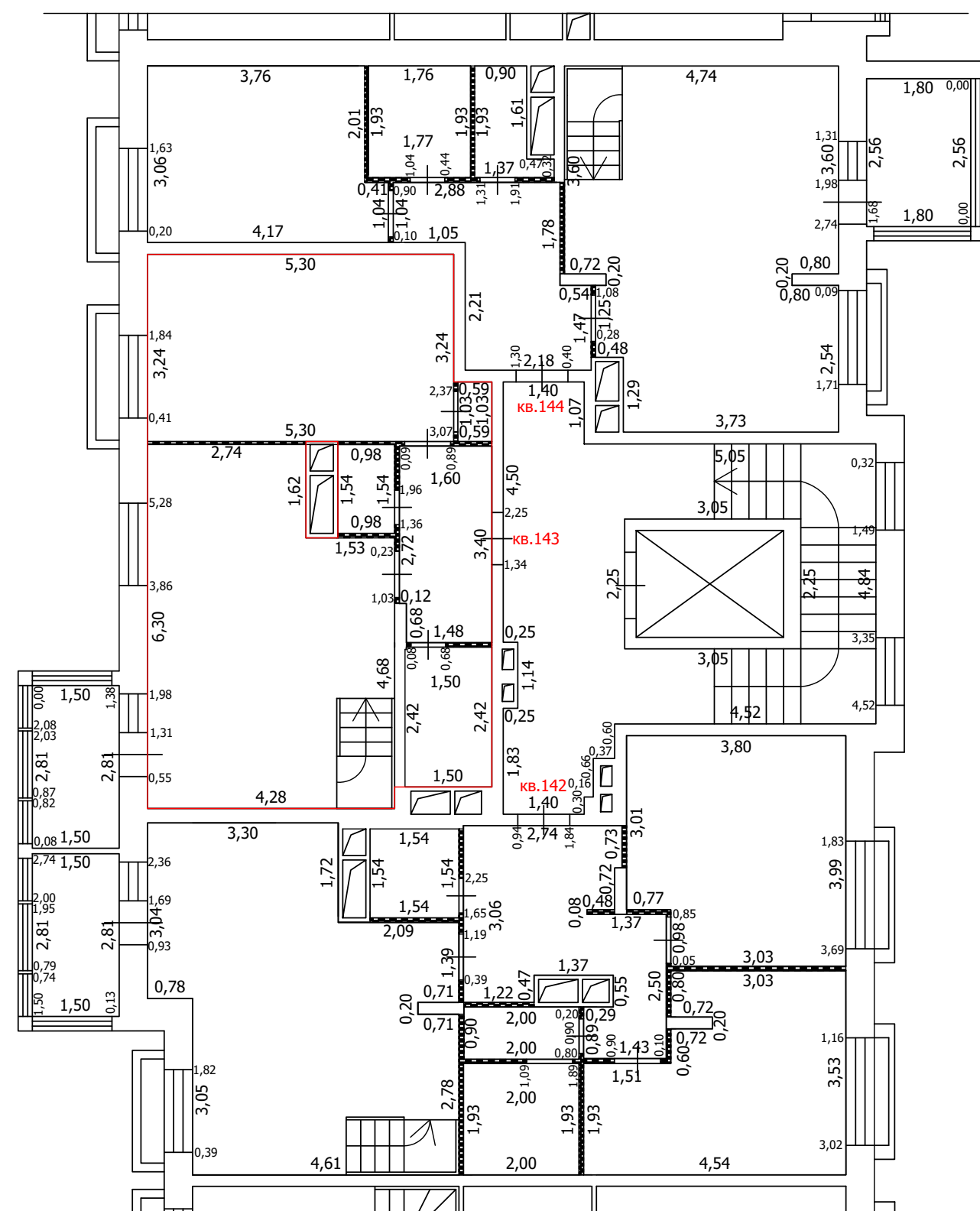
План части этажа

8 этаж (5 секция)



8 этаж

антресоль



Условные обозначения

- Часть границы вновь образованного помещения
- Стена с окном
- Стена с окном и дверью
- Перегородка
- Линейный размер
- кв.63 Номер помещения
- Лестница
- Сантехнический/вентиляционный короб
- Терраса

Масштаб: 1:100

ТЕХНИЧЕСКИЙ ПЛАН ПОМЕЩЕНИЯ

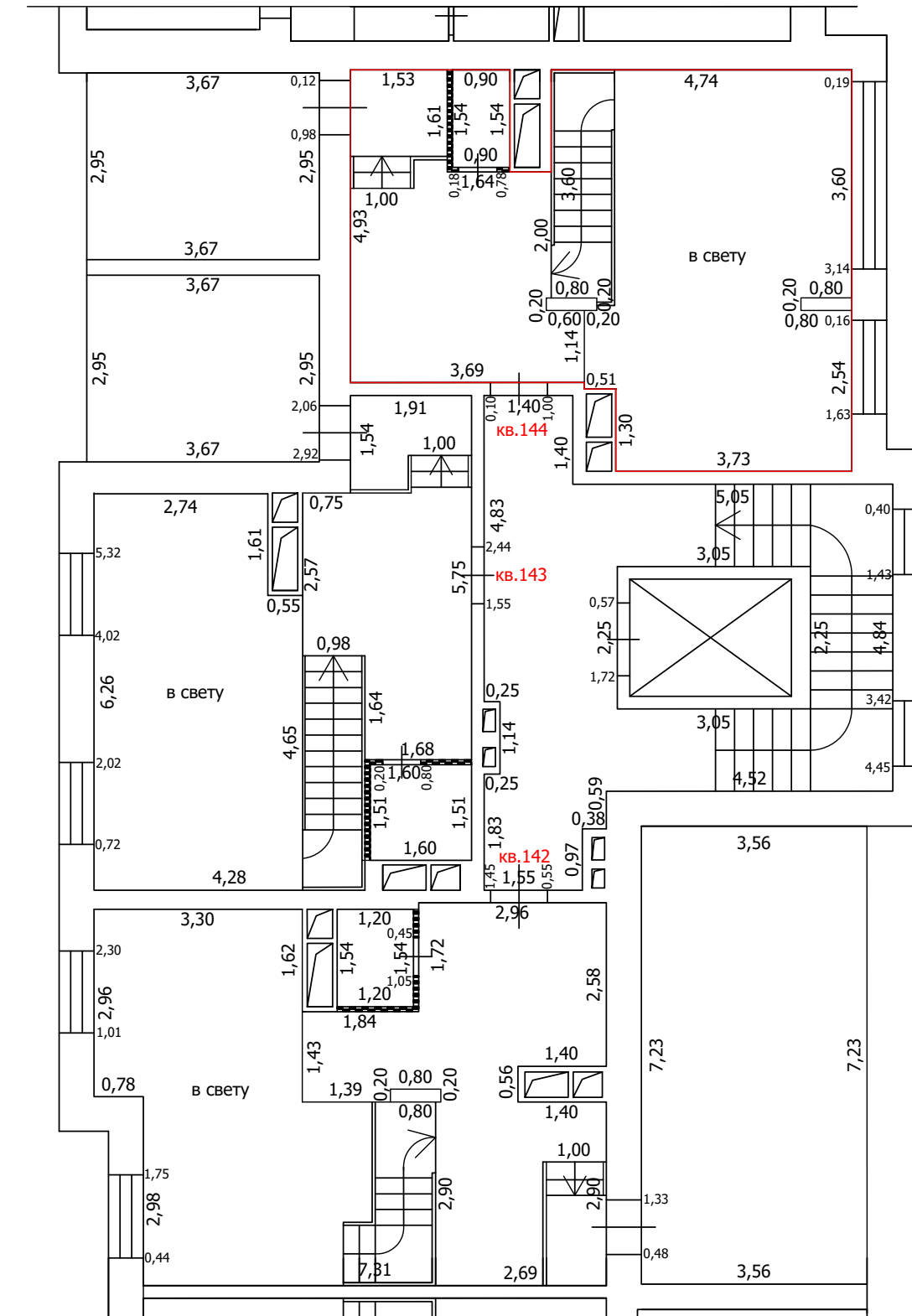
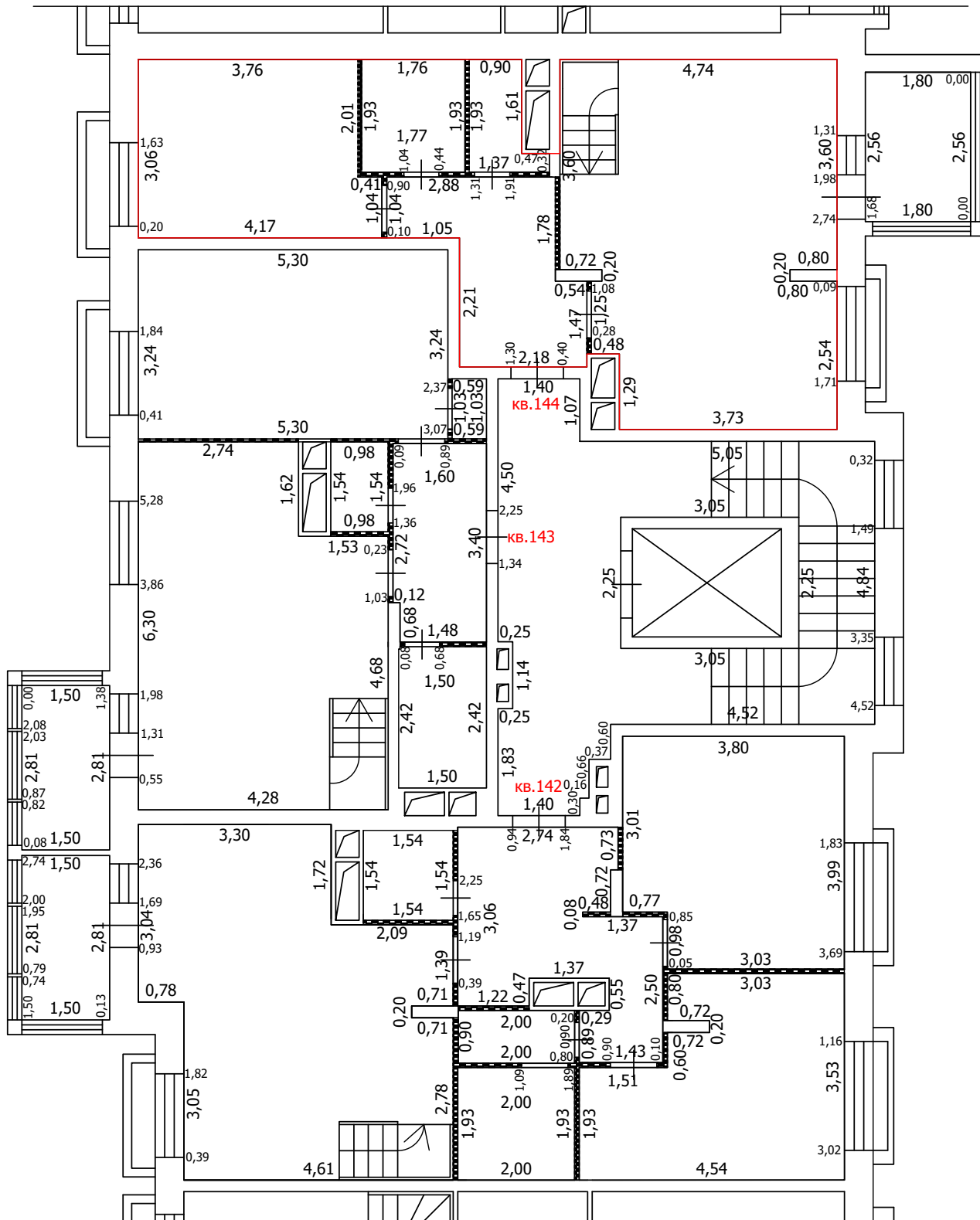
План части этажа

8 этаж (5 секция)












8 этаж

антресоль



Условные обозначения

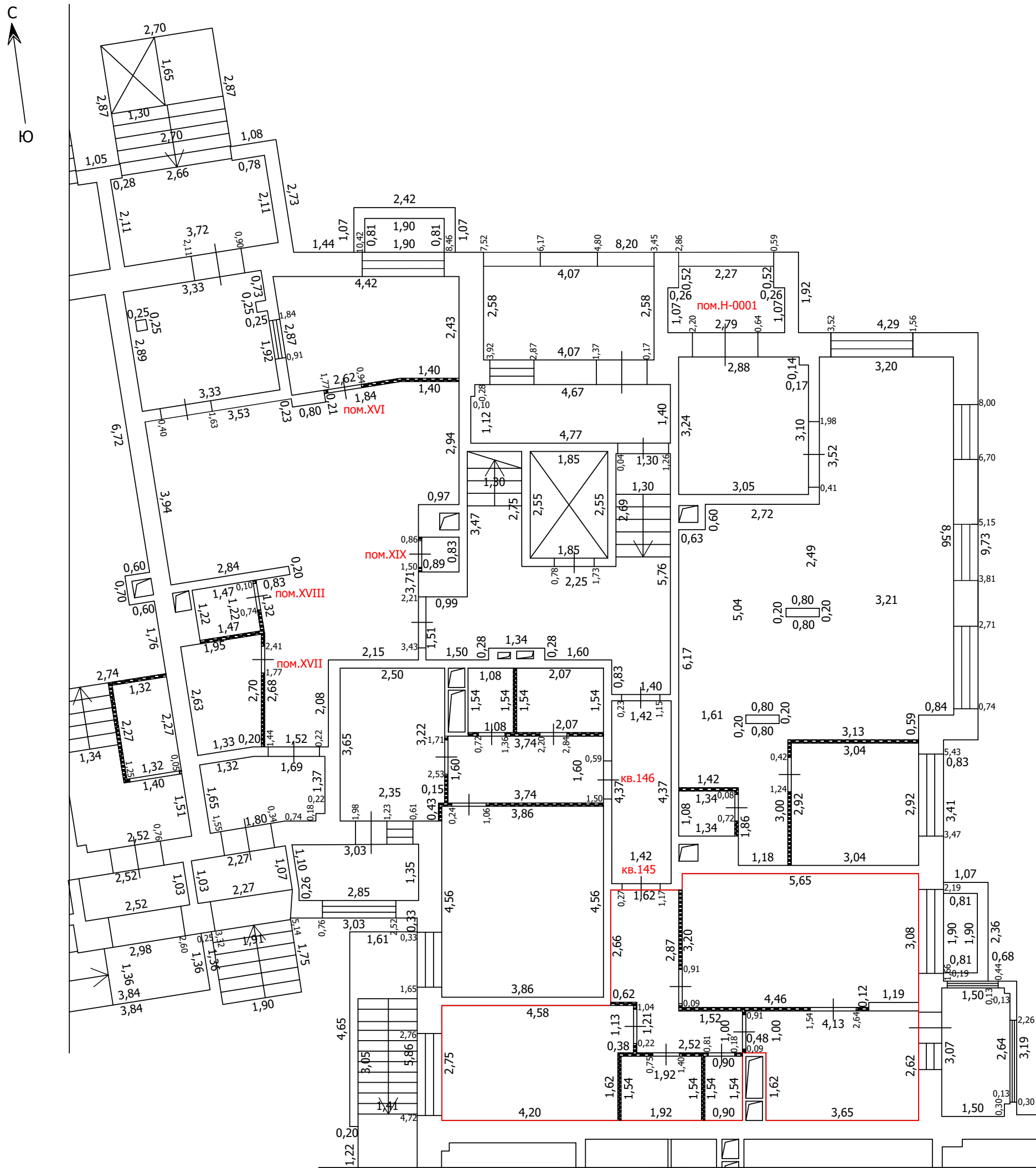
-  Часть границы вновь образованного помещения
-  Стена с окном
-  Стена с окном и дверью
-  Перегородка
-  Линейный размер
-  Номер помещения
-  Лестница
-  Сантехнический/вентиляционный короб
-  Терраса

Масштаб: 1:100






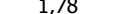


ТЕХНИЧЕСКИЙ ПЛАН ПОМЕЩЕНИЯ

План части этажа

1 этаж (6 секция)



Условные обозначения

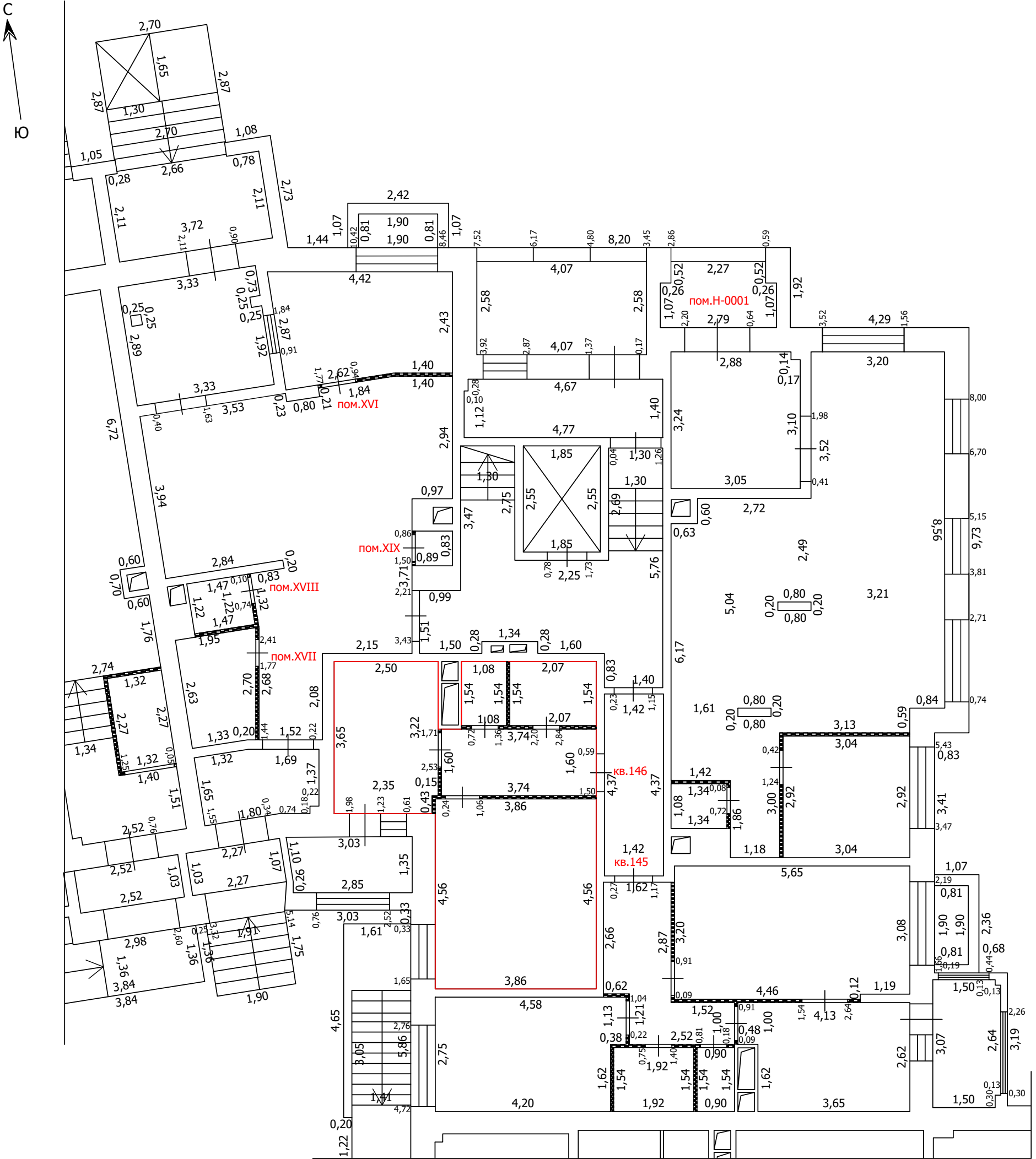
-  Часть границы вновь образованного помещения
-  Стена с окном
-  Стена с окном и дверью
-  Перегородка
-  1,78 Линейный размер
-  кв.63 Номер помещения
-  Лестница
-  Сантехнический/вентиляционный короб

Масштаб: 1:100






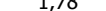


ТЕХНИЧЕСКИЙ ПЛАН ПОМЕЩЕНИЯ

План части этажа

1 этаж (6 секция)



Условные обозначения

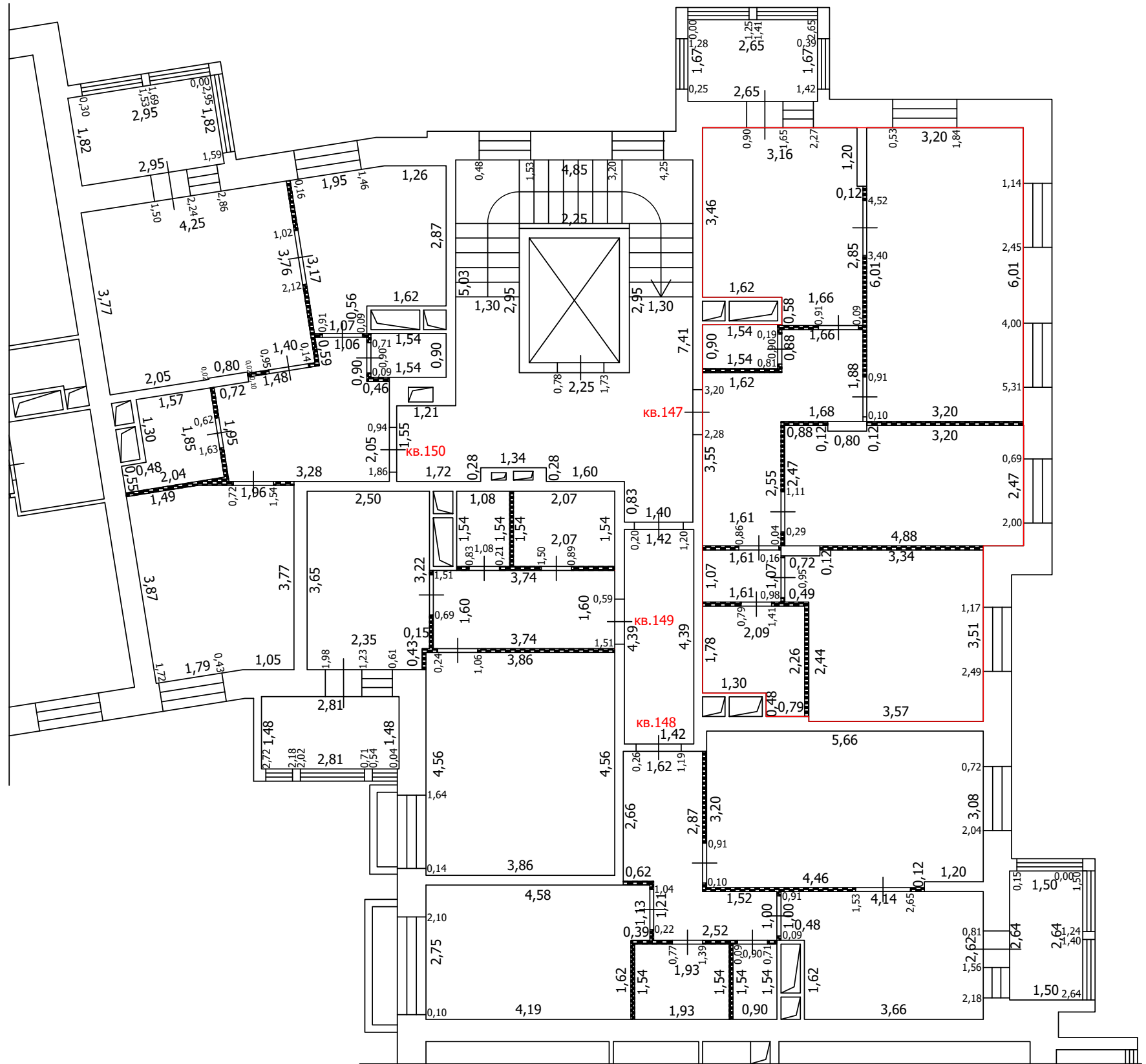
-  Часть границы вновь образованного помещения
-  Стена с окном
-  Стена с окном и дверью
-  Перегородка
-  1,78 Линейный размер
-  кв.63 Номер помещения
-  Лестница
-  Сантехнический/вентиляционный короб

Масштаб: 1:100




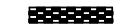
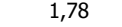



ТЕХНИЧЕСКИЙ ПЛАН ПОМЕЩЕНИЯ

План части этажа

2 этаж (6 секция)



Условные обозначения

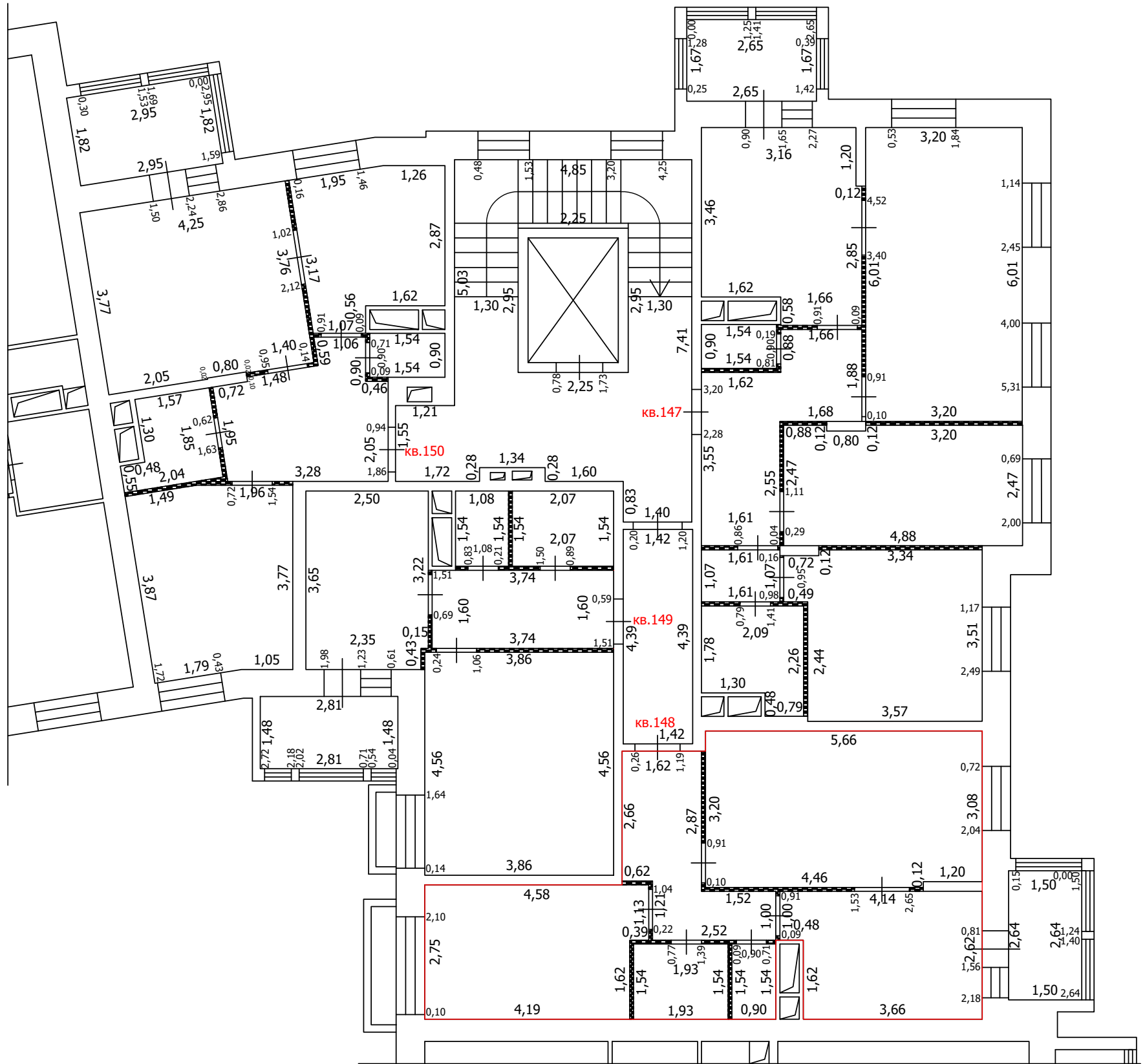
-  Часть границы вновь образованного помещения
-  Стена с окном
-  Стена с окном и дверью
-  Перегородка
-  1,78 Линейный размер
-  кв.63 Номер помещения
-  Лестница
-  Сантехнический/вентиляционный короб

Масштаб: 1:100






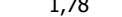


ТЕХНИЧЕСКИЙ ПЛАН ПОМЕЩЕНИЯ

План части этажа

2 этаж (6 секция)



Условные обозначения

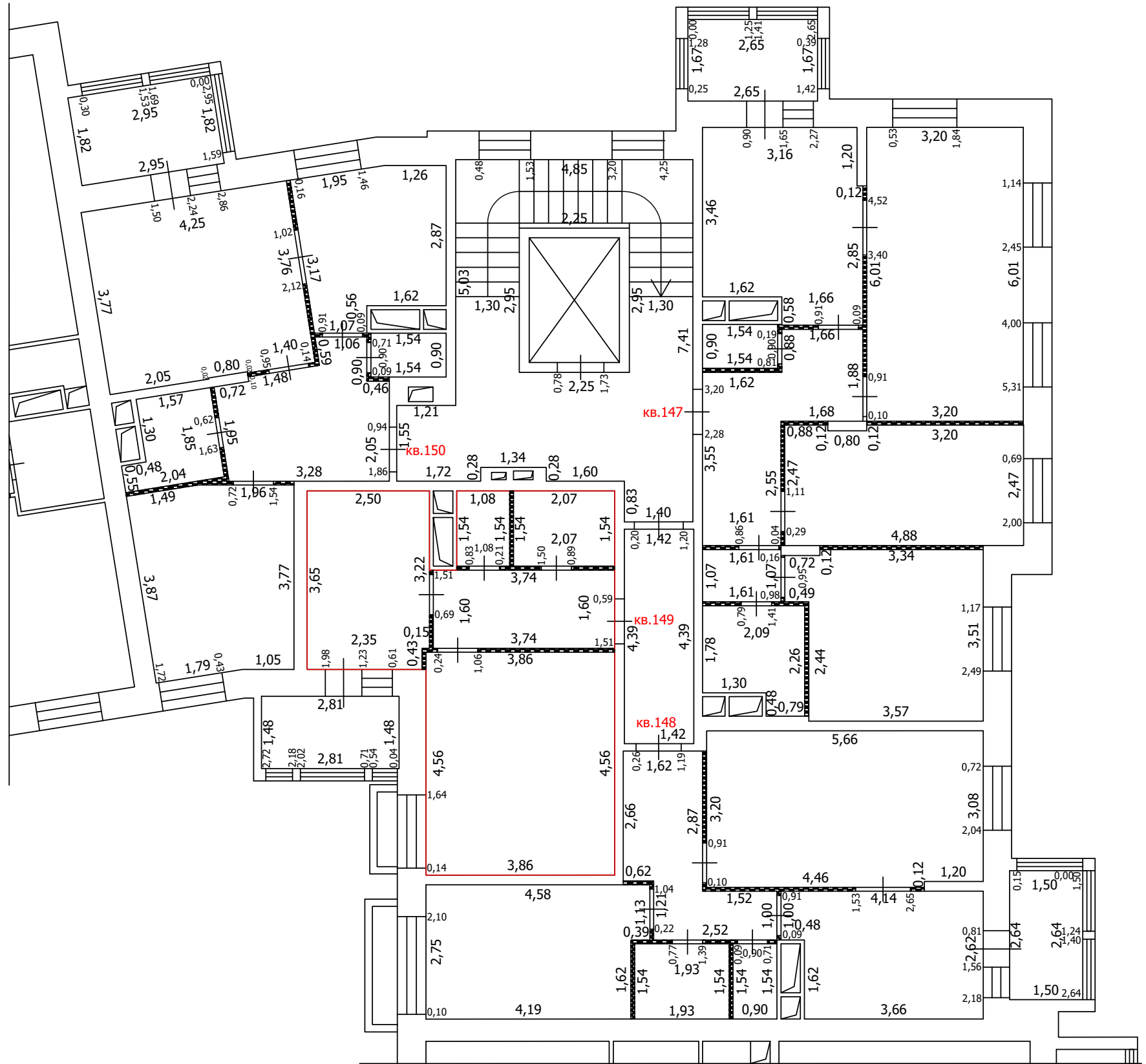
-  Часть границы вновь образованного помещения
-  Стена с окном
-  Стена с окном и дверью
-  Перегородка
-  1,78 Линейный размер
-  кв.63 Номер помещения
-  Лестница
-  Сантехнический/вентиляционный короб

Масштаб: 1:100



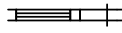

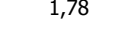



ТЕХНИЧЕСКИЙ ПЛАН ПОМЕЩЕНИЯ

План части этажа

2 этаж (6 секция)



Условные обозначения

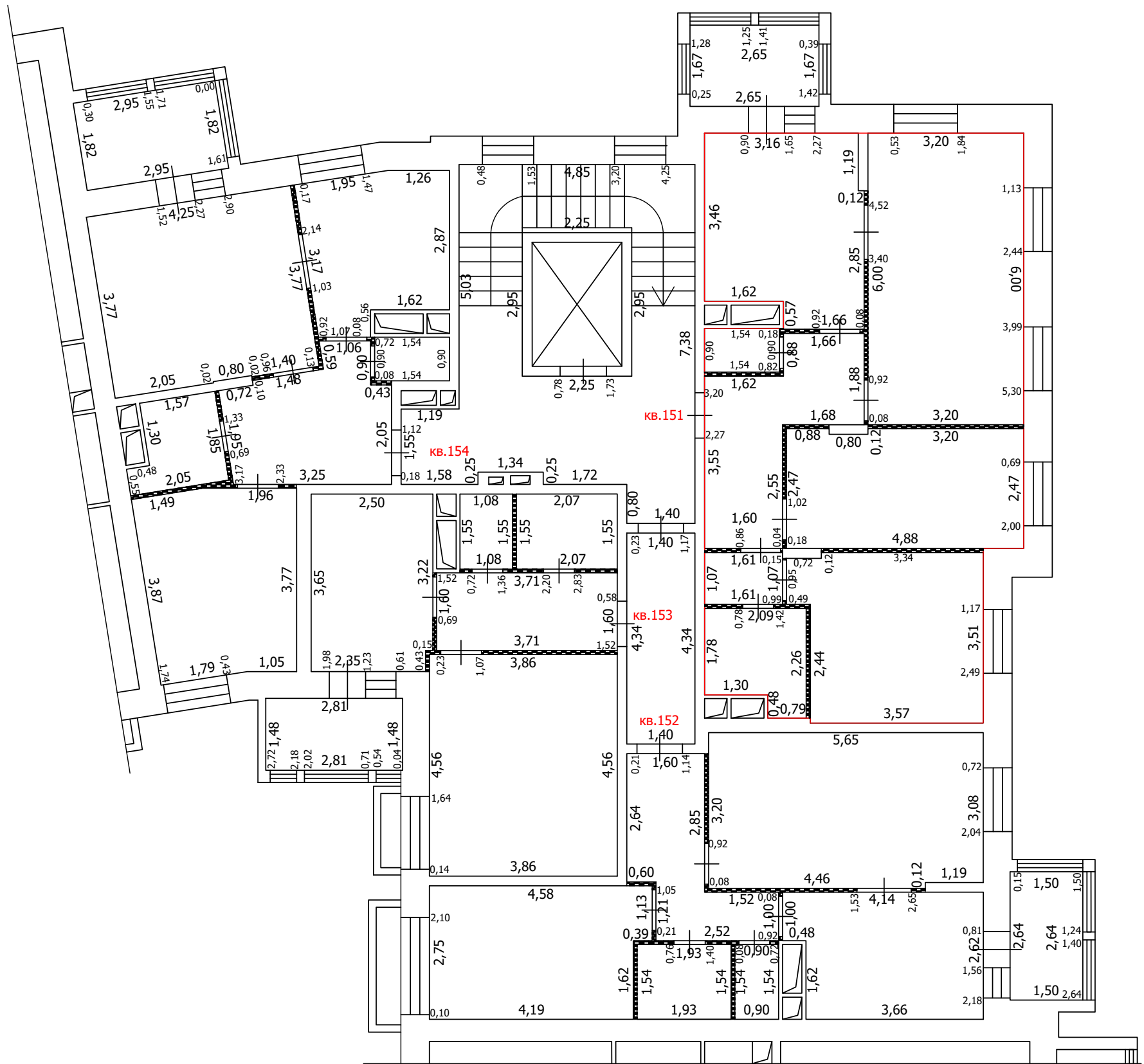
-  Часть границы вновь образованного помещения
-  Стена с окном
-  Стена с окном и дверью
-  Перегородка
-  1,78 Линейный размер
-  кв.63 Номер помещения
-  Лестница
-  Сантехнический/вентиляционный короб

Масштаб: 1:100






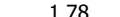
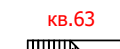

ТЕХНИЧЕСКИЙ ПЛАН ПОМЕЩЕНИЯ

План части этажа

3 этаж (6 секция)



Условные обозначения

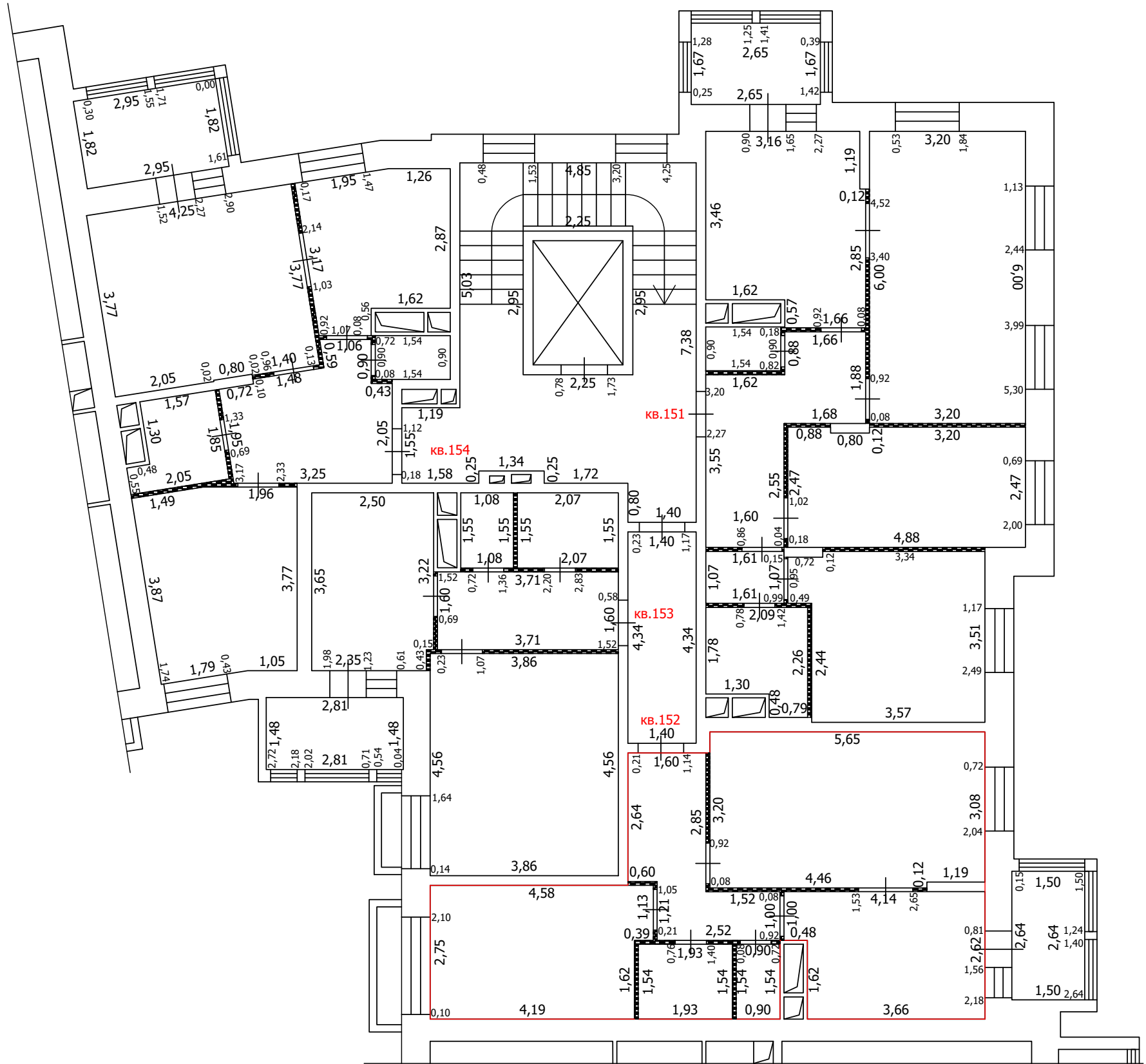
-  Часть границы вновь образованного помещения
-  Стена с окном
-  Стена с окном и дверью
-  Перегородка
-  1,78 Линейный размер
-  кв.63 Номер помещения
-  Лестница
-  Сантехнический/вентиляционный короб

Масштаб: 1:100




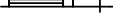


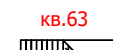

ТЕХНИЧЕСКИЙ ПЛАН ПОМЕЩЕНИЯ

План части этажа

3 этаж (6 секция)



Условные обозначения

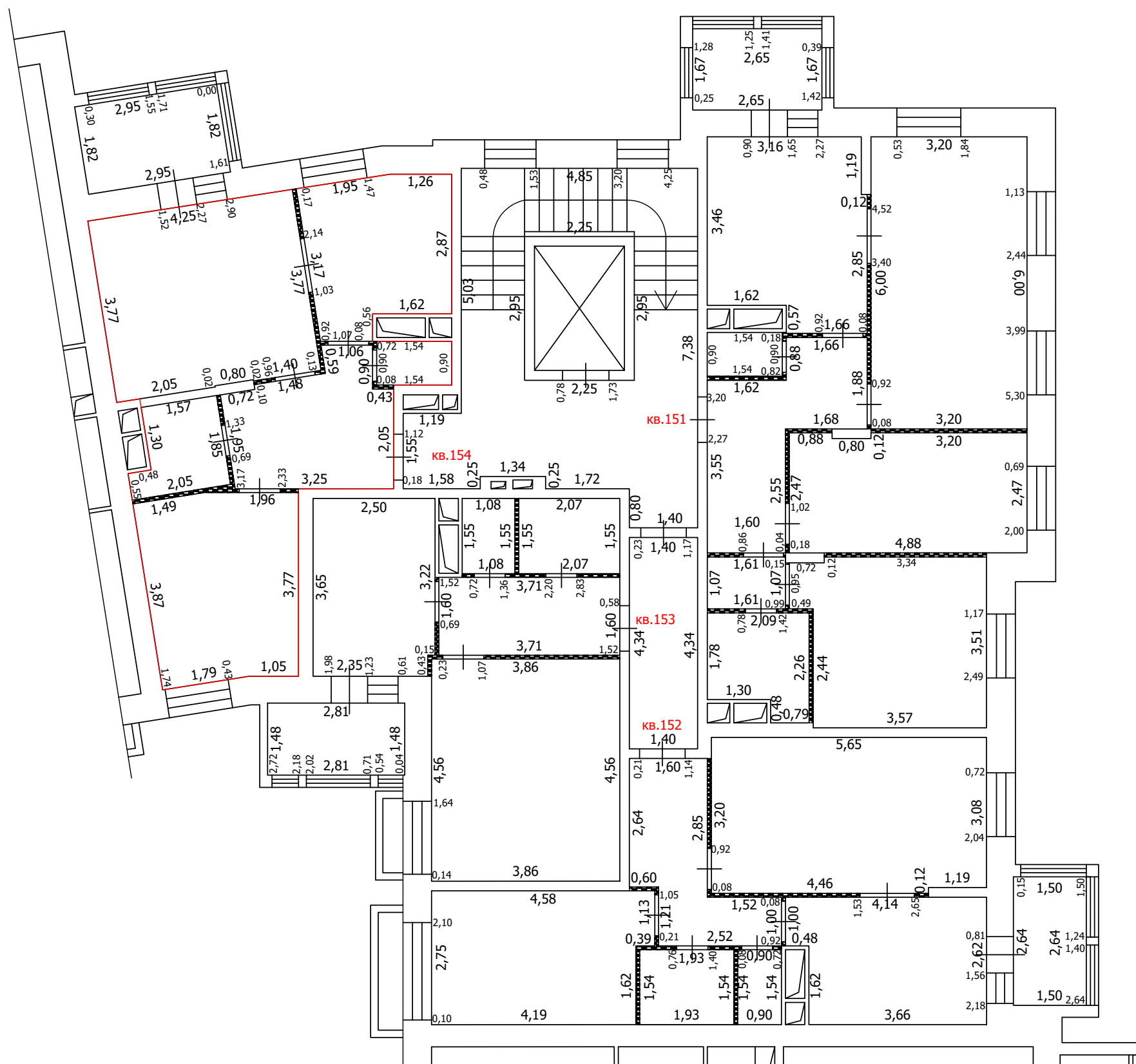
-  Часть границы вновь образованного помещения
-  Стена с окном
-  Стена с окном и дверью
-  Перегородка
-  1,78 Линейный размер
-  кв.63 Номер помещения
-  Лестница
-  Сантехнический/вентиляционный короб

Масштаб: 1:100






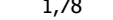

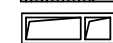
ТЕХНИЧЕСКИЙ ПЛАН ПОМЕЩЕНИЯ

План части этажа

3 этаж (6 секция)



Условные обозначения

-  Часть границы вновь образованного помещения
-  Стена с окном
-  Стена с окном и дверью
-  Перегородка
-  1,78 Линейный размер
-  кв.63 Номер помещения
-  Лестница
-  Сантехнический/вентиляционный короб

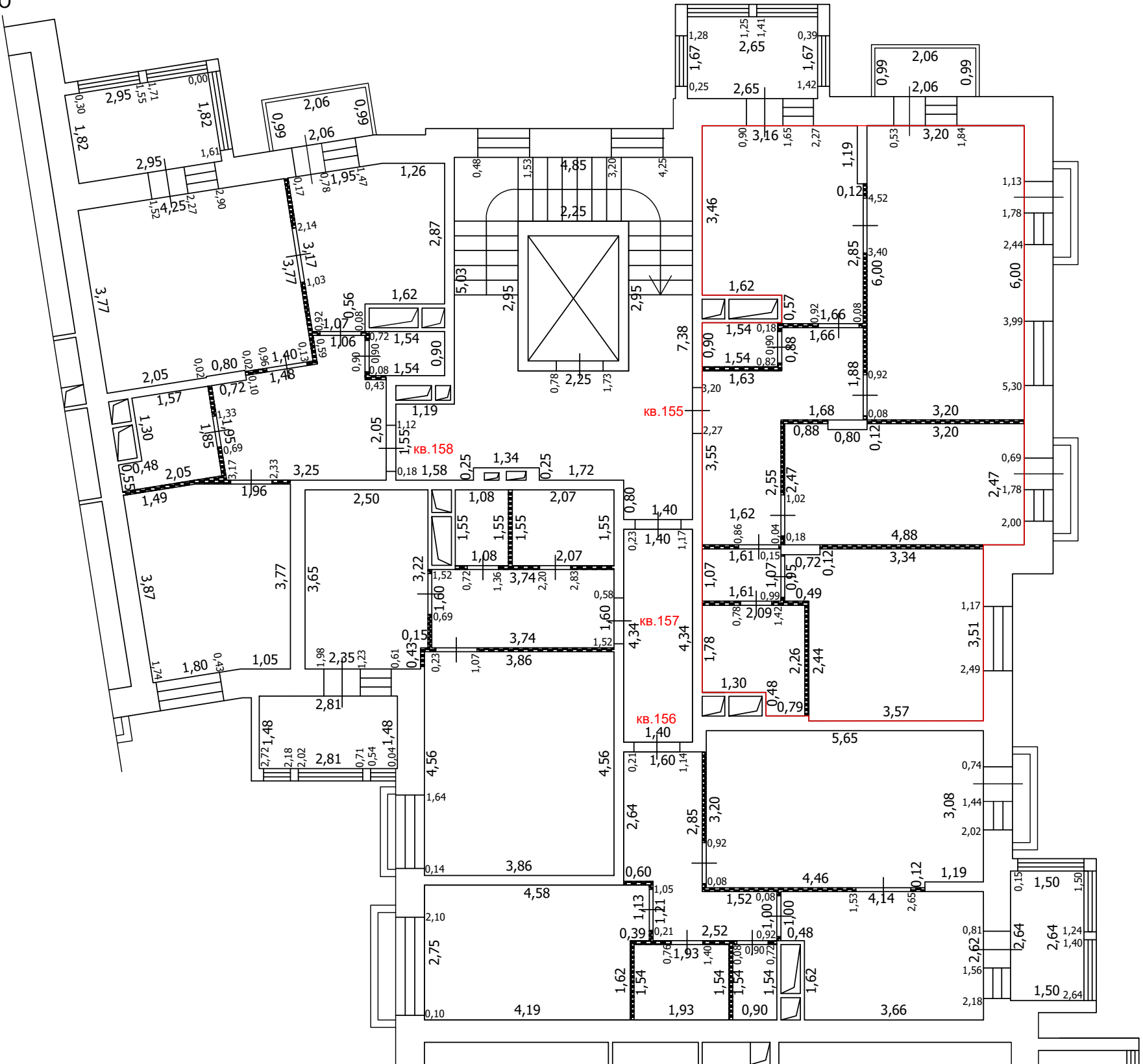
Масштаб: 1:100

ТЕХНИЧЕСКИЙ ПЛАН ПОМЕЩЕНИЯ






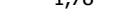


План части этажа

4 этаж (6 секция)

С
Ю



Условные обозначения

-  Часть границы вновь образованного помещения
-  Стена с окном
-  Стена с окном и дверью
-  Перегородка
-  1,78 Линейный размер
-  кв.63 Номер помещения
-  Лестница
-  Сантехнический/вентиляционный короб

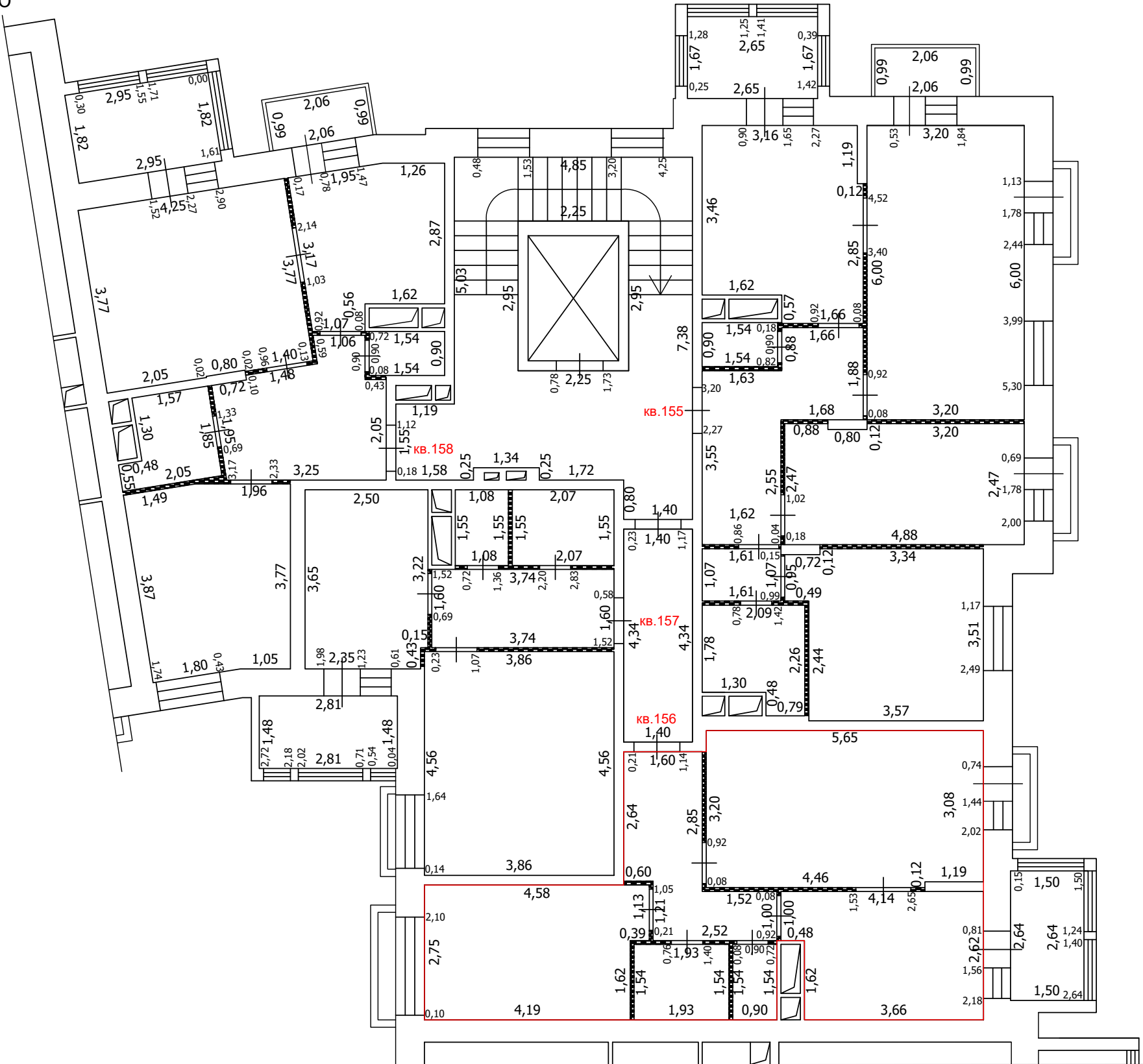
Масштаб: 1:100

ТЕХНИЧЕСКИЙ ПЛАН ПОМЕЩЕНИЯ






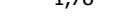

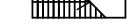
План части этажа

4 этаж (6 секция)

С
Ю



Условные обозначения

-  Часть границы вновь образованного помещения
-  Стена с окном
-  Стена с окном и дверью
-  Перегородка
-  1,78 Линейный размер
-  кв.63 Номер помещения
-  Лестница
-  Сантехнический/вентиляционный короб

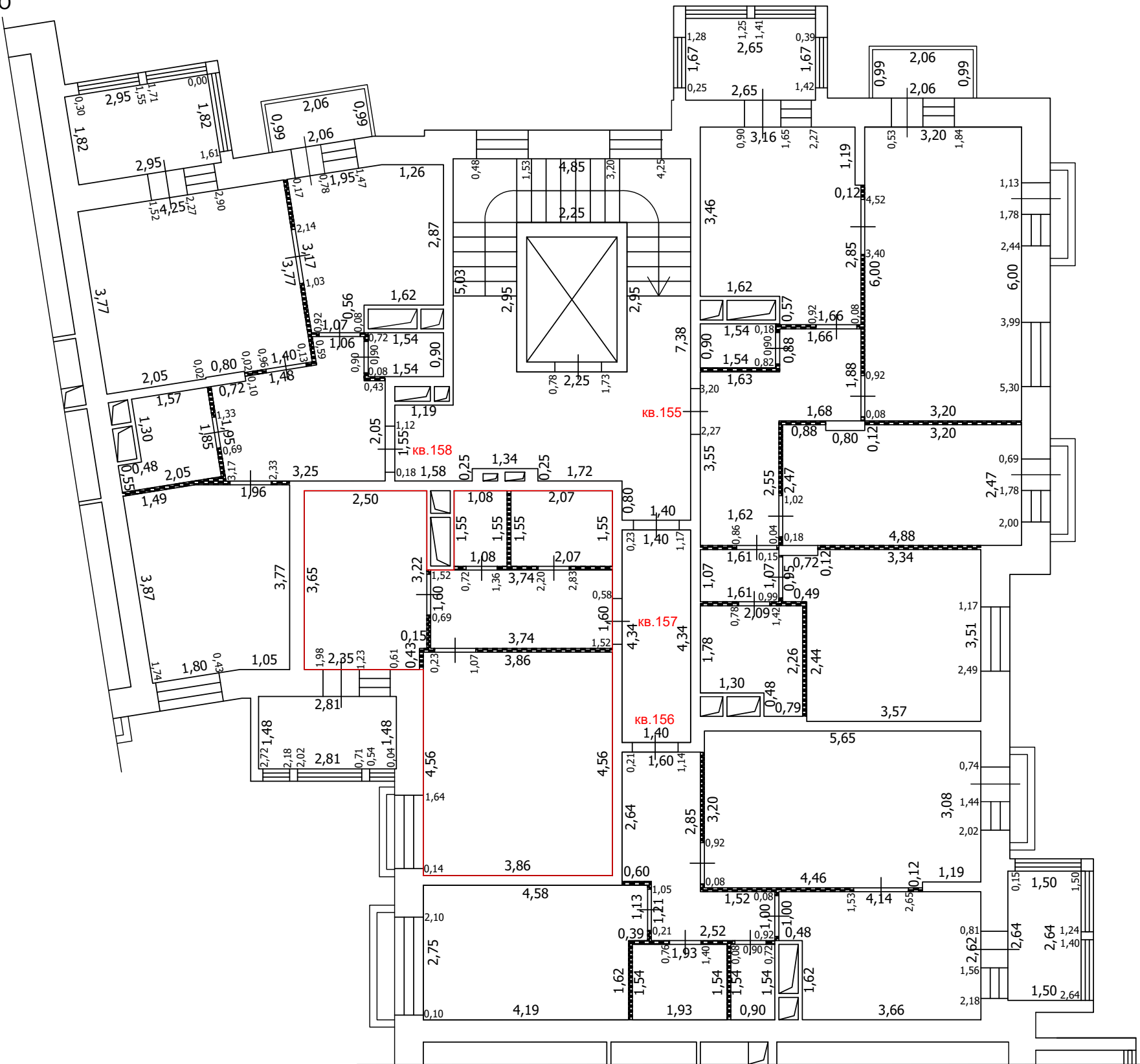
Масштаб: 1:100

ТЕХНИЧЕСКИЙ ПЛАН ПОМЕЩЕНИЯ





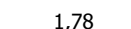



План части этажа

4 этаж (6 секция)

С
Ю



Условные обозначения

-  Часть границы вновь образованного помещения
-  Стена с окном
-  Стена с окном и дверью
-  Перегородка
-  1,78 Линейный размер
-  кв. 63 Номер помещения
-  Лестница
-  Сантехнический/вентиляционный короб

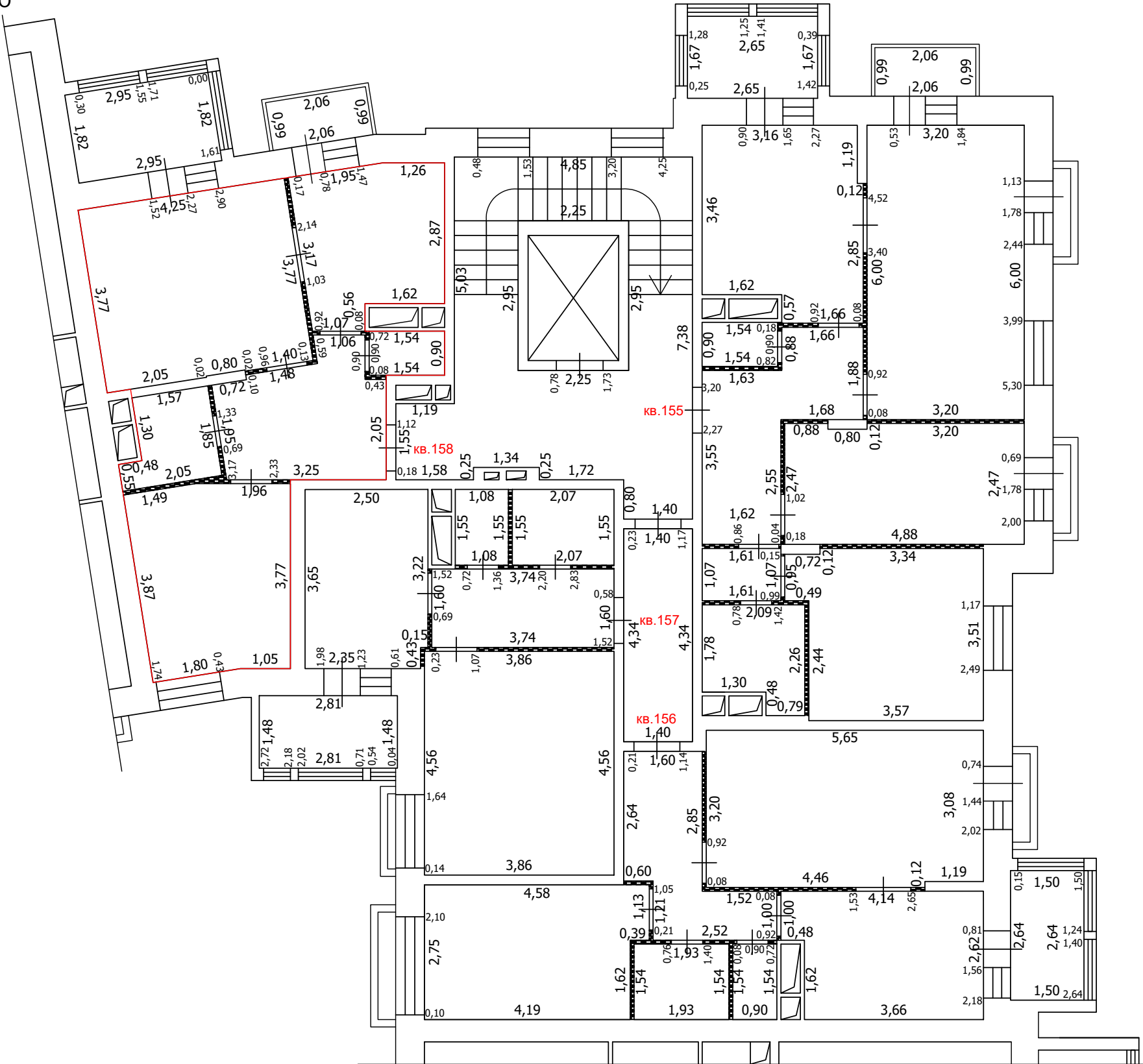
Масштаб: 1:100

ТЕХНИЧЕСКИЙ ПЛАН ПОМЕЩЕНИЯ

План части этажа

4 этаж (6 секция)

С
Ю



Условные обозначения

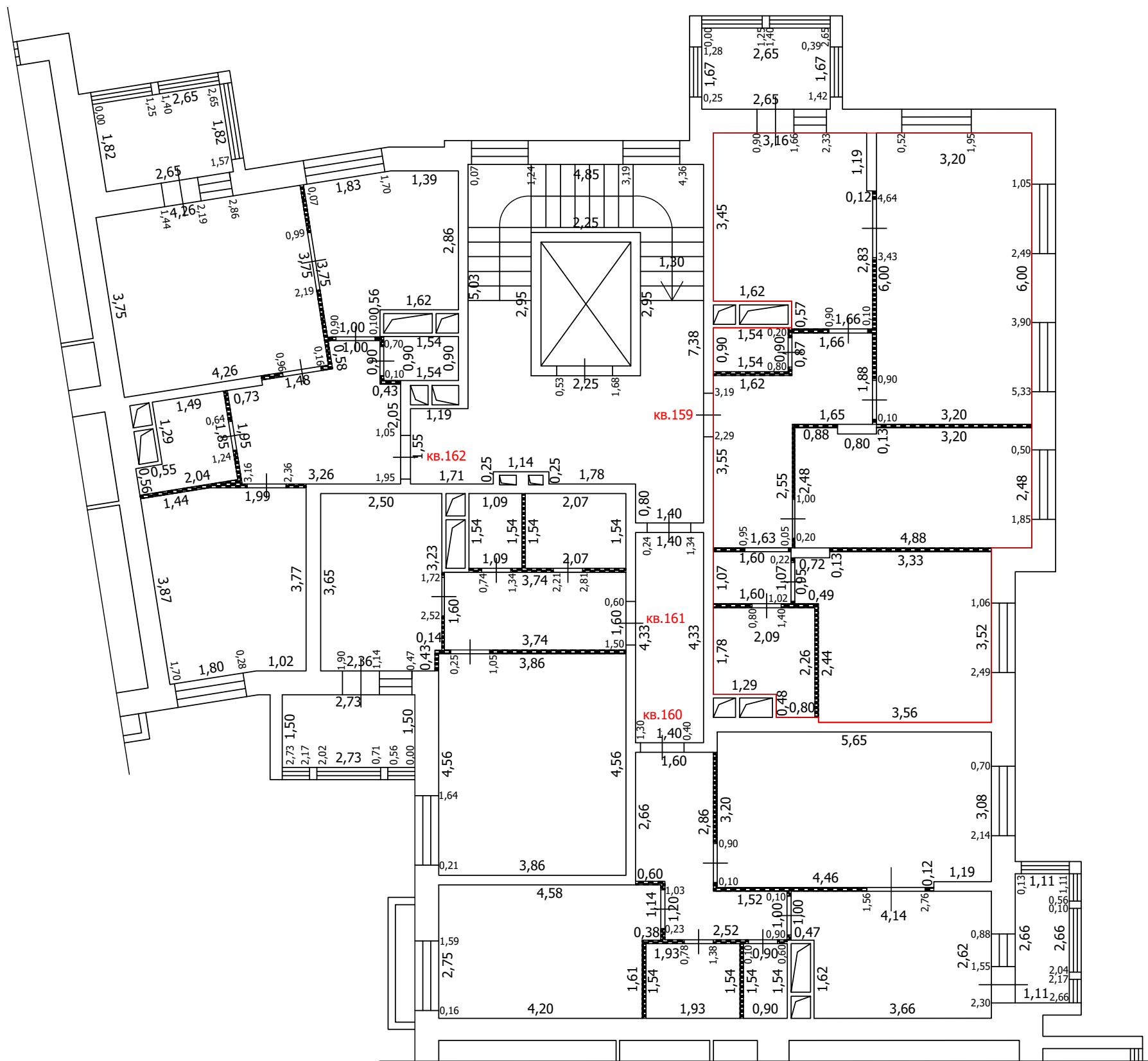
- Часть границы вновь образованного помещения
- Стена с окном
- Стена с окном и дверью
- Перегородка
- 1,78 Линейный размер
- кв.63 Номер помещения
- Лестница
- Сантехнический/вентиляционный короб

Масштаб: 1:100









ТЕХНИЧЕСКИЙ ПЛАН ПОМЕЩЕНИЯ

План части этажа

5 этаж (6 секция)



Условные обозначения

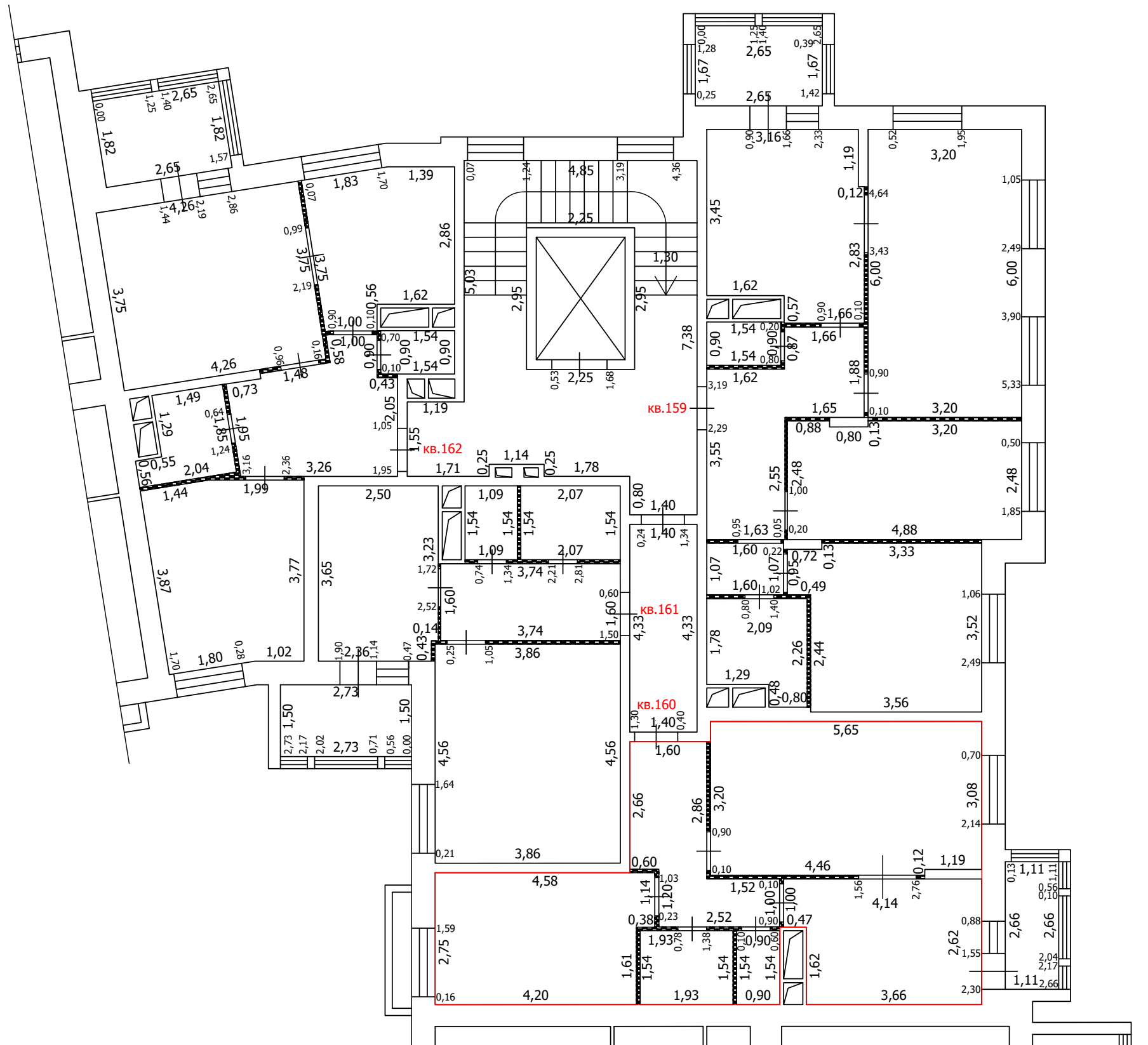
-  Часть границы вновь образованного помещения
-  Стена с окном
-  Стена с окном и дверью
-  Перегородка
-  Линейный размер
-  Номер помещения
-  Лестница
-  Сантехнический/вентиляционный короб

Масштаб: 1:100


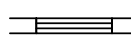






ТЕХНИЧЕСКИЙ ПЛАН ПОМЕЩЕНИЯ

План части этажа

5 этаж (6 секция)



Условные обозначения

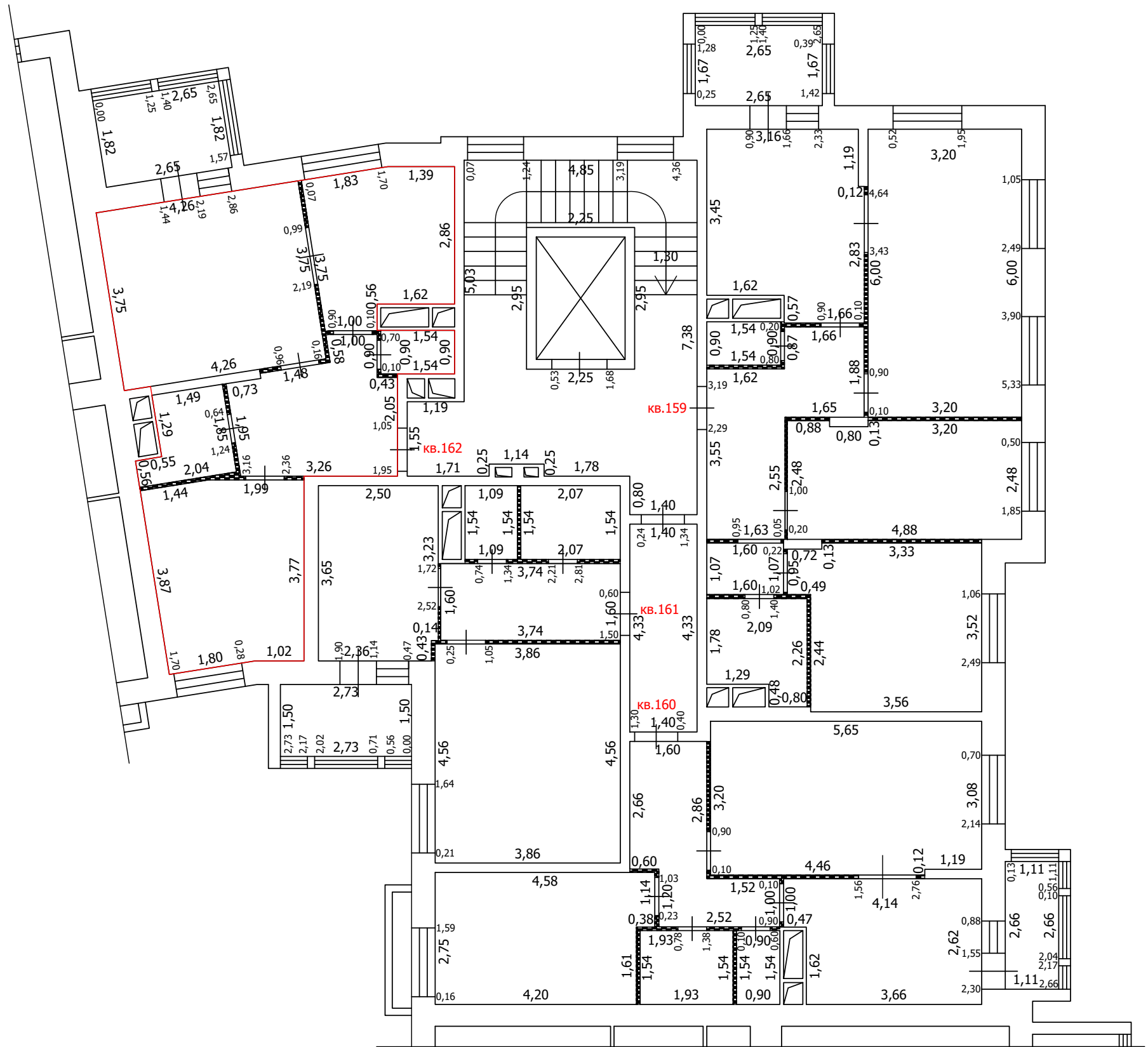
-  Часть границы вновь образованного помещения
-  Стена с окном
-  Стена с окном и дверью
-  Перегородка
-  Линейный размер
-  Номер помещения
-  Лестница
-  Сантехнический/вентиляционный короб

Масштаб: 1:100





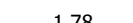



ТЕХНИЧЕСКИЙ ПЛАН ПОМЕЩЕНИЯ

План части этажа

5 этаж (6 секция)



Условные обозначения

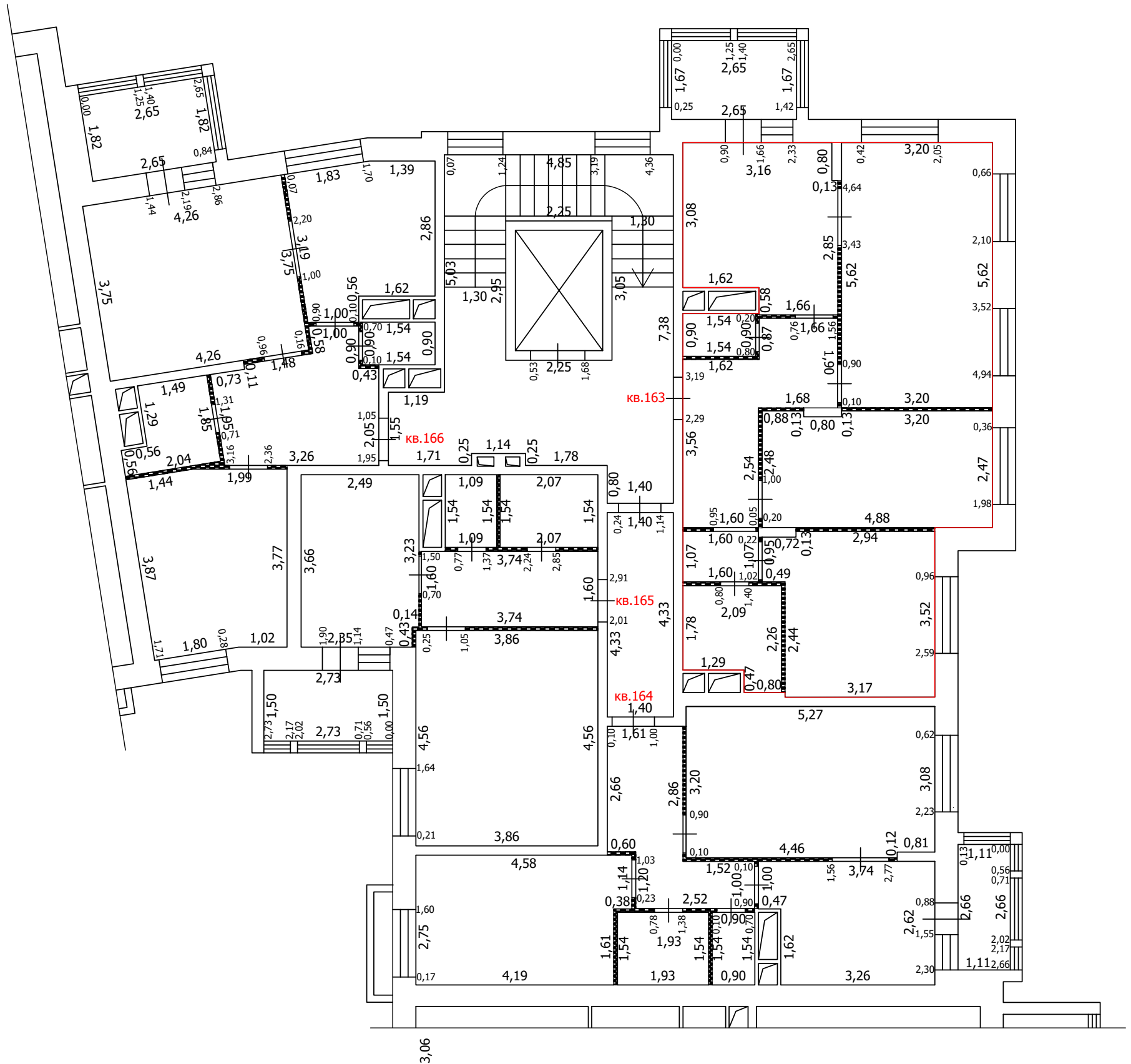
-  Часть границы вновь образованного помещения
-  Стена с окном
-  Стена с окном и дверью
-  Перегородка
-  1,78 Линейный размер
-  кв.63 Номер помещения
-  Лестница
-  Сантехнический/вентиляционный короб

Масштаб: 1:100


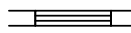




ТЕХНИЧЕСКИЙ ПЛАН ПОМЕЩЕНИЯ

План части этажа

6 этаж (6 секция)



Условные обозначения

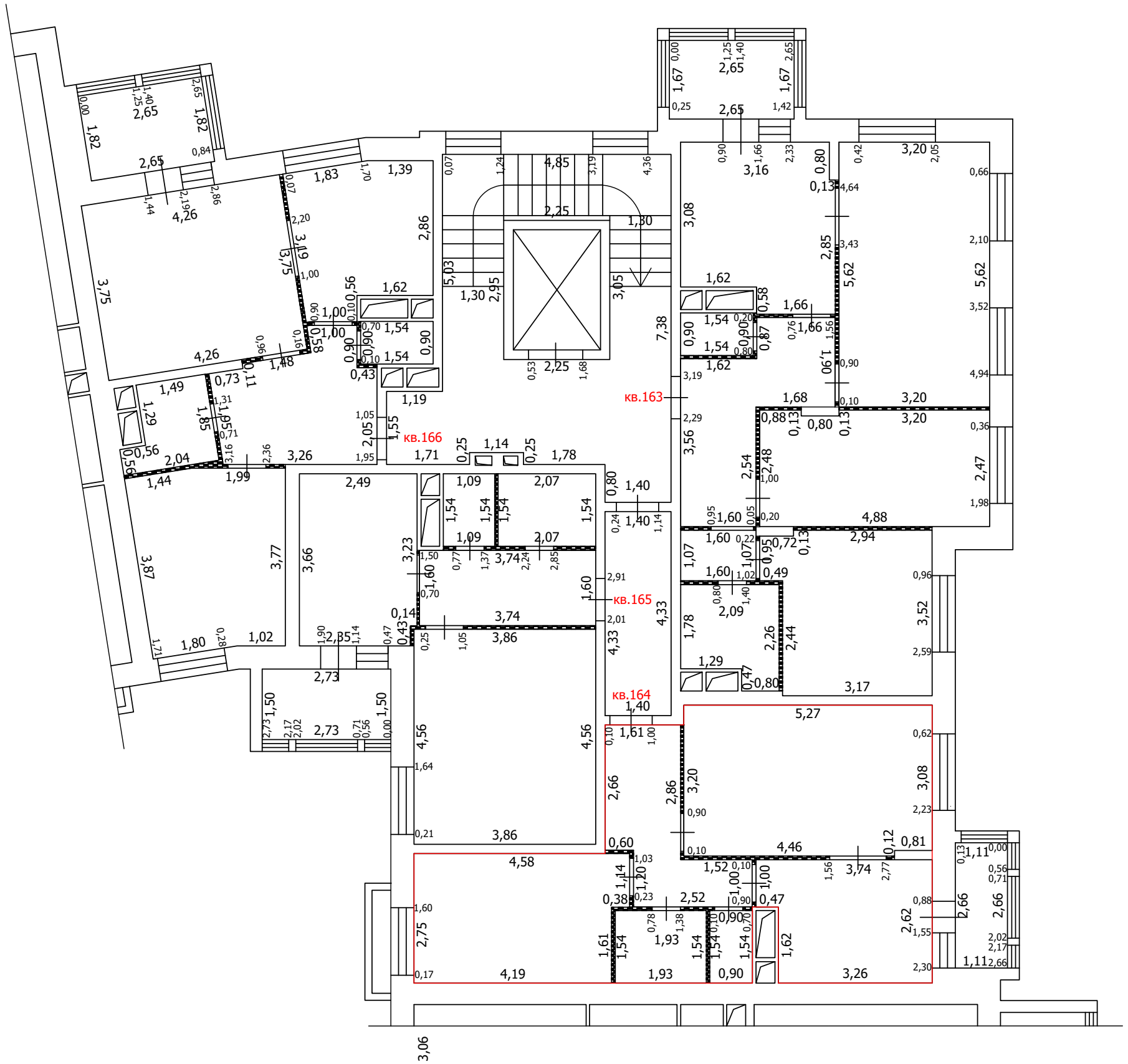
-  Часть границы вновь образованного помещения
-  Стена с окном
-  Стена с окном и дверью
-  Перегородка
- 1,78 Линейный размер
- кв.63 Номер помещения
-  Лестница
-  Сантехнический/вентиляционный короб

Масштаб: 1:100





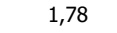



ТЕХНИЧЕСКИЙ ПЛАН ПОМЕЩЕНИЯ

План части этажа

6 этаж (6 секция)



Условные обозначения

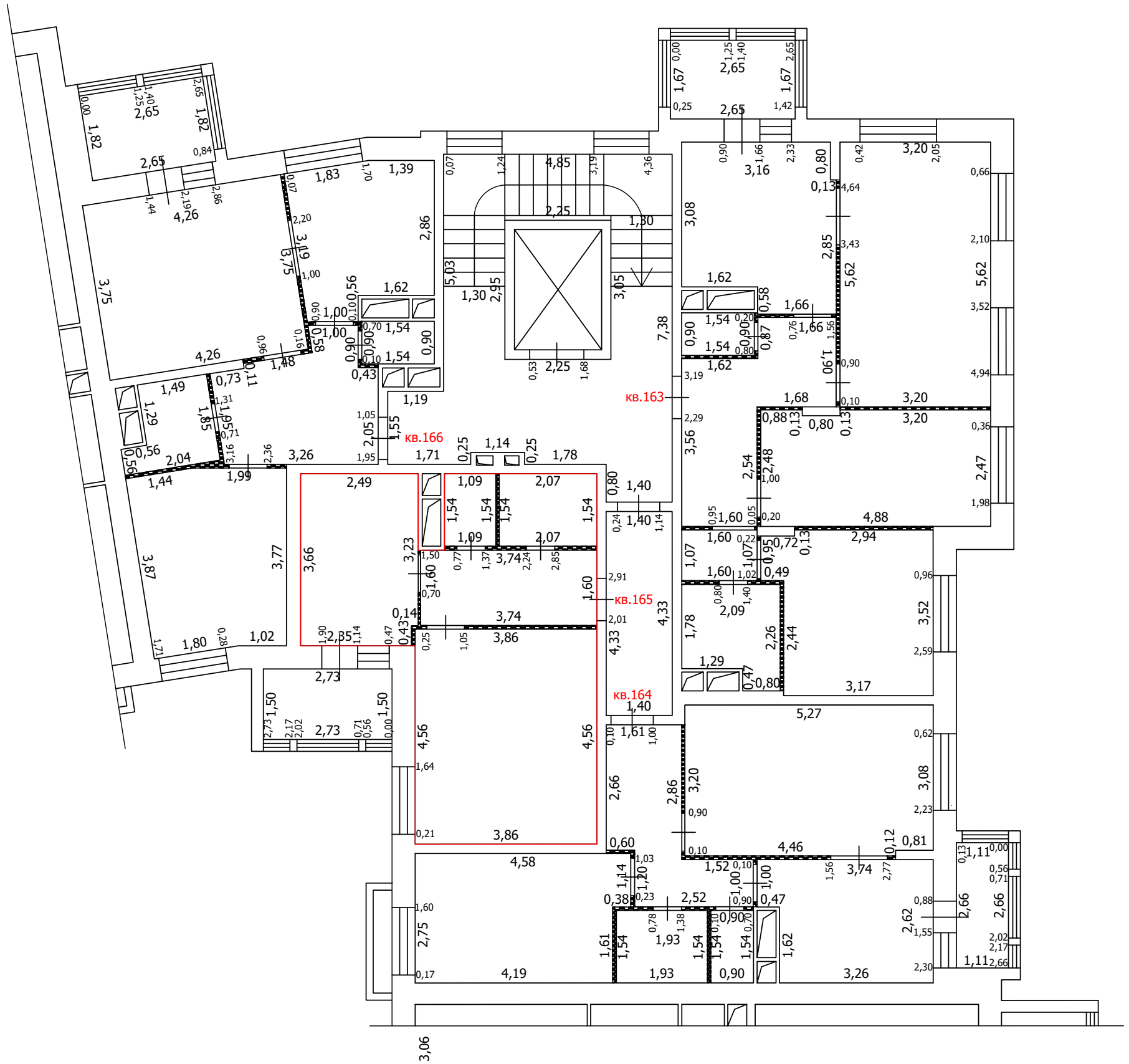
-  Часть границы вновь образованного помещения
-  Стена с окном
-  Стена с окном и дверью
-  Перегородка
-  1,78 Линейный размер
-  кв.63 Номер помещения
-  Лестница
-  Сантехнический/вентиляционный короб

Масштаб: 1:100


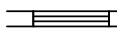


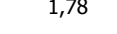



ТЕХНИЧЕСКИЙ ПЛАН ПОМЕЩЕНИЯ

План части этажа

6 этаж (6 секция)



Условные обозначения

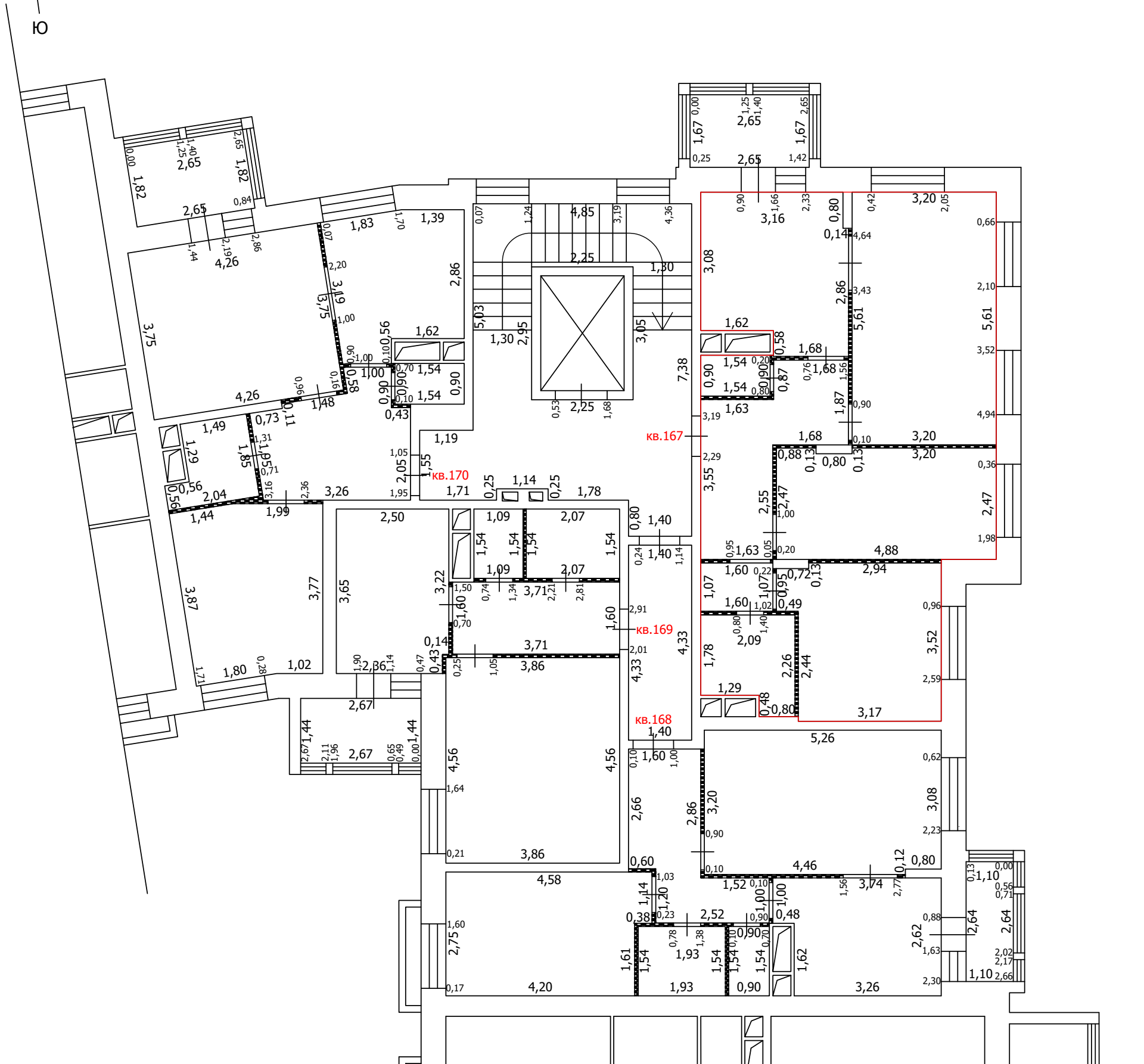
-  Часть границы вновь образованного помещения
-  Стена с окном
-  Стена с окном и дверью
-  Перегородка
-  1,78 Линейный размер
-  кв. 63 Номер помещения
-  Лестница
-  Сантехнический/вентиляционный короб

Масштаб: 1:100






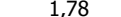


ТЕХНИЧЕСКИЙ ПЛАН ПОМЕЩЕНИЯ

План части этажа

7 этаж (6 секция)



Условные обозначения

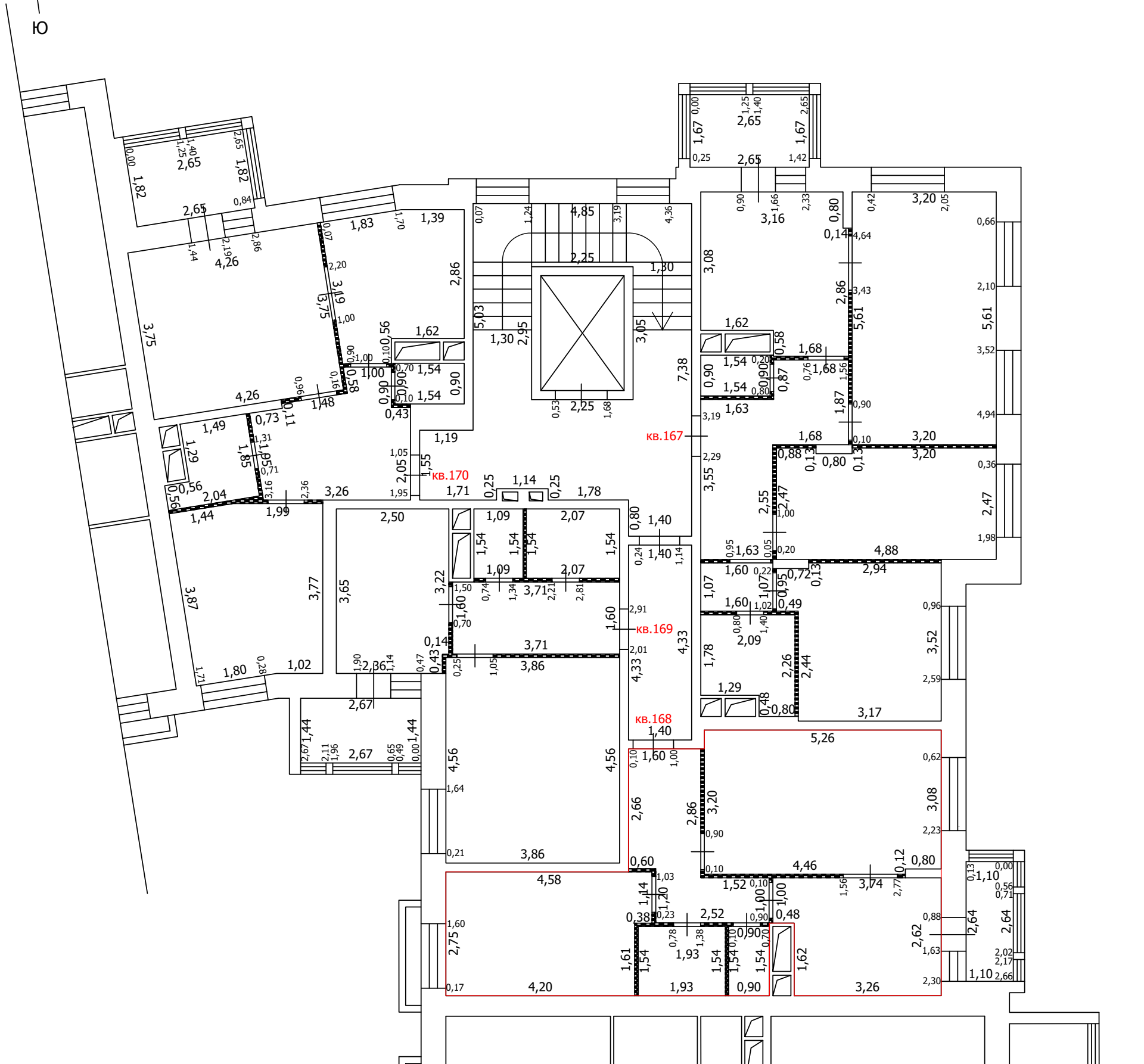
-  Часть границы вновь образованного помещения
-  Стена с окном
-  Стена с окном и дверью
-  Перегородка
-  1,78 Линейный размер
-  кв.63 Номер помещения
-  Лестница
-  Сантехнический/вентиляционный короб

Масштаб: 1:100






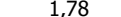


ТЕХНИЧЕСКИЙ ПЛАН ПОМЕЩЕНИЯ

План части этажа

7 этаж (6 секция)



Условные обозначения

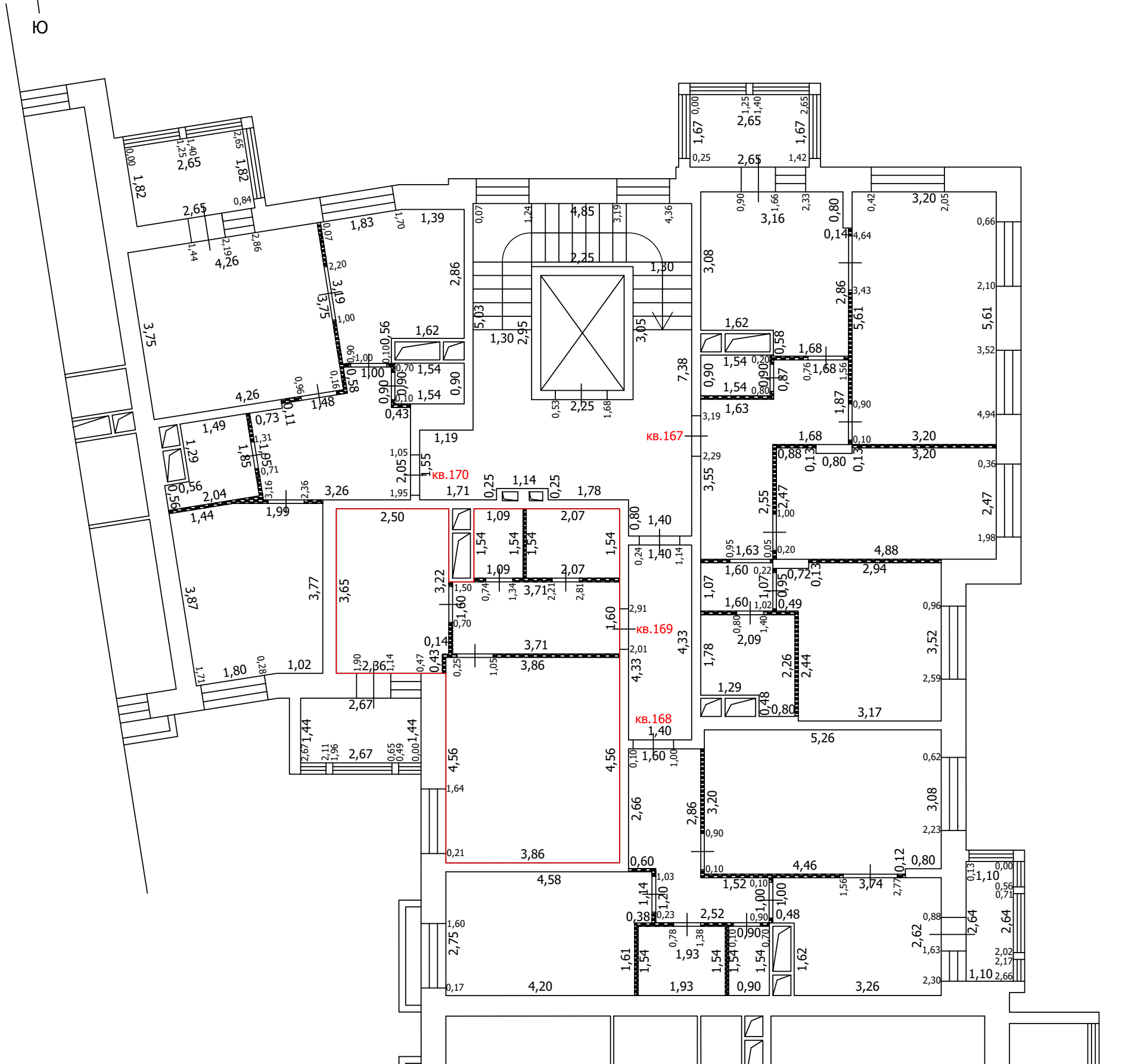
-  Часть границы вновь образованного помещения
-  Стена с окном
-  Стена с окном и дверью
-  Перегородка
-  1,78 Линейный размер
-  кв.63 Номер помещения
-  Лестница
-  Сантехнический/вентиляционный короб

Масштаб: 1:100






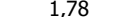


ТЕХНИЧЕСКИЙ ПЛАН ПОМЕЩЕНИЯ

План части этажа

7 этаж (6 секция)



Условные обозначения

-  Часть границы вновь образованного помещения
-  Стена с окном
-  Стена с окном и дверью
-  Перегородка
-  1,78 Линейный размер
-  кв.63 Номер помещения
-  Лестница
-  Сантехнический/вентиляционный короб

Масштаб: 1:100






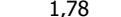


ТЕХНИЧЕСКИЙ ПЛАН ПОМЕЩЕНИЯ

План части этажа

7 этаж (6 секция)



Условные обозначения

-  Часть границы вновь образованного помещения
-  Стена с окном
-  Стена с окном и дверью
-  Перегородка
-  1,78 Линейный размер
-  кв.63 Номер помещения
-  Лестница
-  Сантехнический/вентиляционный короб

Масштаб: 1:100

ТЕХНИЧЕСКИЙ ПЛАН ПОМЕЩЕНИЯ

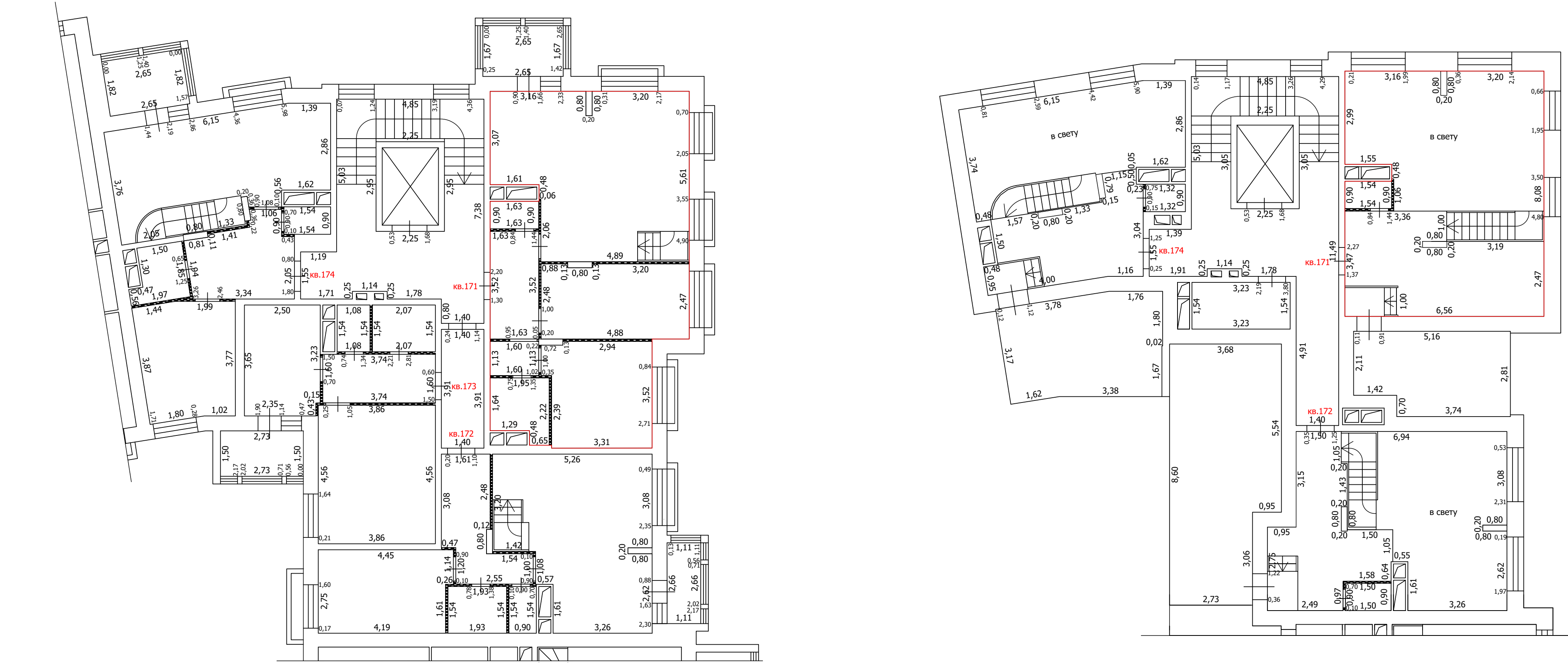
План части этажа

8 этаж (6 секция)



8 этаж

антресоль



Условные обозначения

- Часть границы вновь образованного помещения
- Стена с окном
- Стена с окном и дверью
- Перегородка
- 1,78 Линейный размер
- кв.63 Номер помещения
- Лестница
- Сантехнический/вентиляционный короб
- Терраса

Масштаб: 1:100

ТЕХНИЧЕСКИЙ ПЛАН ПОМЕЩЕНИЯ

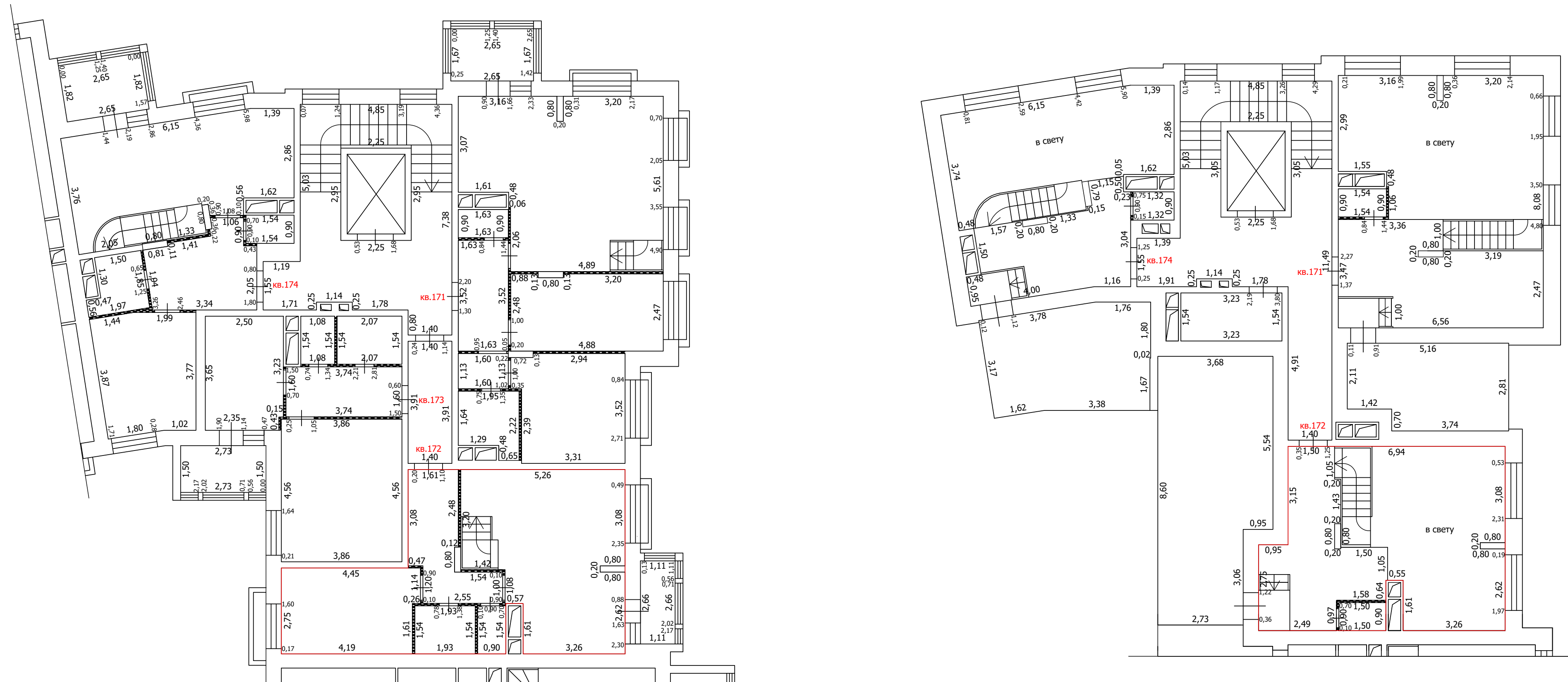
План части этажа

8 этаж (6 секция)



8 этаж

антресоль



Условные обозначения

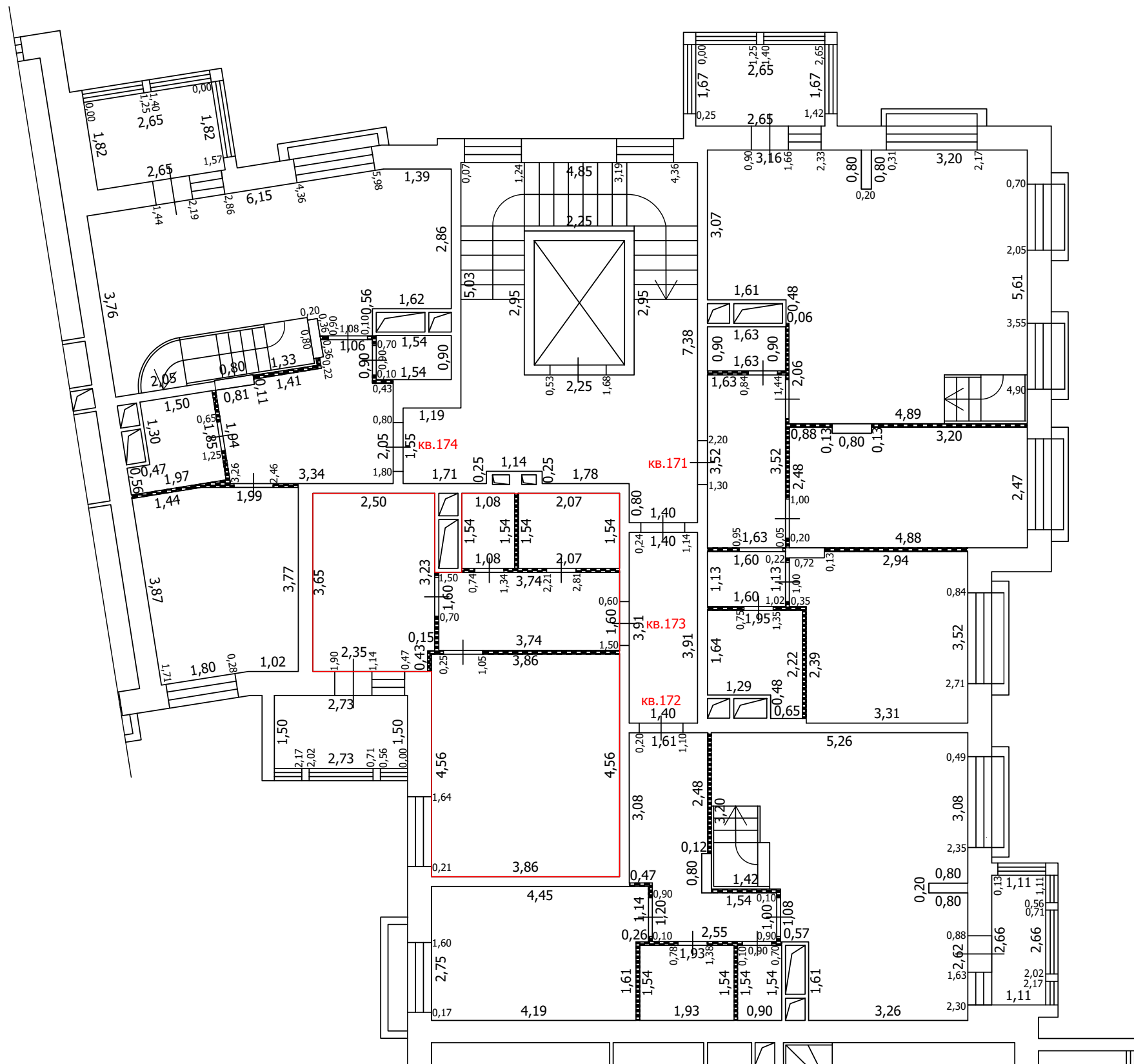
- Часть границы вновь образованного помещения
- ▬ Стена с окном
- ▬ Стена с окном и дверью
- ▬ Перегородка
- 1,78 Линейный размер
- кв.63 Номер помещения
- ▬ Лестница
- ▬ Сантехнический/вентиляционный короб
- ▬ Терраса

Масштаб: 1:100






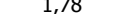


ТЕХНИЧЕСКИЙ ПЛАН ПОМЕЩЕНИЯ

План части этажа

8 этаж (3 секция)



Условные обозначения

-  Часть границы вновь образованного помещения
-  Стена с окном
-  Стена с окном и дверью
-  Перегородка
-  1,78 Линейный размер
-  кв.63 Номер помещения
-  Лестница
-  Сантехнический/вентиляционный короб

Масштаб: 1:100

ТЕХНИЧЕСКИЙ ПЛАН ПОМЕЩЕНИЯ

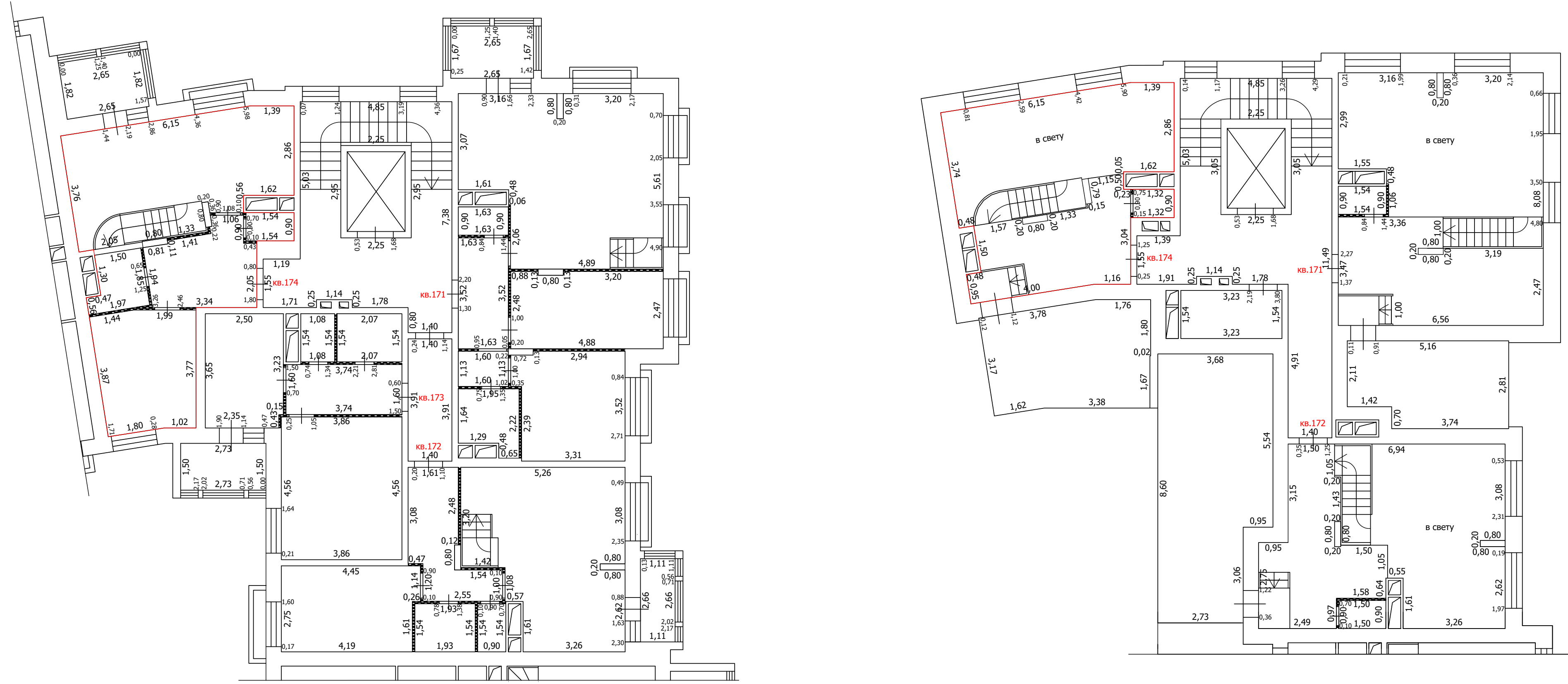
План части этажа

8 этаж (6 секция)





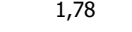



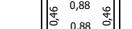


8 этаж

антресоль



Условные обозначения

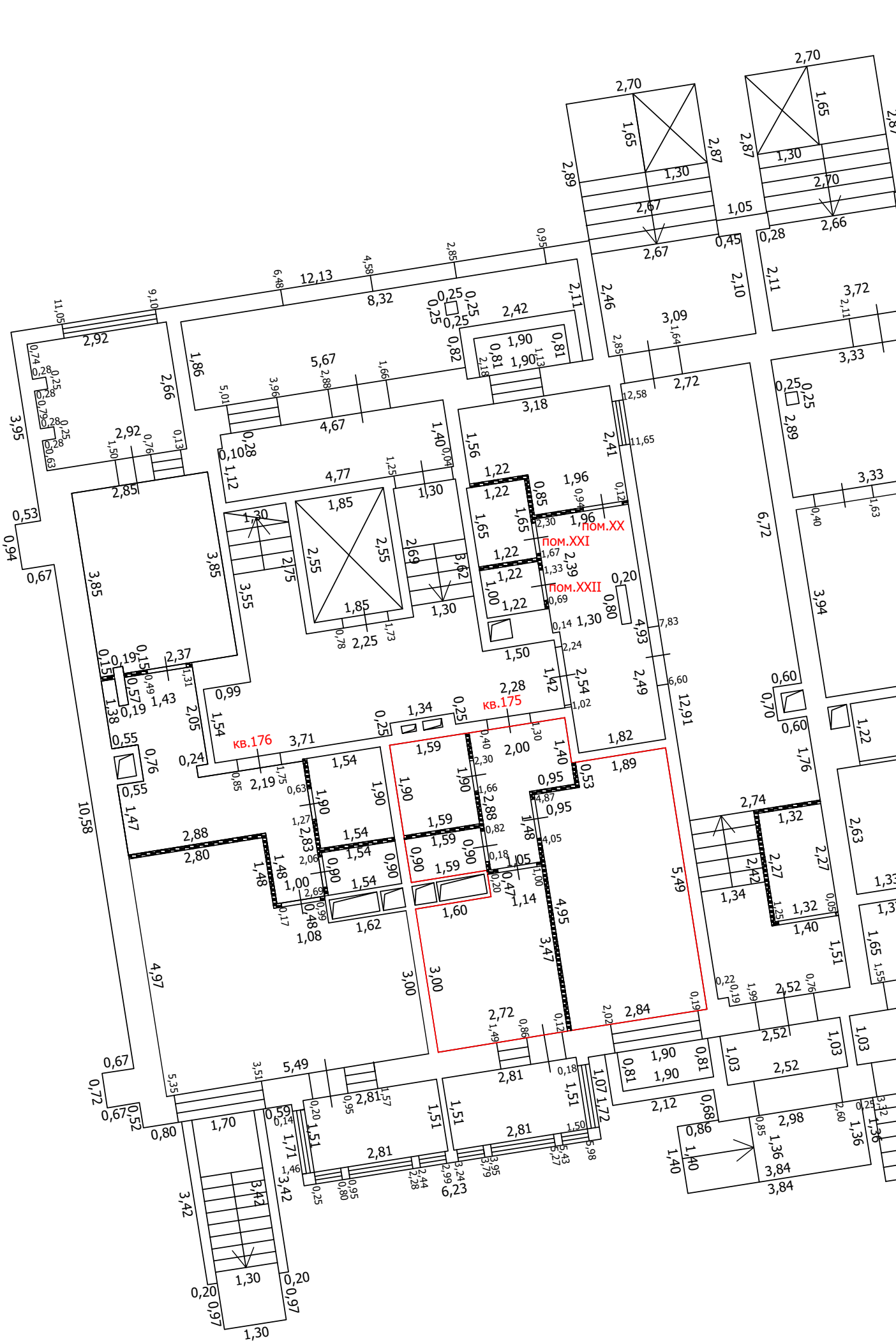
-  Часть границы вновь образованного помещения
-  Стена с окном
-  Стена с окном и дверью
-  Перегородка
-  Линейный размер
-  Номер помещения
-  Лестница
-  Сантехнический/вентиляционный короб
-  Терасса

Масштаб: 1:100






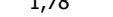


ТЕХНИЧЕСКИЙ ПЛАН ПОМЕЩЕНИЯ

План части этажа

1 этаж (7 секция)



Условные обозначения

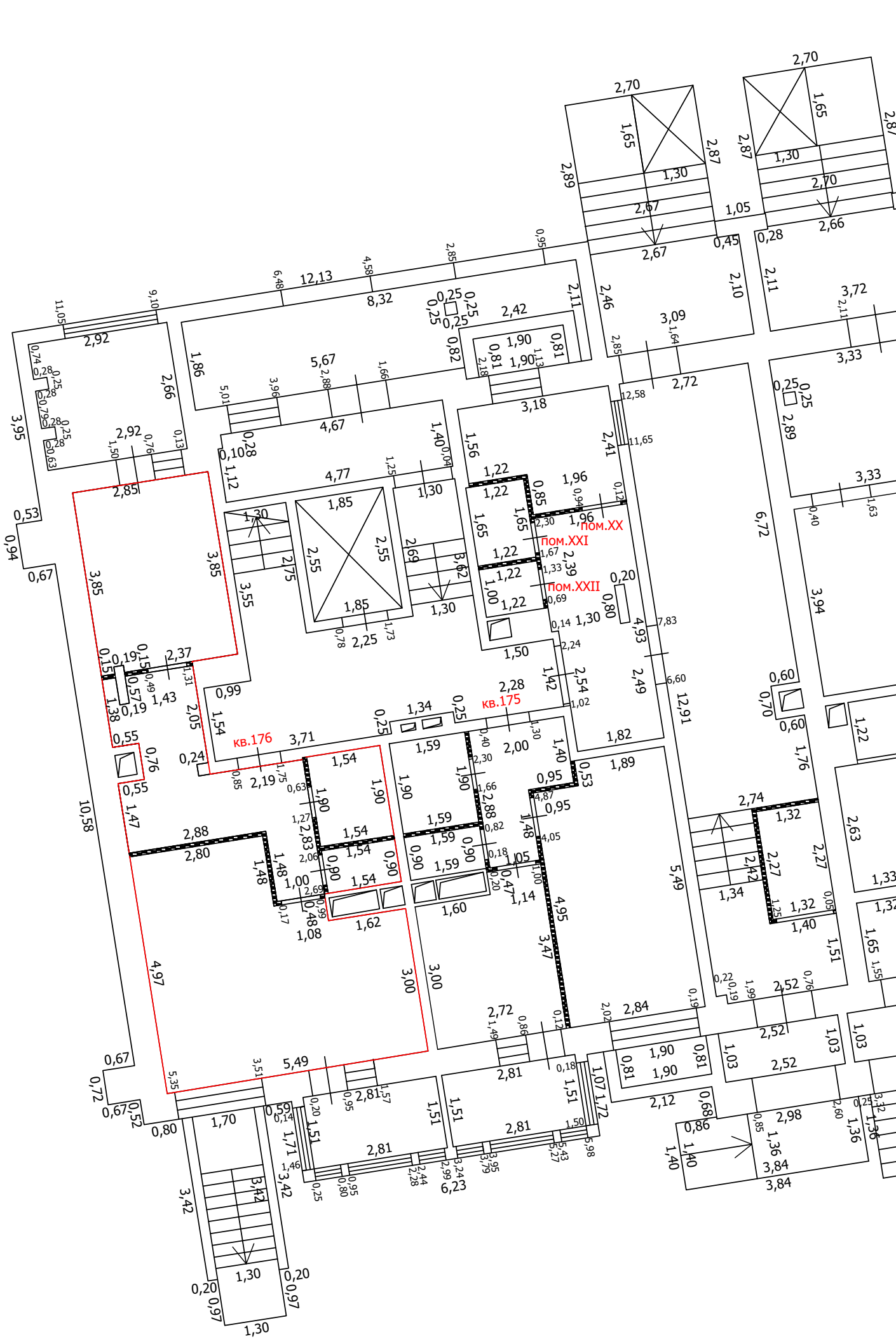
-  Часть границы вновь образованного помещения
-  Стена с окном
-  Стена с окном и дверью
-  Перегородка
-  1,78 Линейный размер
-  кв.63 Номер помещения
-  Лестница
-  Сантехнический/вентиляционный короб

Масштаб: 1:100




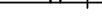

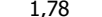

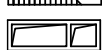
ТЕХНИЧЕСКИЙ ПЛАН ПОМЕЩЕНИЯ

План части этажа

1 этаж (7 секция)



Условные обозначения

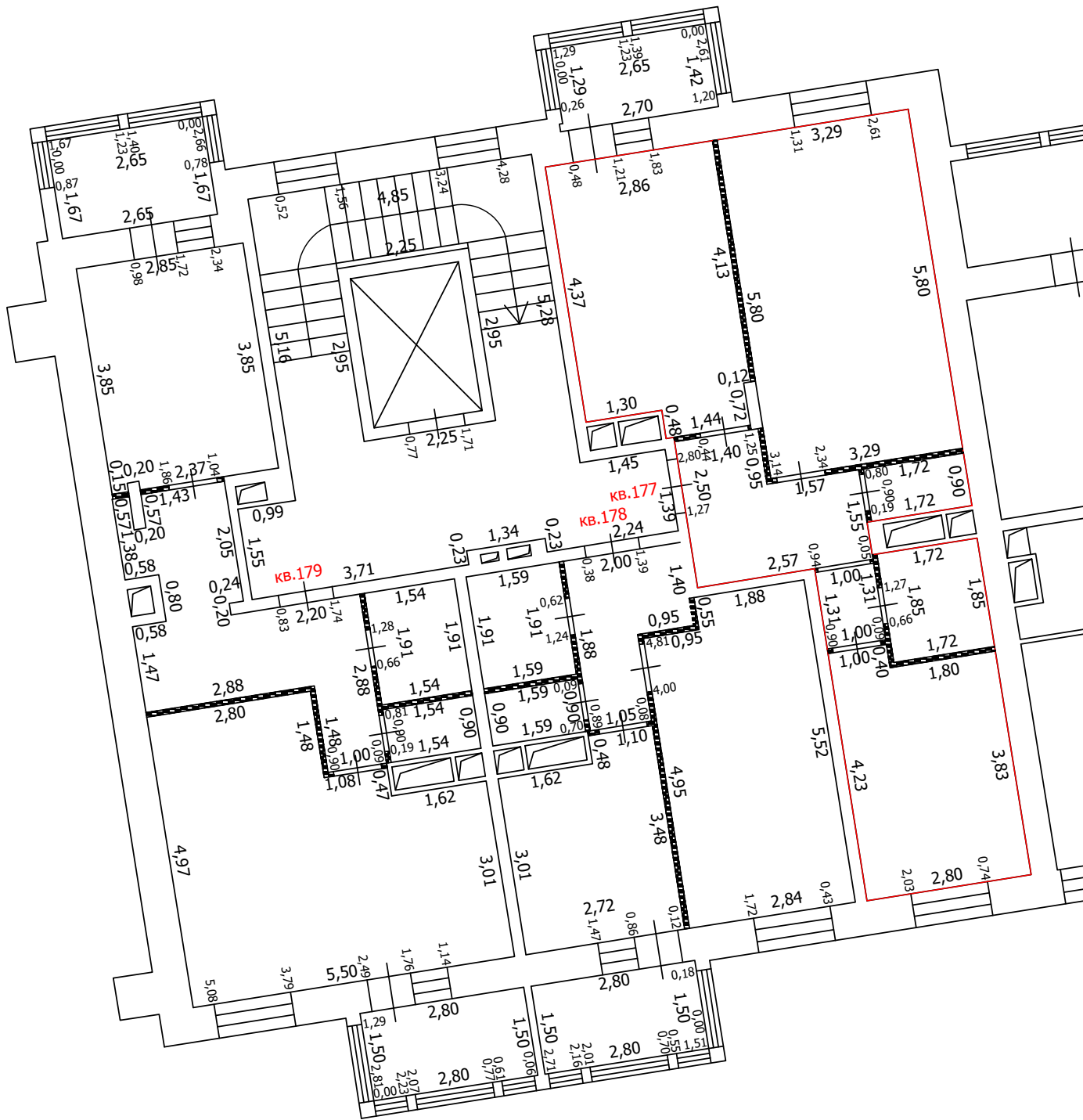
-  Часть границы вновь образованного помещения
-  Стена с окном
-  Стена с окном и дверью
-  Перегородка
-  1,78 Линейный размер
-  кв.63 Номер помещения
-  Лестница
-  Сантехнический/вентиляционный короб

Масштаб: 1:100









ТЕХНИЧЕСКИЙ ПЛАН ПОМЕЩЕНИЯ

План части этажа

3 этаж (7 секция)



Условные обозначения

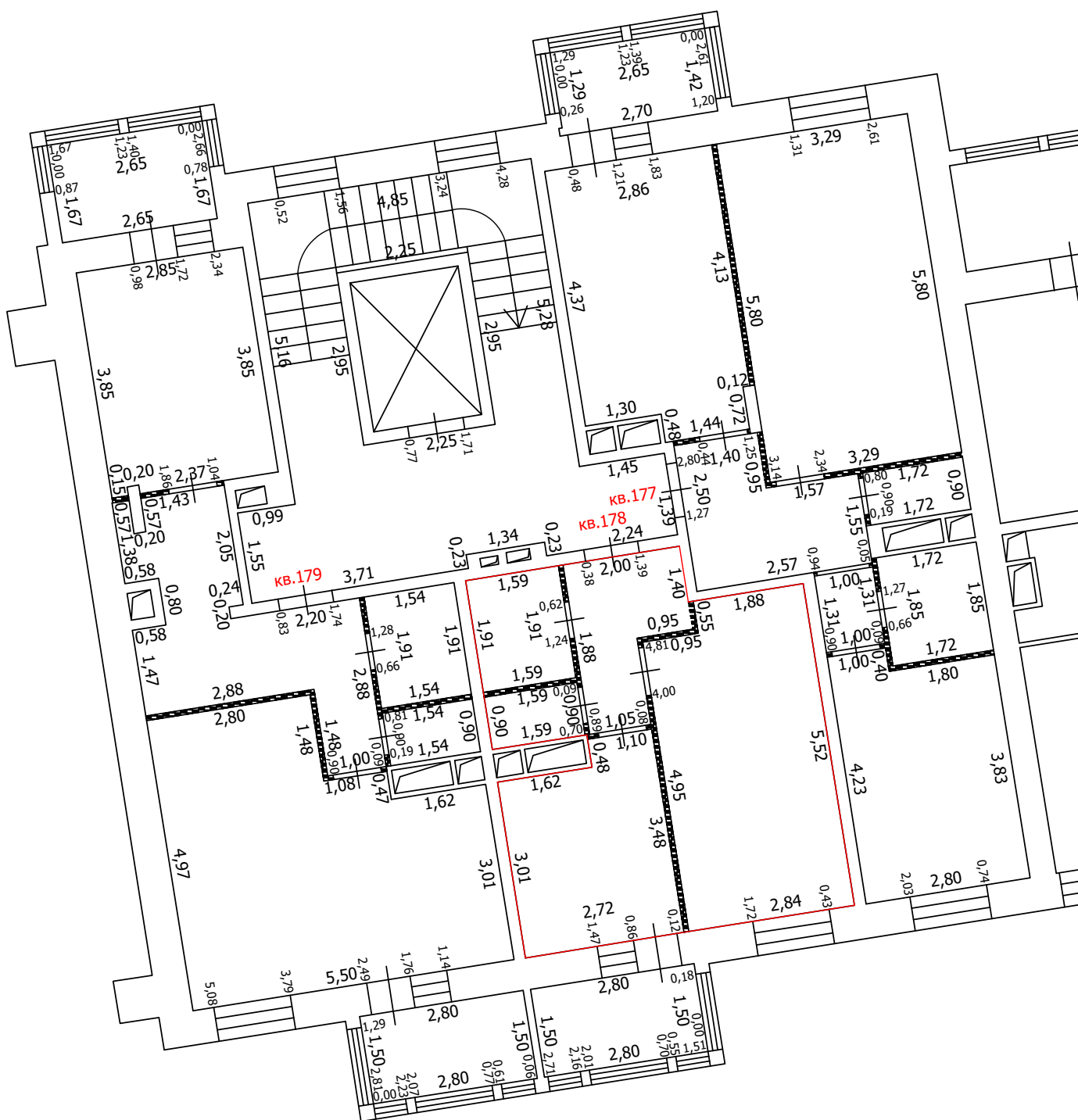
-  Часть границы вновь образованного помещения
-  Стена с окном
-  Стена с окном и дверью
-  Перегородка
-  1,78 Линейный размер
-  кв.63 Номер помещения
-  Лестница
-  Сантехнический/вентиляционный короб

Масштаб: 1:100






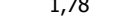


ТЕХНИЧЕСКИЙ ПЛАН ПОМЕЩЕНИЯ

План части этажа

3 этаж (7 секция)



Условные обозначения

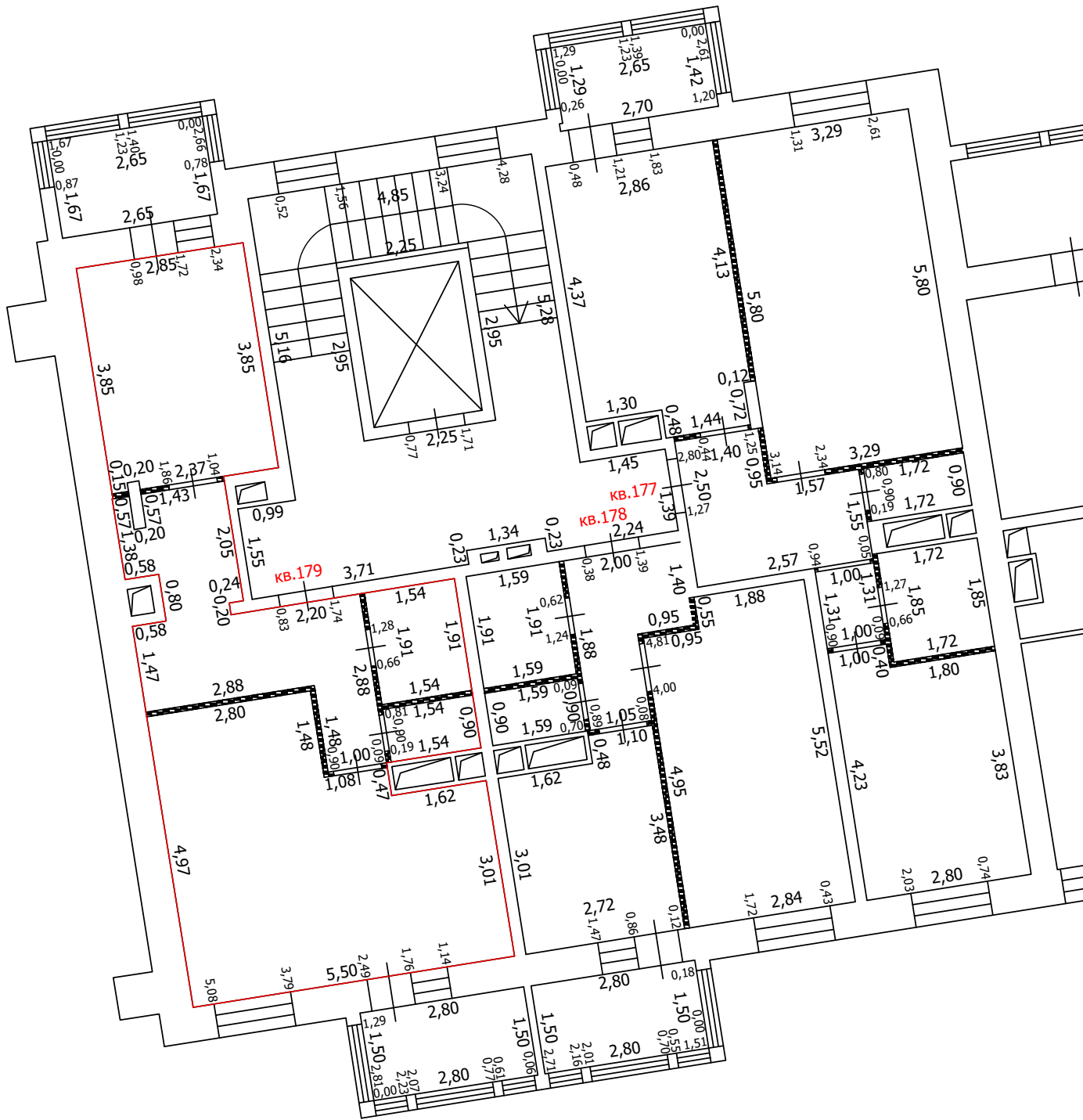
-  Часть границы вновь образованного помещения
-  Стена с окном
-  Стена с окном и дверью
-  Перегородка
-  1,78 Линейный размер
-  кв.63 Номер помещения
-  Лестница
-  Сантехнический/вентиляционный короб

Масштаб: 1:100







ТЕХНИЧЕСКИЙ ПЛАН ПОМЕЩЕНИЯ

План части этажа

3 этаж (7 секция)



Условные обозначения

-  Часть границы вновь образованного помещения
-  Стена с окном
-  Стена с окном и дверью
-  Перегородка
- 1,78 Линейный размер
- кв.63 Номер помещения
-  Лестница
-  Сантехнический/вентиляционный короб

Масштаб: 1:100






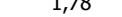


ТЕХНИЧЕСКИЙ ПЛАН ПОМЕЩЕНИЯ

План части этажа

3 этаж (7 секция)



Условные обозначения

-  Часть границы вновь образованного помещения
-  Стена с окном
-  Стена с окном и дверью
-  Перегородка
-  1,78 Линейный размер
-  кв.63 Номер помещения
-  Лестница
-  Сантехнический/вентиляционный короб

Масштаб: 1:100









ТЕХНИЧЕСКИЙ ПЛАН ПОМЕЩЕНИЯ

План части этажа

3 этаж (7 секция)



Условные обозначения

-  Часть границы вновь образованного помещения
-  Стена с окном
-  Стена с окном и дверью
-  Перегородка
-  1,78 Линейный размер
-  кв.63 Номер помещения
-  Лестница
-  Сантехнический/вентиляционный короб

Масштаб: 1:100







ТЕХНИЧЕСКИЙ ПЛАН ПОМЕЩЕНИЯ

План части этажа

3 этаж (7 секция)



Условные обозначения

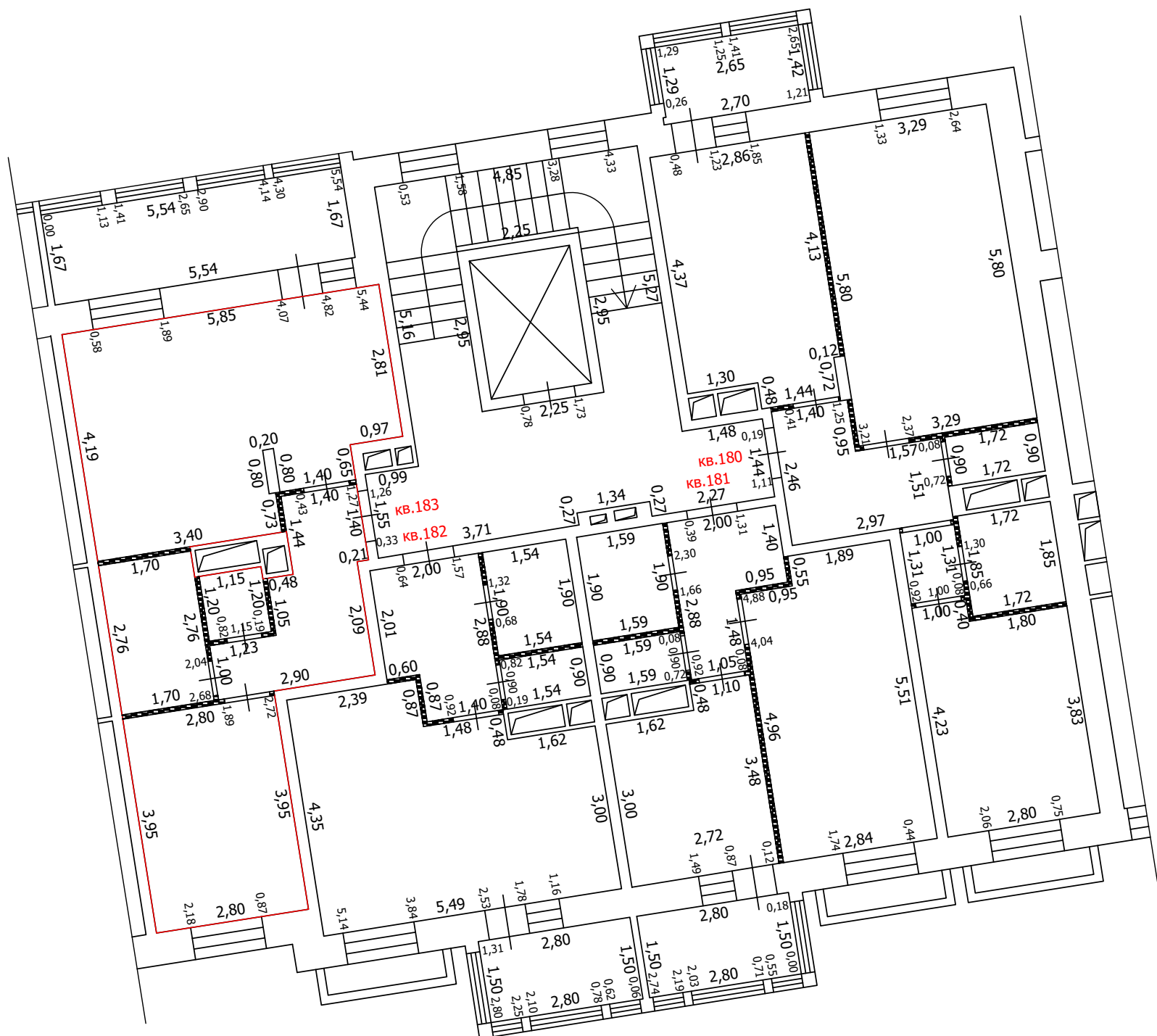
-  Часть границы вновь образованного помещения
-  Стена с окном
-  Стена с окном и дверью
-  Перегородка
- 1,78 Линейный размер
- кв.63 Номер помещения
-  Лестница
-  Сантехнический/вентиляционный короб

Масштаб: 1:100









ТЕХНИЧЕСКИЙ ПЛАН ПОМЕЩЕНИЯ

План части этажа

3 этаж (7 секция)



Условные обозначения

-  Часть границы вновь образованного помещения
-  Стена с окном
-  Стена с окном и дверью
-  Перегородка
-  1,78 Линейный размер
-  кв.63 Номер помещения
-  Лестница
-  Сантехнический/вентиляционный короб

Масштаб: 1:100





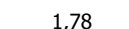



ТЕХНИЧЕСКИЙ ПЛАН ПОМЕЩЕНИЯ

План части этажа

4 этаж (7 секция)



Условные обозначения

-  Часть границы вновь образованного помещения
-  Стена с окном
-  Стена с окном и дверью
-  Перегородка
-  1,78 Линейный размер
-  кв.63 Номер помещения
-  Лестница
-  Сантехнический/вентиляционный короб

Масштаб: 1:100





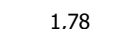



ТЕХНИЧЕСКИЙ ПЛАН ПОМЕЩЕНИЯ

План части этажа

4 этаж (7 секция)



Условные обозначения

-  Часть границы вновь образованного помещения
-  Стена с окном
-  Стена с окном и дверью
-  Перегородка
-  1,78 Линейный размер
-  кв.63 Номер помещения
-  Лестница
-  Сантехнический/вентиляционный короб

Масштаб: 1:100





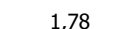



ТЕХНИЧЕСКИЙ ПЛАН ПОМЕЩЕНИЯ

План части этажа

4 этаж (7 секция)



Условные обозначения

-  Часть границы вновь образованного помещения
-  Стена с окном
-  Стена с окном и дверью
-  Перегородка
-  1,78 Линейный размер
-  кв.63 Номер помещения
-  Лестница
-  Сантехнический/вентиляционный короб

Масштаб: 1:100





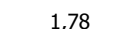



ТЕХНИЧЕСКИЙ ПЛАН ПОМЕЩЕНИЯ

План части этажа

4 этаж (7 секция)



Условные обозначения

-  Часть границы вновь образованного помещения
-  Стена с окном
-  Стена с окном и дверью
-  Перегородка
-  1,78 Линейный размер
-  кв.63 Номер помещения
-  Лестница
-  Сантехнический/вентиляционный короб

Масштаб: 1:100





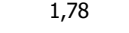



ТЕХНИЧЕСКИЙ ПЛАН ПОМЕЩЕНИЯ

План части этажа

5 этаж (7 секция)



Условные обозначения

-  Часть границы вновь образованного помещения
-  Стена с окном
-  Стена с окном и дверью
-  Перегородка
-  1,78 Линейный размер
-  кв.63 Номер помещения
-  Лестница
-  Сантехнический/вентиляционный короб

Масштаб: 1:100


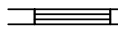

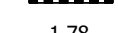




ТЕХНИЧЕСКИЙ ПЛАН ПОМЕЩЕНИЯ

План части этажа

5 этаж (7 секция)



Условные обозначения

-  Часть границы вновь образованного помещения
-  Стена с окном
-  Стена с окном и дверью
-  Перегородка
-  1,78 Линейный размер
-  кв.63 Номер помещения
-  Лестница
-  Сантехнический/вентиляционный короб

Масштаб: 1:100






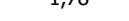


ТЕХНИЧЕСКИЙ ПЛАН ПОМЕЩЕНИЯ

План части этажа

5 этаж (7 секция)



Условные обозначения

-  Часть границы вновь образованного помещения
-  Стена с окном
-  Стена с окном и дверью
-  Перегородка
-  1,78 Линейный размер
-  кв.63 Номер помещения
-  Лестница
-  Сантехнический/вентиляционный короб

Масштаб: 1:100









ТЕХНИЧЕСКИЙ ПЛАН ПОМЕЩЕНИЯ

План части этажа

5 этаж (7 секция)



Условные обозначения

-  Часть границы вновь образованного помещения
-  Стена с окном
-  Стена с окном и дверью
-  Перегородка
-  1,78 Линейный размер
-  кв.63 Номер помещения
-  Лестница
-  Сантехнический/вентиляционный короб

Масштаб: 1:100





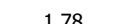

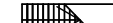

ТЕХНИЧЕСКИЙ ПЛАН ПОМЕЩЕНИЯ

План части этажа

6 этаж (7 секция)



Условные обозначения

-  Часть границы вновь образованного помещения
-  Стена с окном
-  Стена с окном и дверью
-  Перегородка
-  1,78 Линейный размер
-  кв.63 Номер помещения
-  Лестница
-  Сантехнический/вентиляционный короб

Масштаб: 1:100


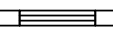


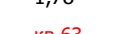



ТЕХНИЧЕСКИЙ ПЛАН ПОМЕЩЕНИЯ

План части этажа

6 этаж (7 секция)



Условные обозначения

-  Часть границы вновь образованного помещения
-  Стена с окном
-  Стена с окном и дверью
-  Перегородка
-  1,78 Линейный размер
-  кв.63 Номер помещения
-  Лестница
-  Сантехнический/вентиляционный короб

Масштаб: 1:100





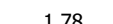

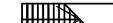

ТЕХНИЧЕСКИЙ ПЛАН ПОМЕЩЕНИЯ

План части этажа

6 этаж (7 секция)



Условные обозначения

-  Часть границы вновь образованного помещения
-  Стена с окном
-  Стена с окном и дверью
-  Перегородка
-  1,78 Линейный размер
-  кв.63 Номер помещения
-  Лестница
-  Сантехнический/вентиляционный короб

Масштаб: 1:100





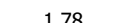

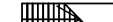

ТЕХНИЧЕСКИЙ ПЛАН ПОМЕЩЕНИЯ

План части этажа

6 этаж (7 секция)



Условные обозначения

-  Часть границы вновь образованного помещения
-  Стена с окном
-  Стена с окном и дверью
-  Перегородка
-  1,78 Линейный размер
-  кв.63 Номер помещения
-  Лестница
-  Сантехнический/вентиляционный короб

Масштаб: 1:100


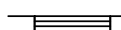


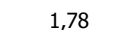



ТЕХНИЧЕСКИЙ ПЛАН ПОМЕЩЕНИЯ

План части этажа

7 этаж (7 секция)



Условные обозначения

-  Часть границы вновь образованного помещения
-  Стена с окном
-  Стена с окном и дверью
-  Перегородка
-  1,78 Линейный размер
-  кв.63 Номер помещения
-  Лестница
-  Сантехнический/вентиляционный короб

Масштаб: 1:100






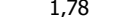


ТЕХНИЧЕСКИЙ ПЛАН ПОМЕЩЕНИЯ

План части этажа

7 этаж (7 секция)



Условные обозначения

-  Часть границы вновь образованного помещения
-  Стена с окном
-  Стена с окном и дверью
-  Перегородка
-  1,78 Линейный размер
-  кв.63 Номер помещения
-  Лестница
-  Сантехнический/вентиляционный короб

Масштаб: 1:100






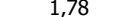


ТЕХНИЧЕСКИЙ ПЛАН ПОМЕЩЕНИЯ

План части этажа

7 этаж (7 секция)



Условные обозначения

-  Часть границы вновь образованного помещения
-  Стена с окном
-  Стена с окном и дверью
-  Перегородка
-  1,78 Линейный размер
-  кв.63 Номер помещения
-  Лестница
-  Сантехнический/вентиляционный короб

Масштаб: 1:100





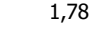



ТЕХНИЧЕСКИЙ ПЛАН ПОМЕЩЕНИЯ

План части этажа

7 этаж (7 секция)



Условные обозначения

-  Часть границы вновь образованного помещения
-  Стена с окном
-  Стена с окном и дверью
-  Перегородка
-  1,78 Линейный размер
-  кв.63 Номер помещения
-  Лестница
-  Сантехнический/вентиляционный короб

Масштаб: 1:100





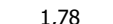



ТЕХНИЧЕСКИЙ ПЛАН ПОМЕЩЕНИЯ

План части этажа

8 этаж (7 секция)



Условные обозначения

-  Часть границы вновь образованного помещения
-  Стена с окном
-  Стена с окном и дверью
-  Перегородка
-  1,78 Линейный размер
-  кв.63 Номер помещения
-  Лестница
-  Сантехнический/вентиляционный короб

Масштаб: 1:100






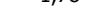

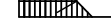
ТЕХНИЧЕСКИЙ ПЛАН ПОМЕЩЕНИЯ

План части этажа

8 этаж (7 секция)



Условные обозначения

-  Часть границы вновь образованного помещения
-  Стена с окном
-  Стена с окном и дверью
-  Перегородка
-  1,78 Линейный размер
-  кв.63 Номер помещения
-  Лестница
-  Сантехнический/вентиляционный короб

Масштаб: 1:100






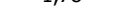


ТЕХНИЧЕСКИЙ ПЛАН ПОМЕЩЕНИЯ

План части этажа

8 этаж (7 секция)



Условные обозначения

-  Часть границы вновь образованного помещения
-  Стена с окном
-  Стена с окном и дверью
-  Перегородка
-  1,78 Линейный размер
-  кв.63 Номер помещения
-  Лестница
-  Сантехнический/вентиляционный короб

Масштаб: 1:100






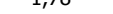


ТЕХНИЧЕСКИЙ ПЛАН ПОМЕЩЕНИЯ

План части этажа

8 этаж (7 секция)



Условные обозначения

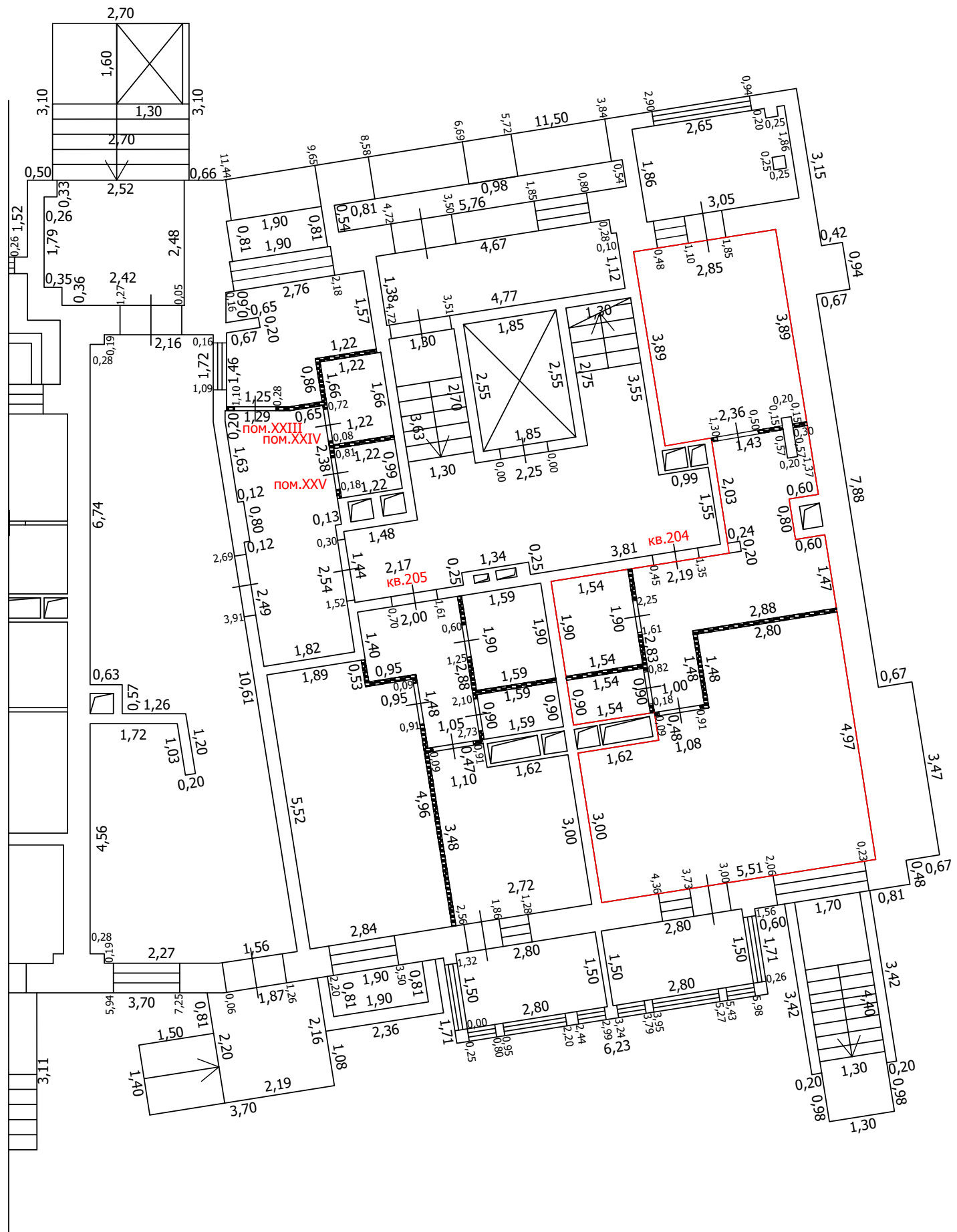
-  Часть границы вновь образованного помещения
-  Стена с окном
-  Стена с окном и дверью
-  Перегородка
-  1,78 Линейный размер
-  кв.63 Номер помещения
-  Лестница
-  Сантехнический/вентиляционный короб

Масштаб: 1:100






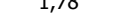


ТЕХНИЧЕСКИЙ ПЛАН ПОМЕЩЕНИЯ

План части этажа

1 этаж (8 секция)



Условные обозначения

-  Часть границы вновь образованного помещения
-  Стена с окном
-  Стена с окном и дверью
-  Перегородка
-  1,78 Линейный размер
-  кв.63 Номер помещения
-  Лестница
-  Сантехнический/вентиляционный короб

Масштаб: 1:100






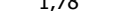


ТЕХНИЧЕСКИЙ ПЛАН ПОМЕЩЕНИЯ

План части этажа

1 этаж (8 секция)



Условные обозначения

-  Часть границы вновь образованного помещения
-  Стена с окном
-  Стена с окном и дверью
-  Перегородка
-  1,78 Линейный размер
-  кв.63 Номер помещения
-  Лестница
-  Сантехнический/вентиляционный короб

Масштаб: 1:100






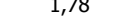


ТЕХНИЧЕСКИЙ ПЛАН ПОМЕЩЕНИЯ

План части этажа

2 этаж (8 секция)



Условные обозначения

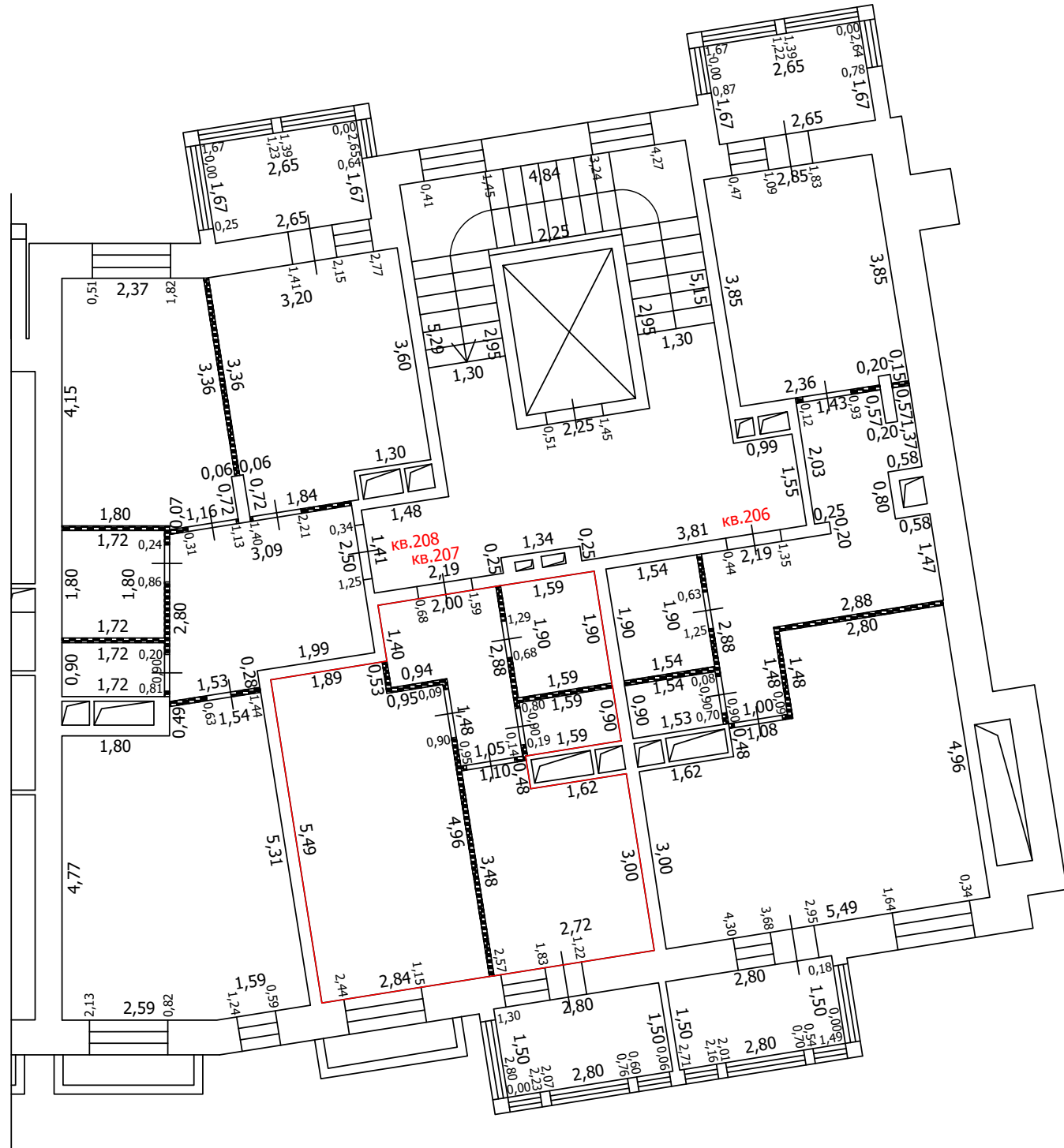
-  Часть границы вновь образованного помещения
-  Стена с окном
-  Стена с окном и дверью
-  Перегородка
-  1,78 Линейный размер
-  кв. 63 Номер помещения
-  Лестница
-  Сантехнический/вентиляционный короб

Масштаб: 1:100






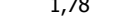


ТЕХНИЧЕСКИЙ ПЛАН ПОМЕЩЕНИЯ

План части этажа

2 этаж (8 секция)



Условные обозначения

-  Часть границы вновь образованного помещения
-  Стена с окном
-  Стена с окном и дверью
-  Перегородка
-  1,78 Линейный размер
-  кв. 63 Номер помещения
-  Лестница
-  Сантехнический/вентиляционный короб

Масштаб: 1:100







ТЕХНИЧЕСКИЙ ПЛАН ПОМЕЩЕНИЯ

План части этажа

2 этаж (8 секция)



Условные обозначения

-  Часть границы вновь образованного помещения
-  Стена с окном
-  Стена с окном и дверью
-  Перегородка
- 1,78 Линейный размер
- кв. 63 Номер помещения
-  Лестница
-  Сантехнический/вентиляционный короб

Масштаб: 1:100






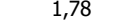


ТЕХНИЧЕСКИЙ ПЛАН ПОМЕЩЕНИЯ

План части этажа

3 этаж (8 секция)



Условные обозначения

-  Часть границы вновь образованного помещения
-  Стена с окном
-  Стена с окном и дверью
-  Перегородка
-  1,78 Линейный размер
-  кв.63 Номер помещения
-  Лестница
-  Сантехнический/вентиляционный короб

Масштаб: 1:100









ТЕХНИЧЕСКИЙ ПЛАН ПОМЕЩЕНИЯ

План части этажа

3 этаж (8 секция)



Условные обозначения

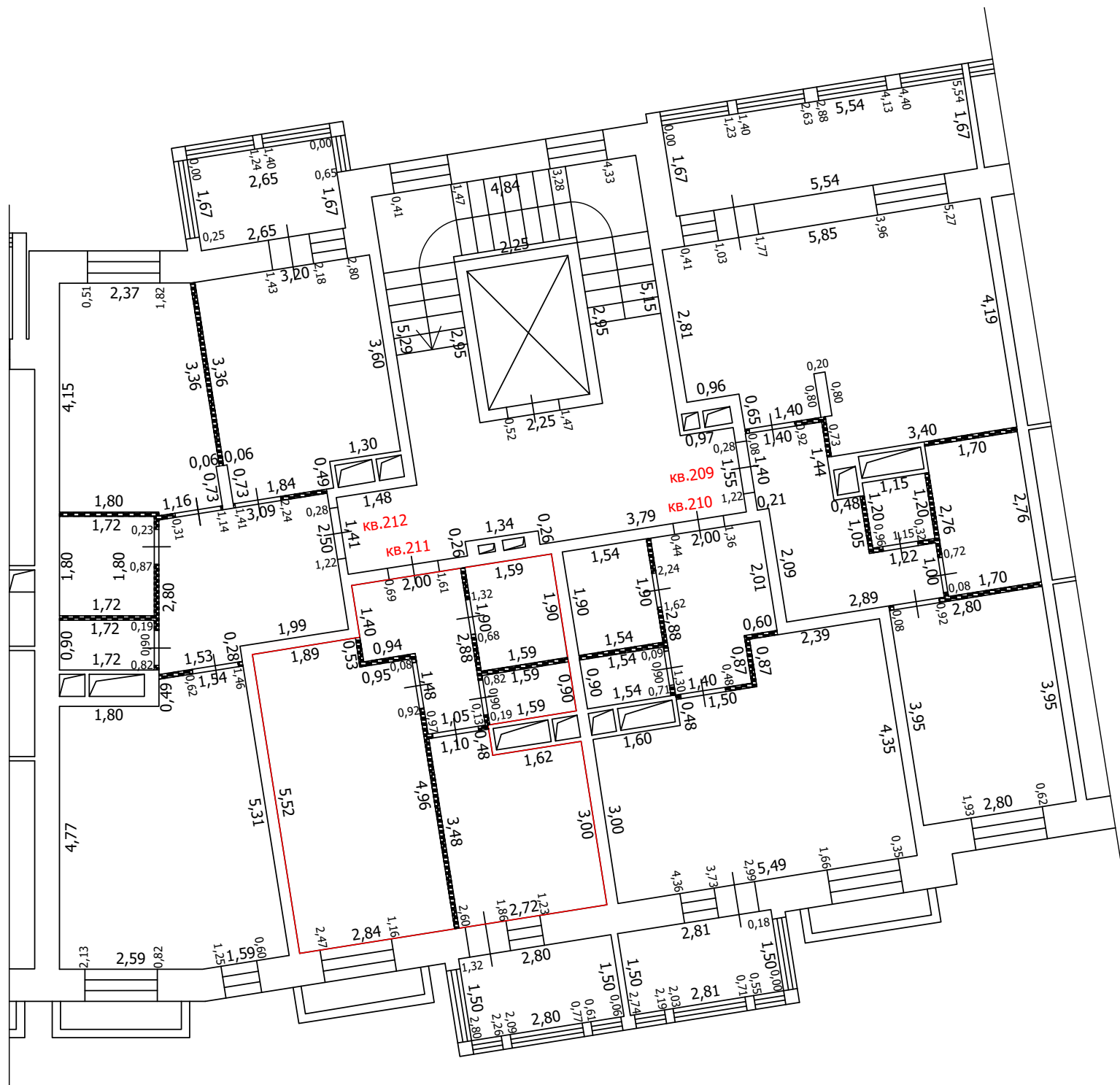
-  Часть границы вновь образованного помещения
-  Стена с окном
-  Стена с окном и дверью
-  Перегородка
-  1,78 Линейный размер
-  кв.63 Номер помещения
-  Лестница
-  Сантехнический/вентиляционный короб

Масштаб: 1:100





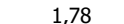



ТЕХНИЧЕСКИЙ ПЛАН ПОМЕЩЕНИЯ

План части этажа

3 этаж (8 секция)



Условные обозначения

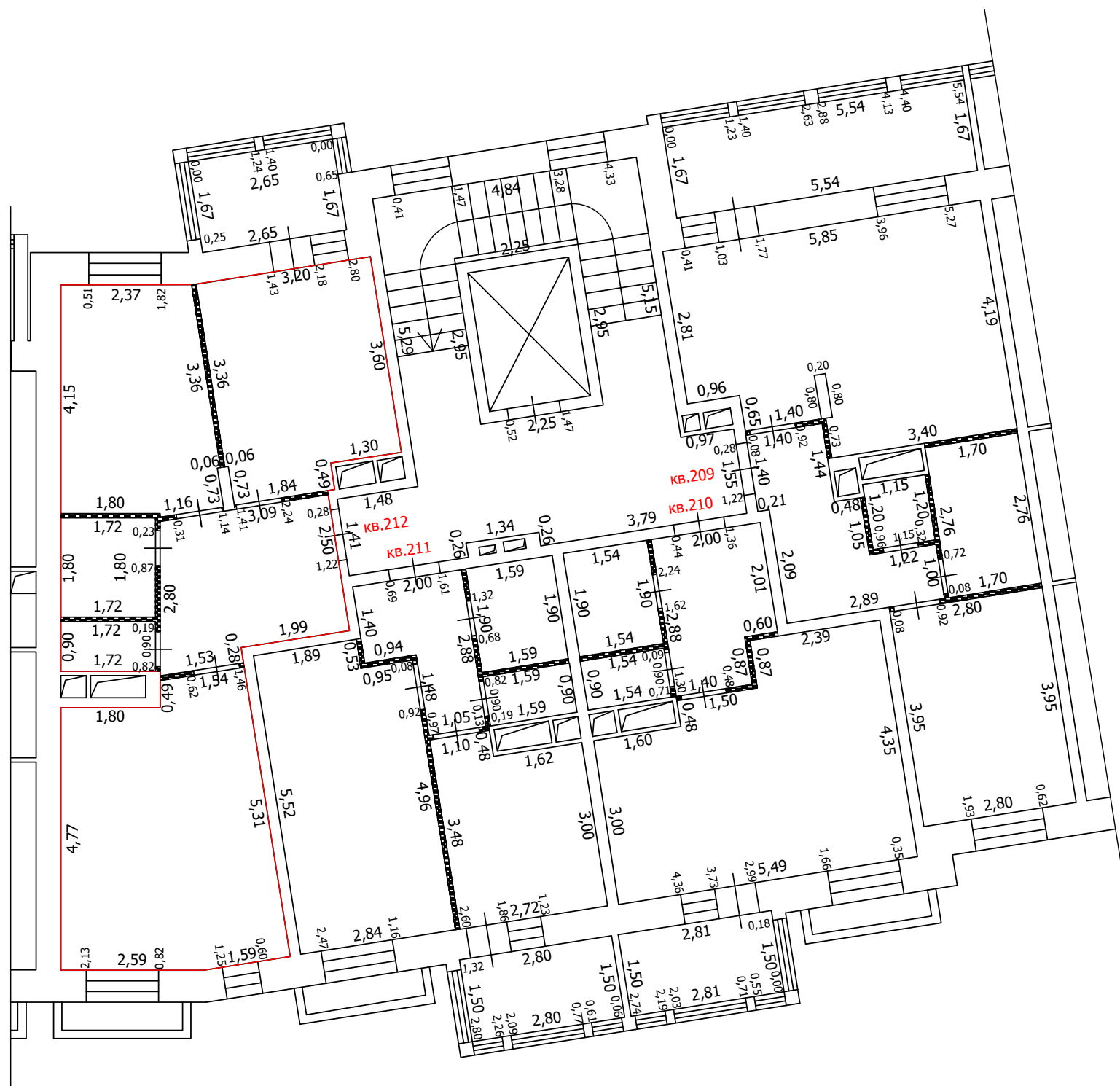
-  Часть границы вновь образованного помещения
-  Стена с окном
-  Стена с окном и дверью
-  Перегородка
-  1,78 Линейный размер
-  кв.63 Номер помещения
-  Лестница
-  Сантехнический/вентиляционный короб

Масштаб: 1:100


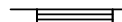


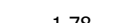



ТЕХНИЧЕСКИЙ ПЛАН ПОМЕЩЕНИЯ

План части этажа

3 этаж (8 секция)



Условные обозначения

-  Часть границы вновь образованного помещения
-  Стена с окном
-  Стена с окном и дверью
-  Перегородка
-  1,78 Линейный размер
-  кв.63 Номер помещения
-  Лестница
-  Сантехнический/вентиляционный короб

Масштаб: 1:100






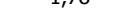


ТЕХНИЧЕСКИЙ ПЛАН ПОМЕЩЕНИЯ

План части этажа

4 этаж (8 секция)



Условные обозначения

-  Часть границы вновь образованного помещения
-  Стена с окном
-  Стена с окном и дверью
-  Перегородка
-  1,78 Линейный размер
-  кв.63 Номер помещения
-  Лестница
-  Сантехнический/вентиляционный короб

Масштаб: 1:100





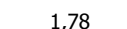



ТЕХНИЧЕСКИЙ ПЛАН ПОМЕЩЕНИЯ

План части этажа

4 этаж (8 секция)



Условные обозначения

-  Часть границы вновь образованного помещения
-  Стена с окном
-  Стена с окном и дверью
-  Перегородка
-  1,78 Линейный размер
-  кв. 63 Номер помещения
-  Лестница
-  Сантехнический/вентиляционный короб

Масштаб: 1:100





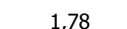



ТЕХНИЧЕСКИЙ ПЛАН ПОМЕЩЕНИЯ

План части этажа

4 этаж (8 секция)



Условные обозначения

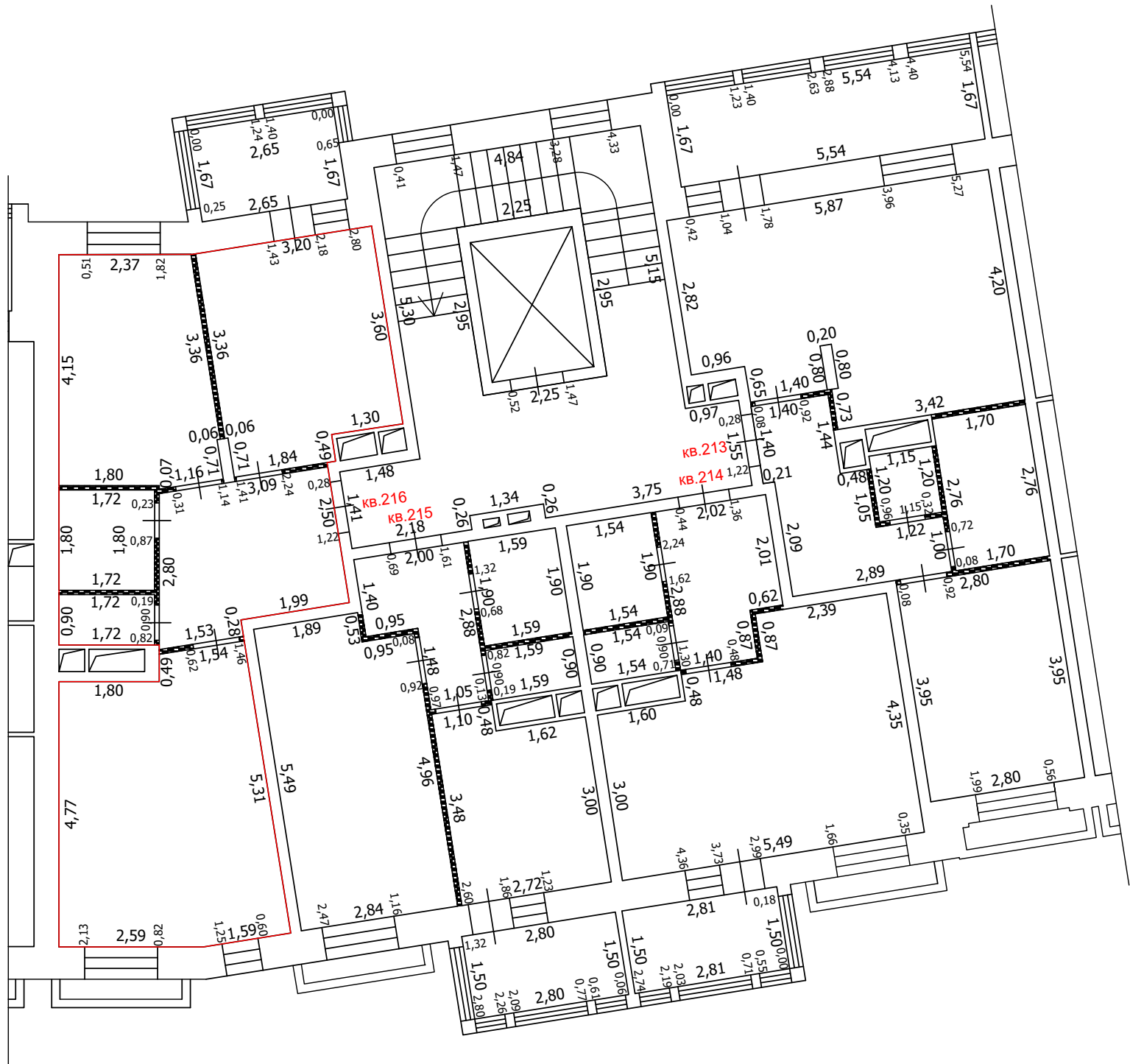
-  Часть границы вновь образованного помещения
-  Стена с окном
-  Стена с окном и дверью
-  Перегородка
-  1,78 Линейный размер
-  кв. 63 Номер помещения
-  Лестница
-  Сантехнический/вентиляционный короб

Масштаб: 1:100





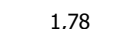



ТЕХНИЧЕСКИЙ ПЛАН ПОМЕЩЕНИЯ

План части этажа

4 этаж (8 секция)



Условные обозначения

-  Часть границы вновь образованного помещения
-  Стена с окном
-  Стена с окном и дверью
-  Перегородка
-  1,78 Линейный размер
-  кв. 63 Номер помещения
-  Лестница
-  Сантехнический/вентиляционный короб

Масштаб: 1:100






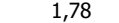


ТЕХНИЧЕСКИЙ ПЛАН ПОМЕЩЕНИЯ

План части этажа

5 этаж (8 секция)



Условные обозначения

-  Часть границы вновь образованного помещения
-  Стена с окном
-  Стена с окном и дверью
-  Перегородка
-  1,78 Линейный размер
-  кв.63 Номер помещения
-  Лестница
-  Сантехнический/вентиляционный короб

Масштаб: 1:100





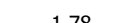



ТЕХНИЧЕСКИЙ ПЛАН ПОМЕЩЕНИЯ

План части этажа

5 этаж (8 секция)



Условные обозначения

-  Часть границы вновь образованного помещения
-  Стена с окном
-  Стена с окном и дверью
-  Перегородка
-  1,78 Линейный размер
-  кв.63 Номер помещения
-  Лестница
-  Сантехнический/вентиляционный короб

Масштаб: 1:100









ТЕХНИЧЕСКИЙ ПЛАН ПОМЕЩЕНИЯ

План части этажа

5 этаж (8 секция)



Условные обозначения

-  Часть границы вновь образованного помещения
-  Стена с окном
-  Стена с окном и дверью
-  Перегородка
-  1,78 Линейный размер
-  кв.63 Номер помещения
-  Лестница
-  Сантехнический/вентиляционный короб

Масштаб: 1:100


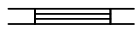






ТЕХНИЧЕСКИЙ ПЛАН ПОМЕЩЕНИЯ

План части этажа

5 этаж (8 секция)



Условные обозначения

-  Часть границы вновь образованного помещения
-  Стена с окном
-  Стена с окном и дверью
-  Перегородка
-  1,78 Линейный размер
-  кв.63 Номер помещения
-  Лестница
-  Сантехнический/вентиляционный короб

Масштаб: 1:100





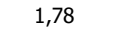



ТЕХНИЧЕСКИЙ ПЛАН ПОМЕЩЕНИЯ

План части этажа

6 этаж (8 секция)



Условные обозначения

-  Часть границы вновь образованного помещения
-  Стена с окном
-  Стена с окном и дверью
-  Перегородка
-  1,78 Линейный размер
-  кв. 63 Номер помещения
-  Лестница
-  Сантехнический/вентиляционный короб

Масштаб: 1:100






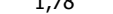


ТЕХНИЧЕСКИЙ ПЛАН ПОМЕЩЕНИЯ

План части этажа

6 этаж (8 секция)



Условные обозначения

-  Часть границы вновь образованного помещения
-  Стена с окном
-  Стена с окном и дверью
-  Перегородка
-  1,78 Линейный размер
-  кв.63 Номер помещения
-  Лестница
-  Сантехнический/вентиляционный короб

Масштаб: 1:100





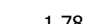



ТЕХНИЧЕСКИЙ ПЛАН ПОМЕЩЕНИЯ

План части этажа

6 этаж (8 секция)



Условные обозначения

-  Часть границы вновь образованного помещения
-  Стена с окном
-  Стена с окном и дверью
-  Перегородка
-  1,78 Линейный размер
-  кв. 63 Номер помещения
-  Лестница
-  Сантехнический/вентиляционный короб

Масштаб: 1:100


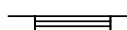
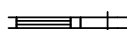

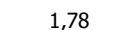



ТЕХНИЧЕСКИЙ ПЛАН ПОМЕЩЕНИЯ

План части этажа

7 этаж (8 секция)



Условные обозначения

-  Часть границы вновь образованного помещения
-  Стена с окном
-  Стена с окном и дверью
-  Перегородка
-  1,78 Линейный размер
-  кв. 63 Номер помещения
-  Лестница
-  Сантехнический/вентиляционный короб

Масштаб: 1:100






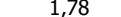


ТЕХНИЧЕСКИЙ ПЛАН ПОМЕЩЕНИЯ

План части этажа

7 этаж (8 секция)



Условные обозначения

-  Часть границы вновь образованного помещения
-  Стена с окном
-  Стена с окном и дверью
-  Перегородка
-  1,78 Линейный размер
-  кв.63 Номер помещения
-  Лестница
-  Сантехнический/вентиляционный короб

Масштаб: 1:100



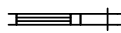

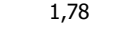



ТЕХНИЧЕСКИЙ ПЛАН ПОМЕЩЕНИЯ

План части этажа

7 этаж (8 секция)



Условные обозначения

-  Часть границы вновь образованного помещения
-  Стена с окном
-  Стена с окном и дверью
-  Перегородка
-  1,78 Линейный размер
-  кв.63 Номер помещения
-  Лестница
-  Сантехнический/вентиляционный короб

Масштаб: 1:100


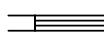


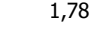



ТЕХНИЧЕСКИЙ ПЛАН ПОМЕЩЕНИЯ

План части этажа

7 этаж (8 секция)



Условные обозначения

-  Часть границы вновь образованного помещения
-  Стена с окном
-  Стена с окном и дверью
-  Перегородка
-  1,78 Линейный размер
-  кв. 63 Номер помещения
-  Лестница
-  Сантехнический/вентиляционный короб

Масштаб: 1:100





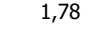



ТЕХНИЧЕСКИЙ ПЛАН ПОМЕЩЕНИЯ

План части этажа

8 этаж (8 секция)



Условные обозначения

-  Часть границы вновь образованного помещения
-  Стена с окном
-  Стена с окном и дверью
-  Перегородка
-  1,78 Линейный размер
-  кв.63 Номер помещения
-  Лестница
-  Сантехнический/вентиляционный короб

Масштаб: 1:100




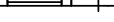

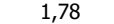


ТЕХНИЧЕСКИЙ ПЛАН ПОМЕЩЕНИЯ

План части этажа

8 этаж (8 секция)



Условные обозначения

-  Часть границы вновь образованного помещения
-  Стена с окном
-  Стена с окном и дверью
-  Перегородка
-  1,78 Линейный размер
-  кв.63 Номер помещения
-  Лестница
-  Сантехнический/вентиляционный короб

Масштаб: 1:100






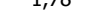


ТЕХНИЧЕСКИЙ ПЛАН ПОМЕЩЕНИЯ

План части этажа

8 этаж (8 секция)



Условные обозначения

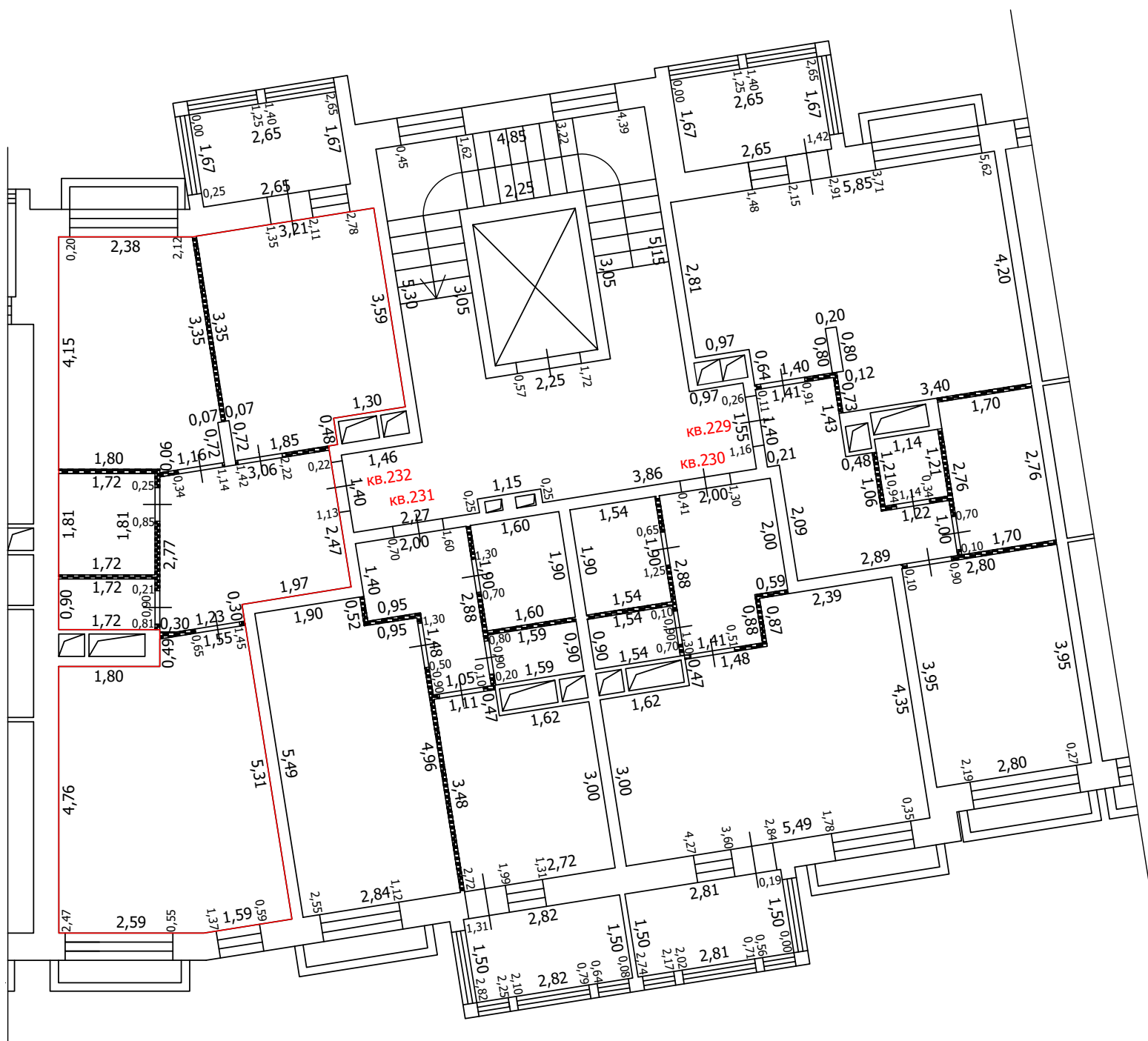
-  Часть границы вновь образованного помещения
-  Стена с окном
-  Стена с окном и дверью
-  Перегородка
-  1,78 Линейный размер
-  кв.63 Номер помещения
-  Лестница
-  Сантехнический/вентиляционный короб

Масштаб: 1:100






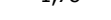


ТЕХНИЧЕСКИЙ ПЛАН ПОМЕЩЕНИЯ

План части этажа

8 этаж (8 секция)



Условные обозначения

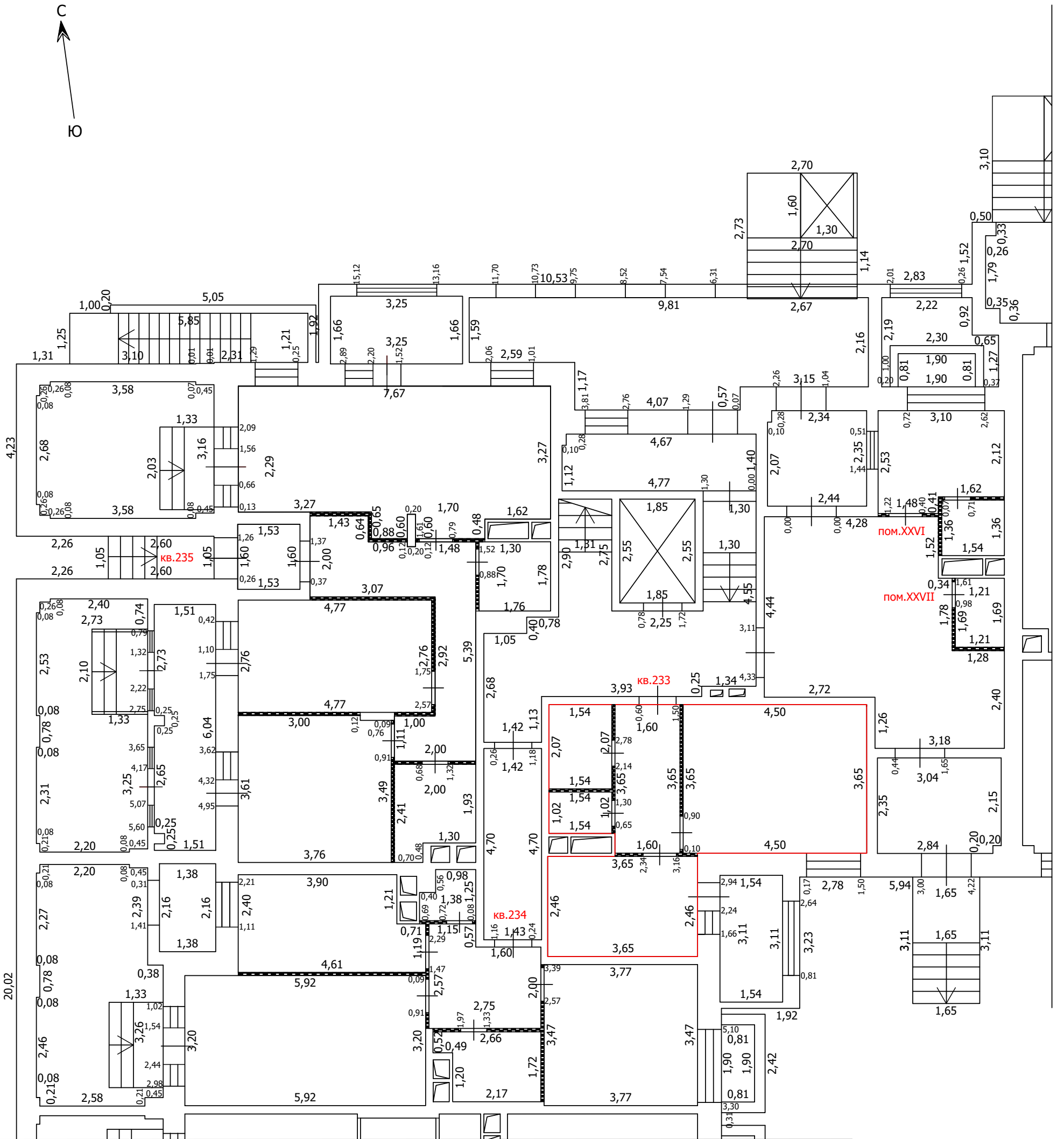
-  Часть границы вновь образованного помещения
-  Стена с окном
-  Стена с окном и дверью
-  Перегородка
-  1,78 Линейный размер
-  кв.63 Номер помещения
-  Лестница
-  Сантехнический/вентиляционный короб

Масштаб: 1:100






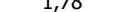


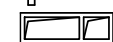
ТЕХНИЧЕСКИЙ ПЛАН ПОМЕЩЕНИЯ

План части этажа

1 этаж (9 секция)



Условные обозначения

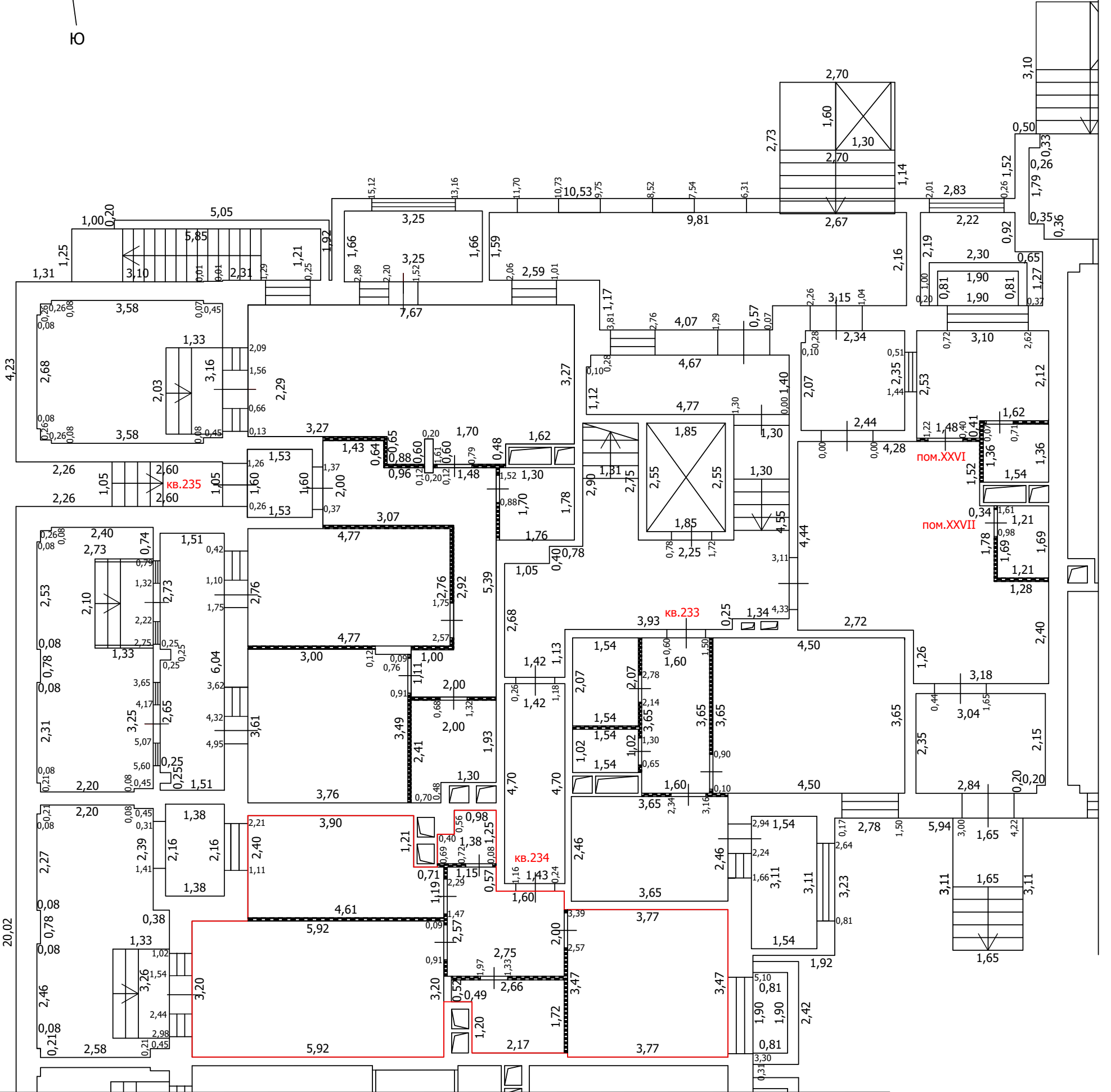
-  Часть границы вновь образованного помещения
-  Стена с окном
-  Стена с окном и дверью
-  Перегородка
-  1,78 Линейный размер
-  кв.63 Номер помещения
-  Лестница
-  Терраса
-  Сантехнический/вентиляционный короб

Масштаб: 1:100






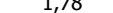



ТЕХНИЧЕСКИЙ ПЛАН ПОМЕЩЕНИЯ

План части этажа

1 этаж (9 секция)



Условные обозначения

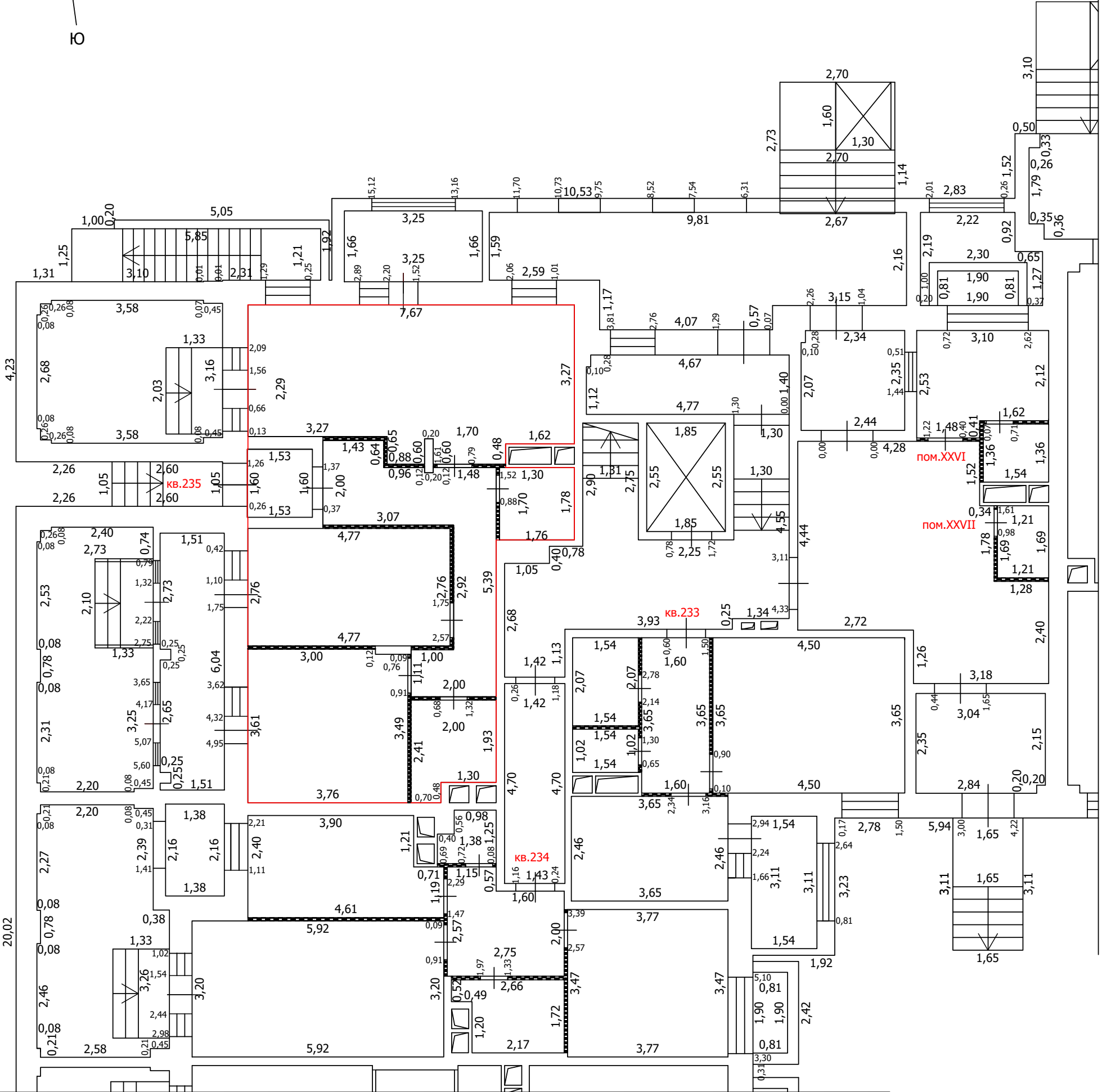
-  Часть границы вновь образованного помещения
-  Стена с окном
-  Стена с окном и дверью
-  Перегородка
-  1,78 Линейный размер
-  кв.63 Номер помещения
-  Лестница
-  Терраса
-  Сантехнический/вентиляционный короб

Масштаб: 1:100






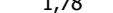


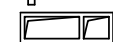
ТЕХНИЧЕСКИЙ ПЛАН ПОМЕЩЕНИЯ

План части этажа

1 этаж (9 секция)



Условные обозначения

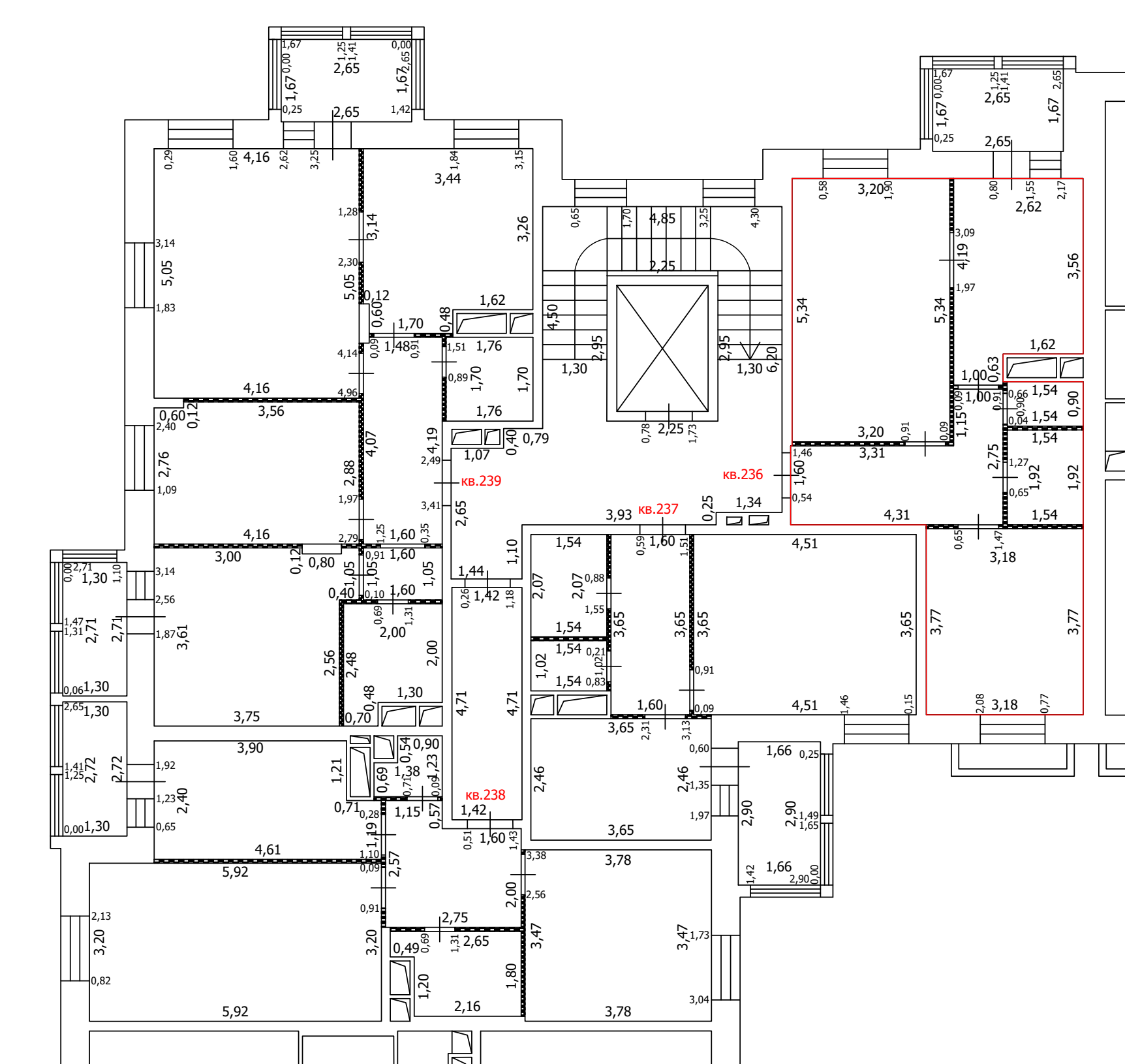
-  Часть границы вновь образованного помещения
-  Стена с окном
-  Стена с окном и дверью
-  Перегородка
-  1,78 Линейный размер
-  кв.63 Номер помещения
-  Лестница
-  Терраса
-  Сантехнический/вентиляционный короб

Масштаб: 1:100









ТЕХНИЧЕСКИЙ ПЛАН ПОМЕЩЕНИЯ

План части этажа

2 этаж (9 секция)



Условные обозначения

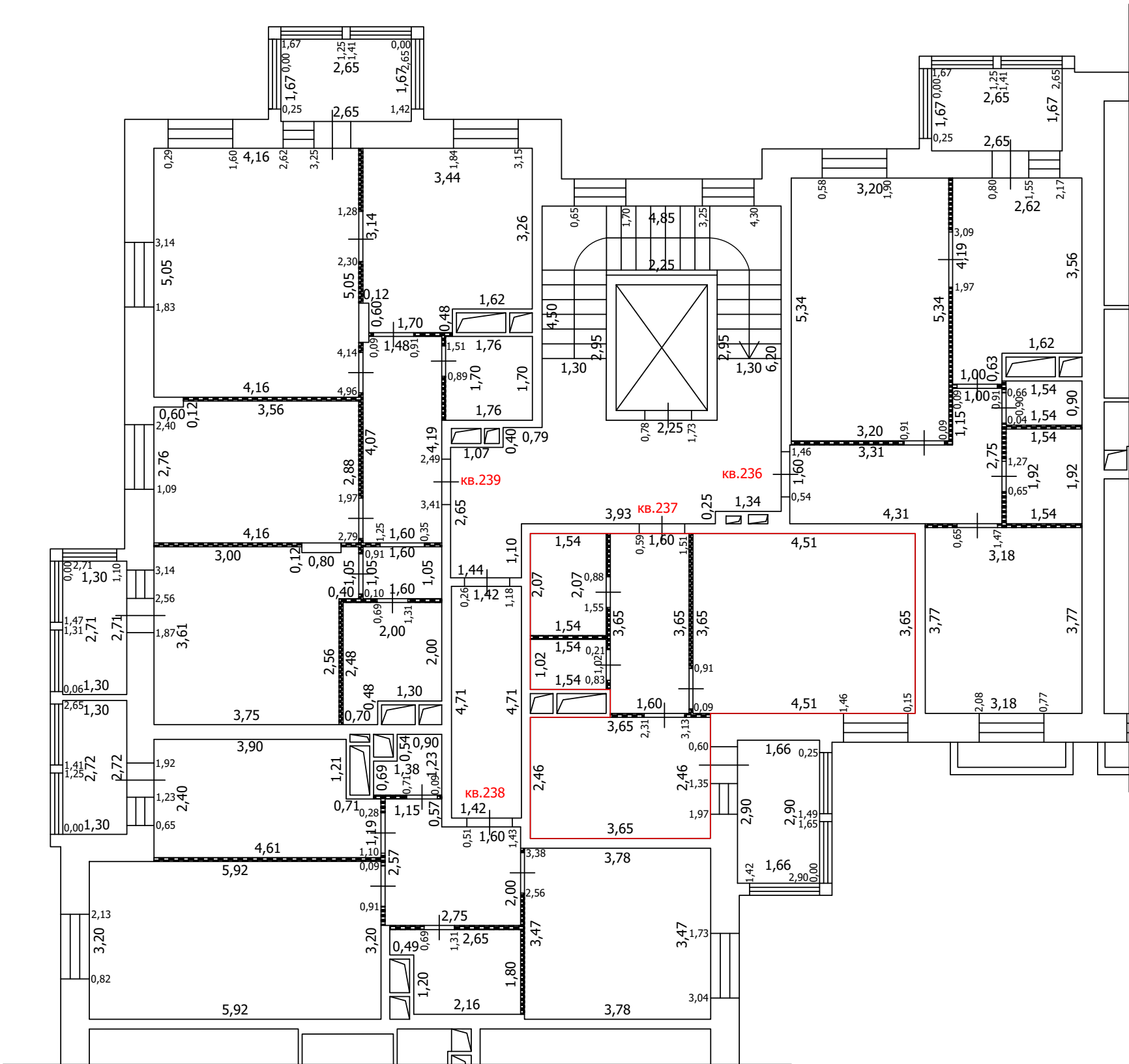
-  Часть границы вновь образованного помещения
-  Стена с окном
-  Стена с окном и дверью
-  Перегородка
-  1,78 Линейный размер
-  кв.63 Номер помещения
-  Лестница
-  Сантехнический/вентиляционный короб

Масштаб: 1:100






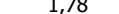


ТЕХНИЧЕСКИЙ ПЛАН ПОМЕЩЕНИЯ

План части этажа

2 этаж (9 секция)



Условные обозначения

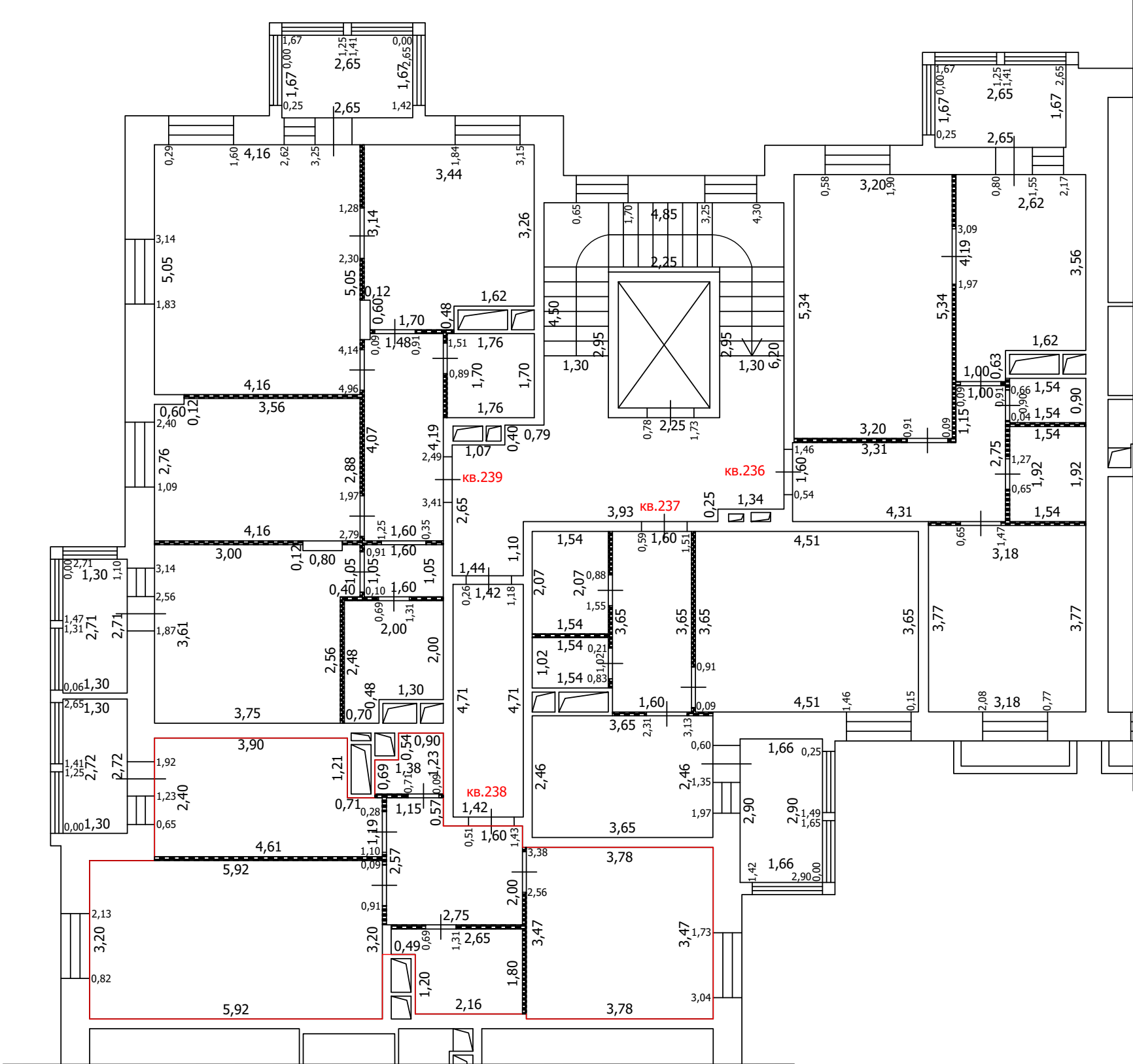
-  Часть границы вновь образованного помещения
-  Стена с окном
-  Стена с окном и дверью
-  Перегородка
-  1,78 Линейный размер
-  кв.63 Номер помещения
-  Лестница
-  Сантехнический/вентиляционный короб

Масштаб: 1:100





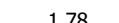



ТЕХНИЧЕСКИЙ ПЛАН ПОМЕЩЕНИЯ

План части этажа

2 этаж (9 секция)



Условные обозначения

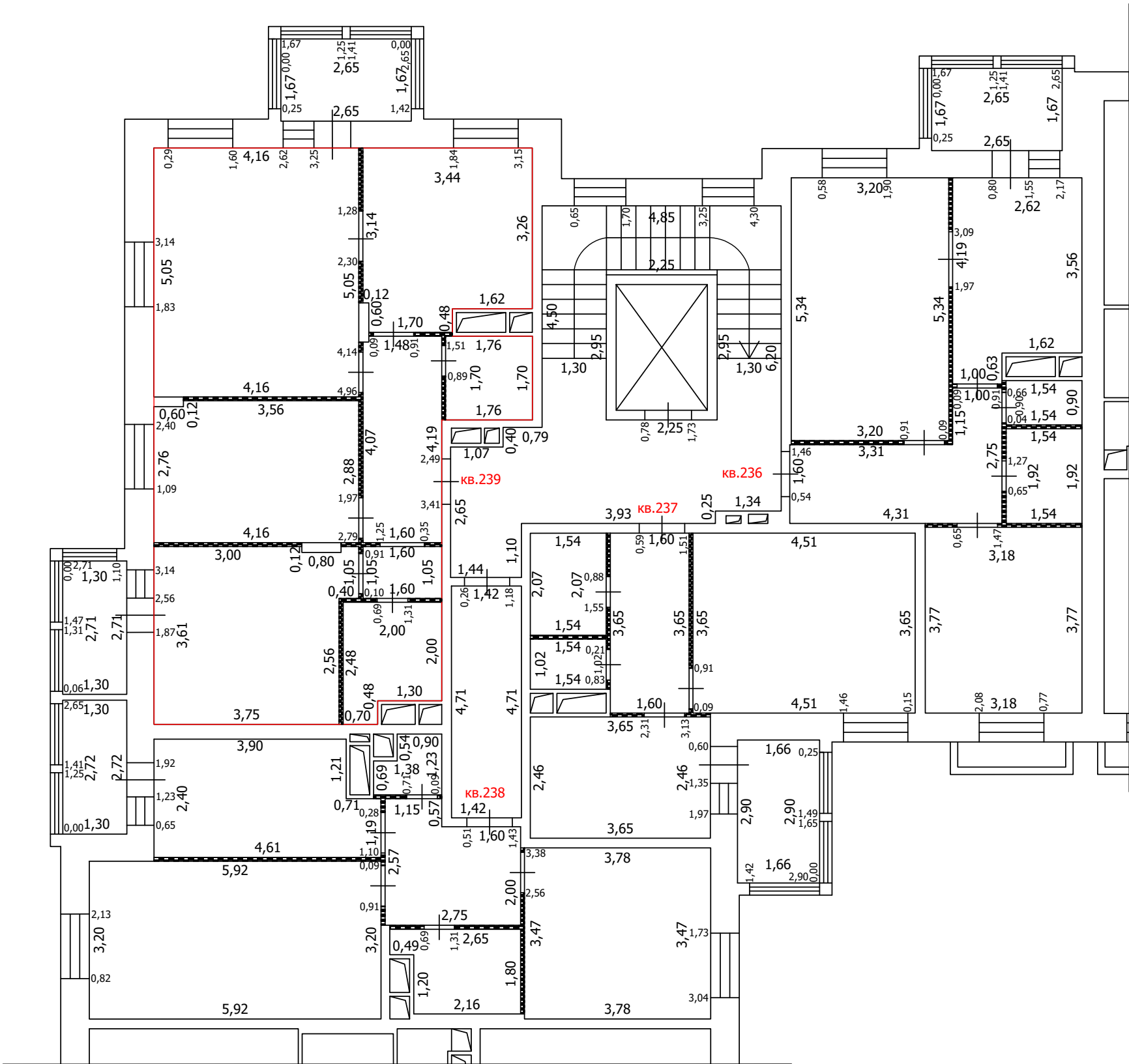
-  Часть границы вновь образованного помещения
-  Стена с окном
-  Стена с окном и дверью
-  Перегородка
-  1,78 Линейный размер
-  кв.63 Номер помещения
-  Лестница
-  Сантехнический/вентиляционный короб

Масштаб: 1:100









ТЕХНИЧЕСКИЙ ПЛАН ПОМЕЩЕНИЯ

План части этажа

2 этаж (9 секция)



Условные обозначения

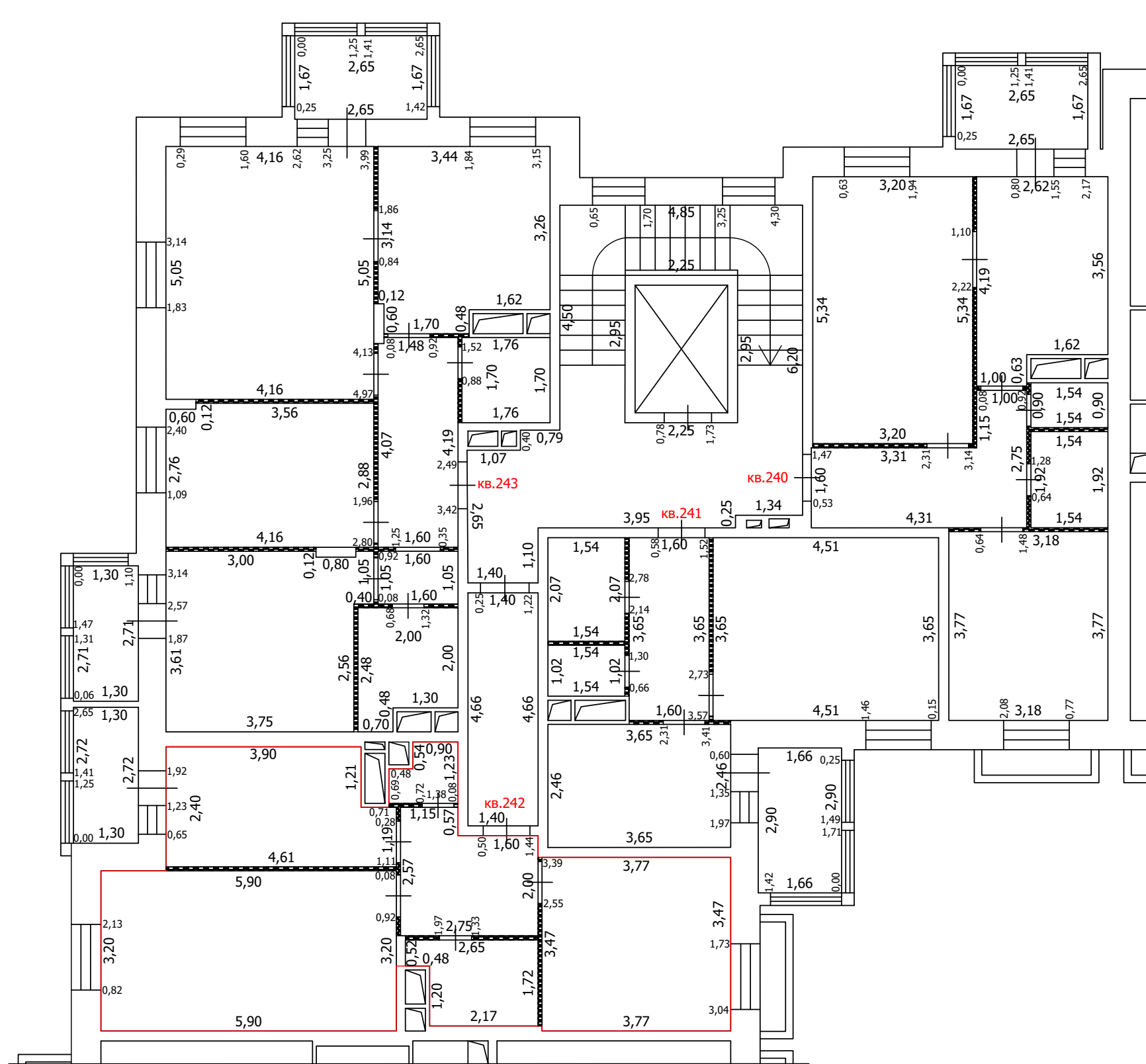
-  Часть границы вновь образованного помещения
-  Стена с окном
-  Стена с окном и дверью
-  Перегородка
-  1,78 Линейный размер
-  кв.63 Номер помещения
-  Лестница
-  Сантехнический/вентиляционный короб

Масштаб: 1:100






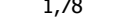

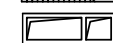
ТЕХНИЧЕСКИЙ ПЛАН ПОМЕЩЕНИЯ

План части этажа

3 этаж (9 секция)



Условные обозначения

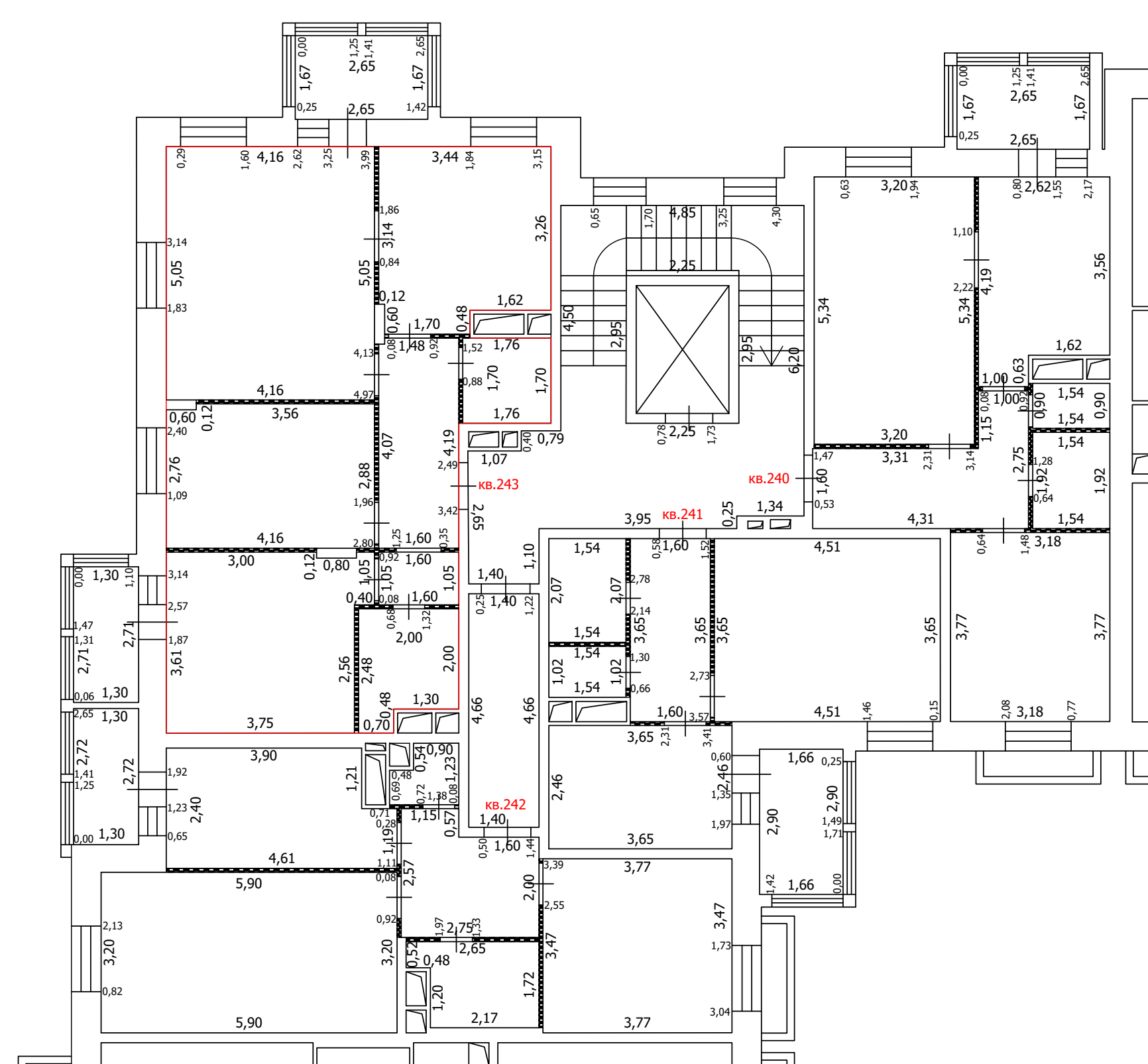
-  Часть границы вновь образованного помещения
-  Стена с окном
-  Стена с окном и дверью
-  Перегородка
-  1,78 Линейный размер
-  кв.63 Номер помещения
-  Лестница
-  Сантехнический/вентиляционный короб

Масштаб: 1:100






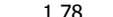


ТЕХНИЧЕСКИЙ ПЛАН ПОМЕЩЕНИЯ

План части этажа

3 этаж (9 секция)



Условные обозначения

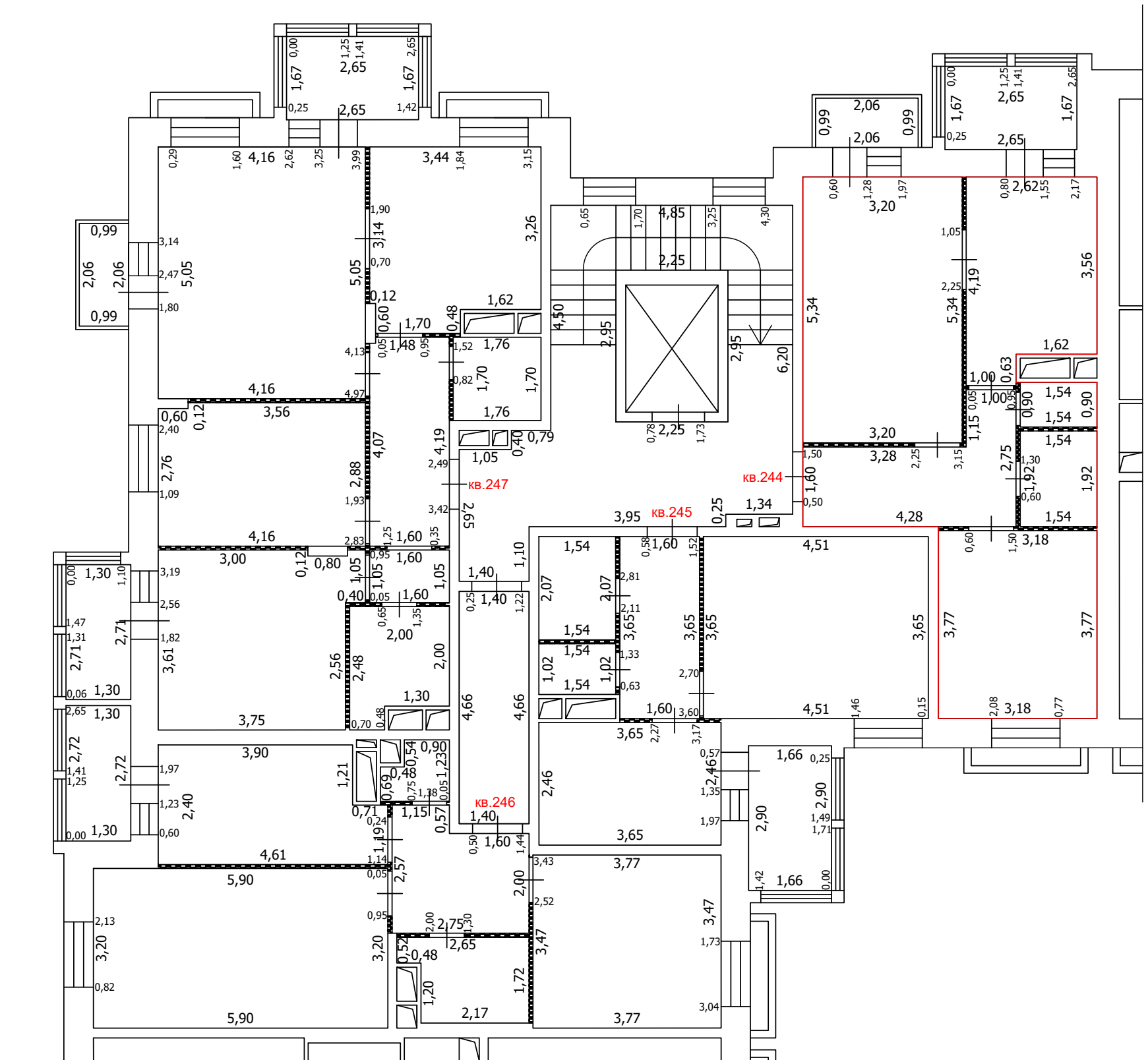
-  Часть границы вновь образованного помещения
-  Стена с окном
-  Стена с окном и дверью
-  Перегородка
-  1,78 Линейный размер
-  кв.63 Номер помещения
-  Лестница
-  Сантехнический/вентиляционный короб

Масштаб: 1:100





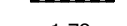
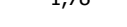


ТЕХНИЧЕСКИЙ ПЛАН ПОМЕЩЕНИЯ

План части этажа

4 этаж (9 секция)



Условные обозначения

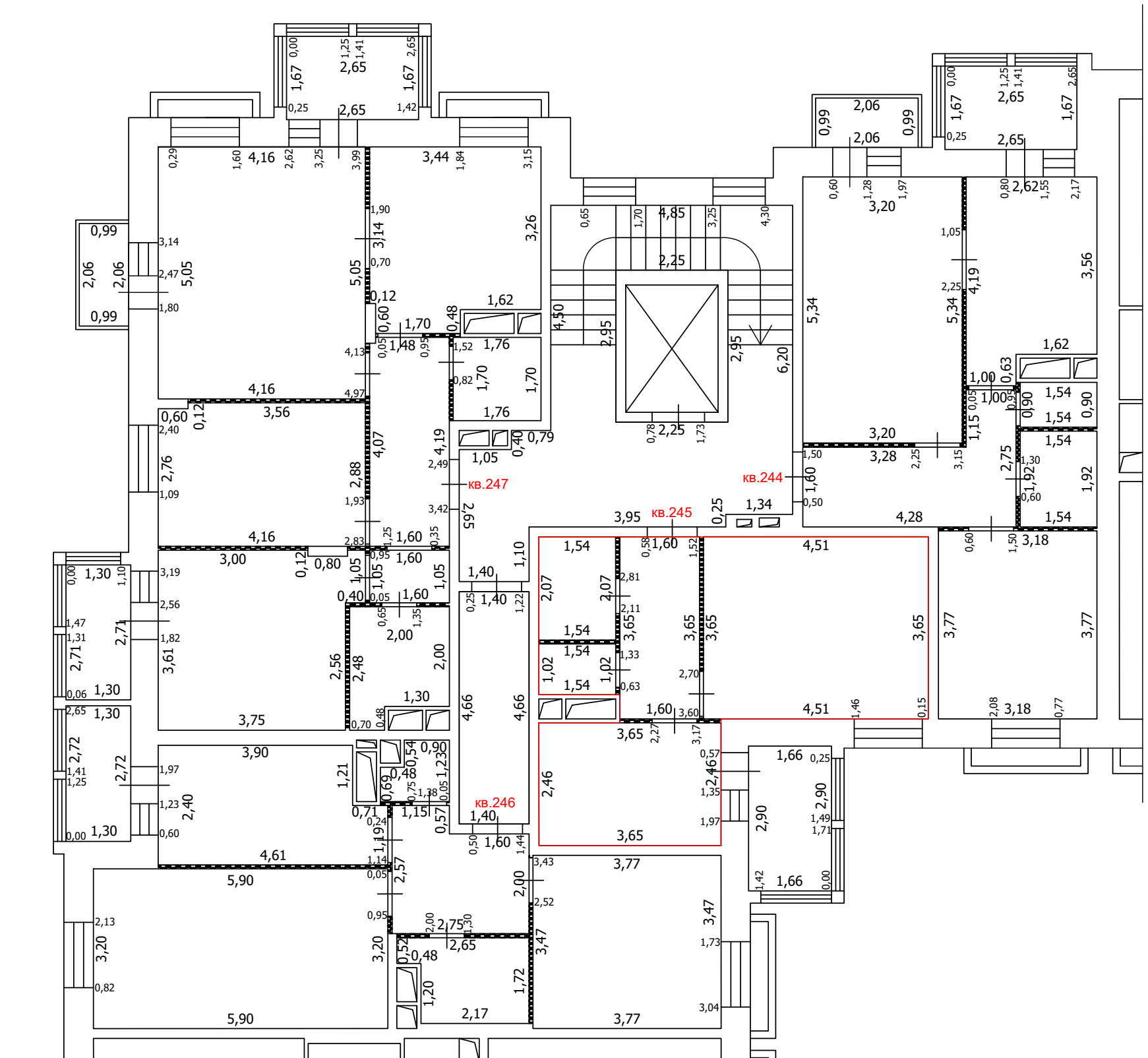
-  Часть границы вновь образованного помещения
-  Стена с окном
-  Стена с окном и дверью
-  Перегородка
-  1,78 Линейный размер
-  кв.63 Номер помещения
-  Лестница
-  Сантехнический/вентиляционный короб

Масштаб: 1:100





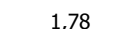



ТЕХНИЧЕСКИЙ ПЛАН ПОМЕЩЕНИЯ

План части этажа

4 этаж (9 секция)



Условные обозначения

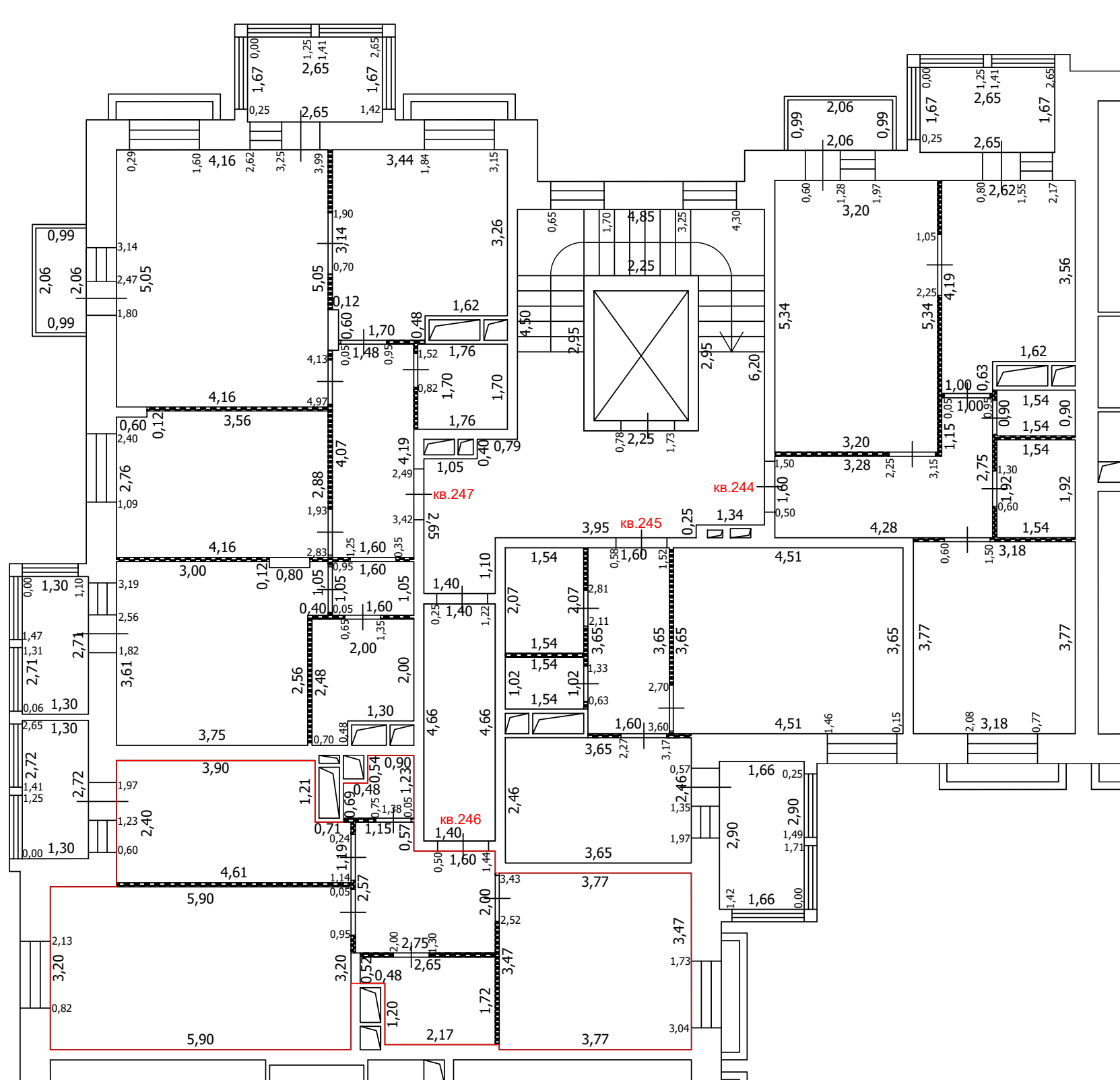
-  Часть границы вновь образованного помещения
-  Стена с окном
-  Стена с окном и дверью
-  Перегородка
-  1,78 Линейный размер
-  кв.63 Номер помещения
-  Лестница
-  Сантехнический/вентиляционный короб

Масштаб: 1:100

ТЕХНИЧЕСКИЙ ПЛАН ПОМЕЩЕНИЯ

План части этажа

4 этаж (9 секция)



Условные обозначения

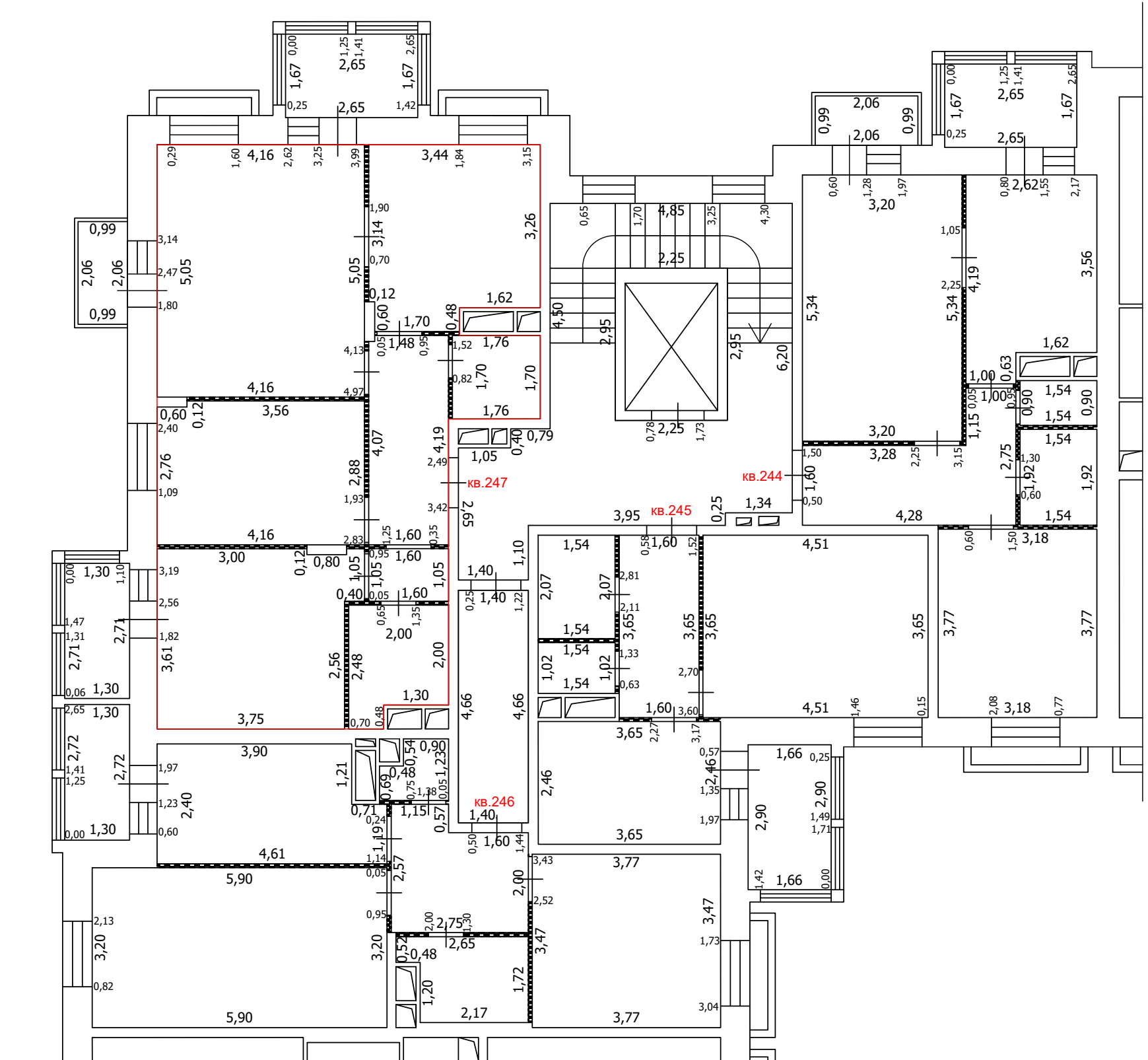
- Часть границы вновь образованного помещения
- Стена с окном
- Стена с окном и дверью
- Перегородка
- 1,78 Линейный размер
- кв.63 Номер помещения
- Лестница
- Сантехнический/вентиляционный короб

Масштаб: 1:100





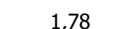



ТЕХНИЧЕСКИЙ ПЛАН ПОМЕЩЕНИЯ

План части этажа

4 этаж (9 секция)



Условные обозначения

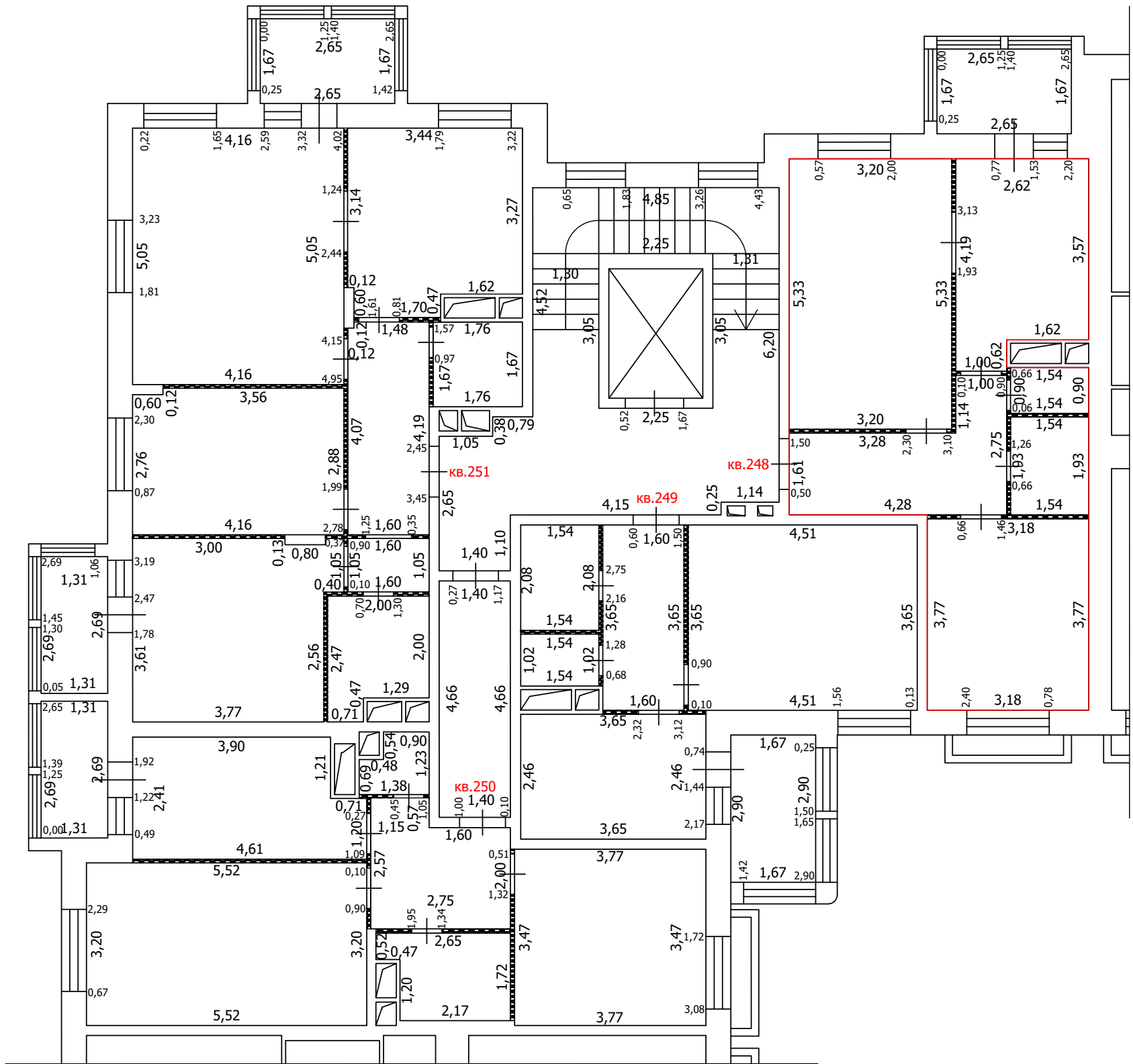
-  Часть границы вновь образованного помещения
-  Стена с окном
-  Стена с окном и дверью
-  Перегородка
-  1,78 Линейный размер
-  кв.63 Номер помещения
-  Лестница
-  Сантехнический/вентиляционный короб

Масштаб: 1:100




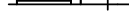

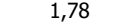


ТЕХНИЧЕСКИЙ ПЛАН ПОМЕЩЕНИЯ

План части этажа

5 этаж (9 секция)



Условные обозначения

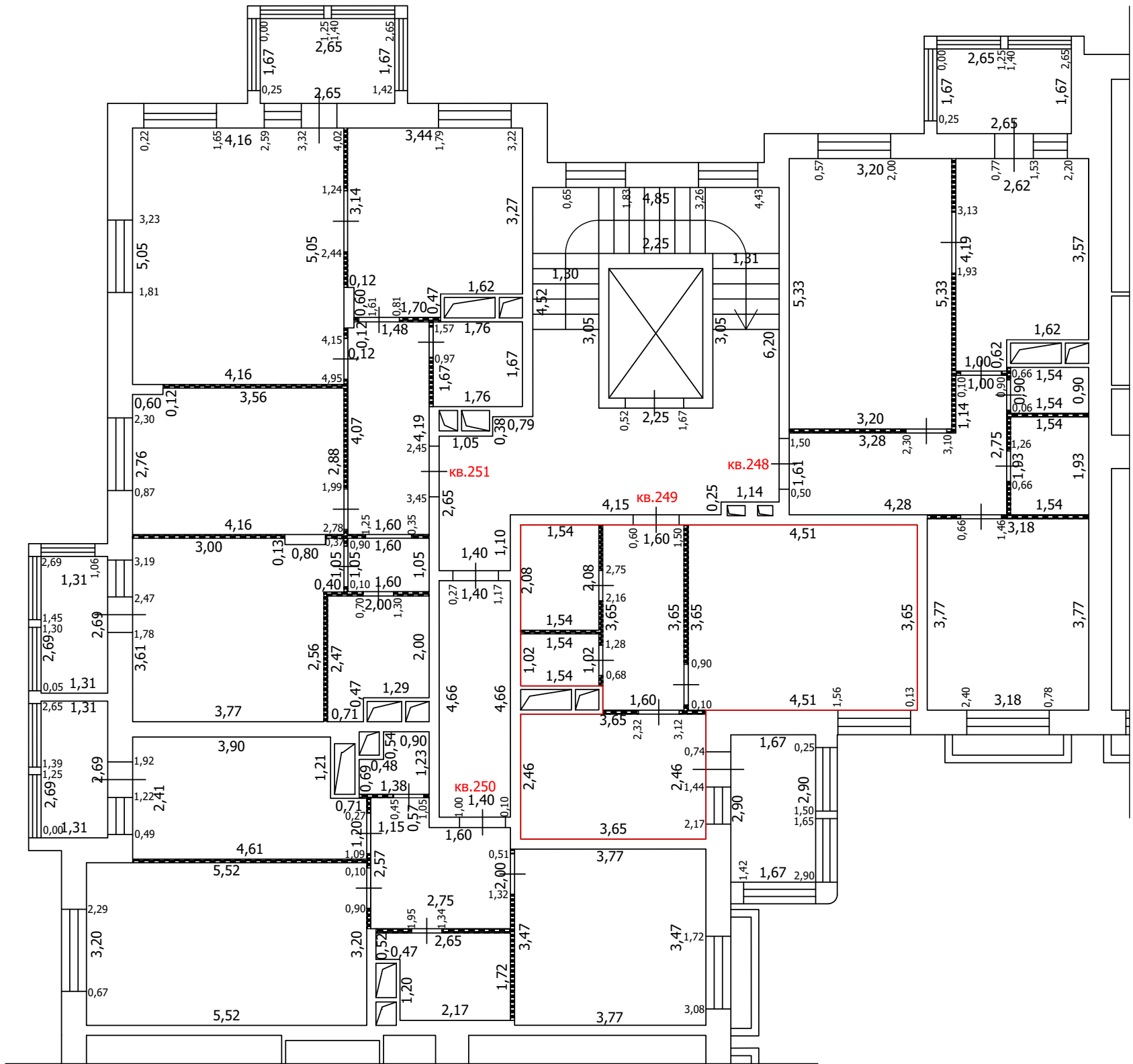
-  Часть границы вновь образованного помещения
-  Стена с окном
-  Стена с окном и дверью
-  Перегородка
-  1,78 Линейный размер
-  кв.63 Номер помещения
-  Лестница
-  Сантехнический/вентиляционный короб

Масштаб: 1:100


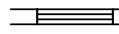
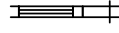

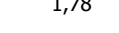



ТЕХНИЧЕСКИЙ ПЛАН ПОМЕЩЕНИЯ

План части этажа

5 этаж (9 секция)



Условные обозначения

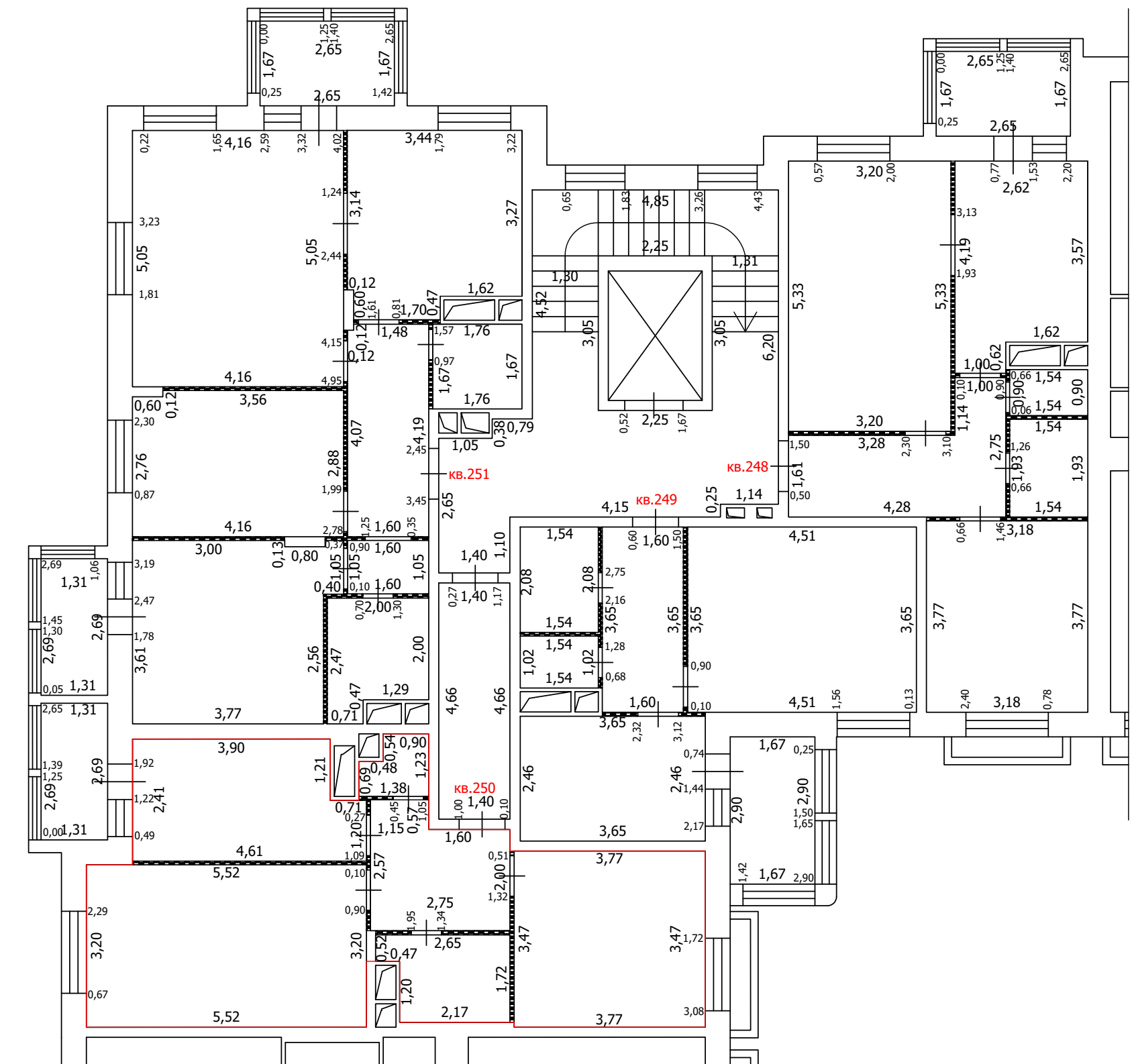
-  Часть границы вновь образованного помещения
-  Стена с окном
-  Стена с окном и дверью
-  Перегородка
-  1,78 Линейный размер
-  кв.63 Номер помещения
-  Лестница
-  Сантехнический/вентиляционный короб

Масштаб: 1:100





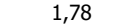



ТЕХНИЧЕСКИЙ ПЛАН ПОМЕЩЕНИЯ

План части этажа

5 этаж (9 секция)



Условные обозначения

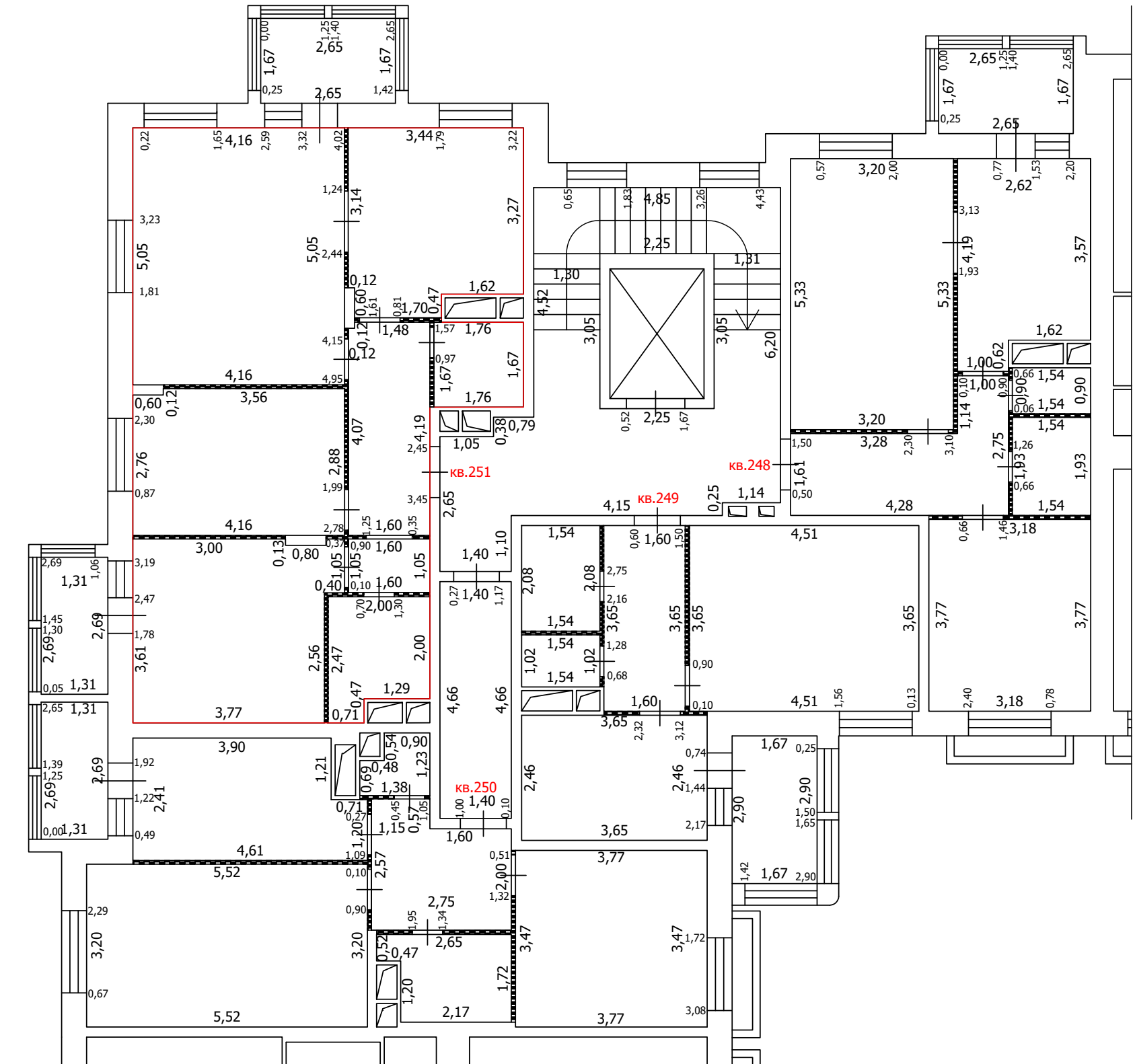
-  Часть границы вновь образованного помещения
-  Стена с окном
-  Стена с окном и дверью
-  Перегородка
-  1,78 Линейный размер
-  кв.63 Номер помещения
-  Лестница
-  Сантехнический/вентиляционный короб

Масштаб: 1:100




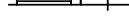

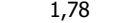


ТЕХНИЧЕСКИЙ ПЛАН ПОМЕЩЕНИЯ

План части этажа

5 этаж (9 секция)



Условные обозначения

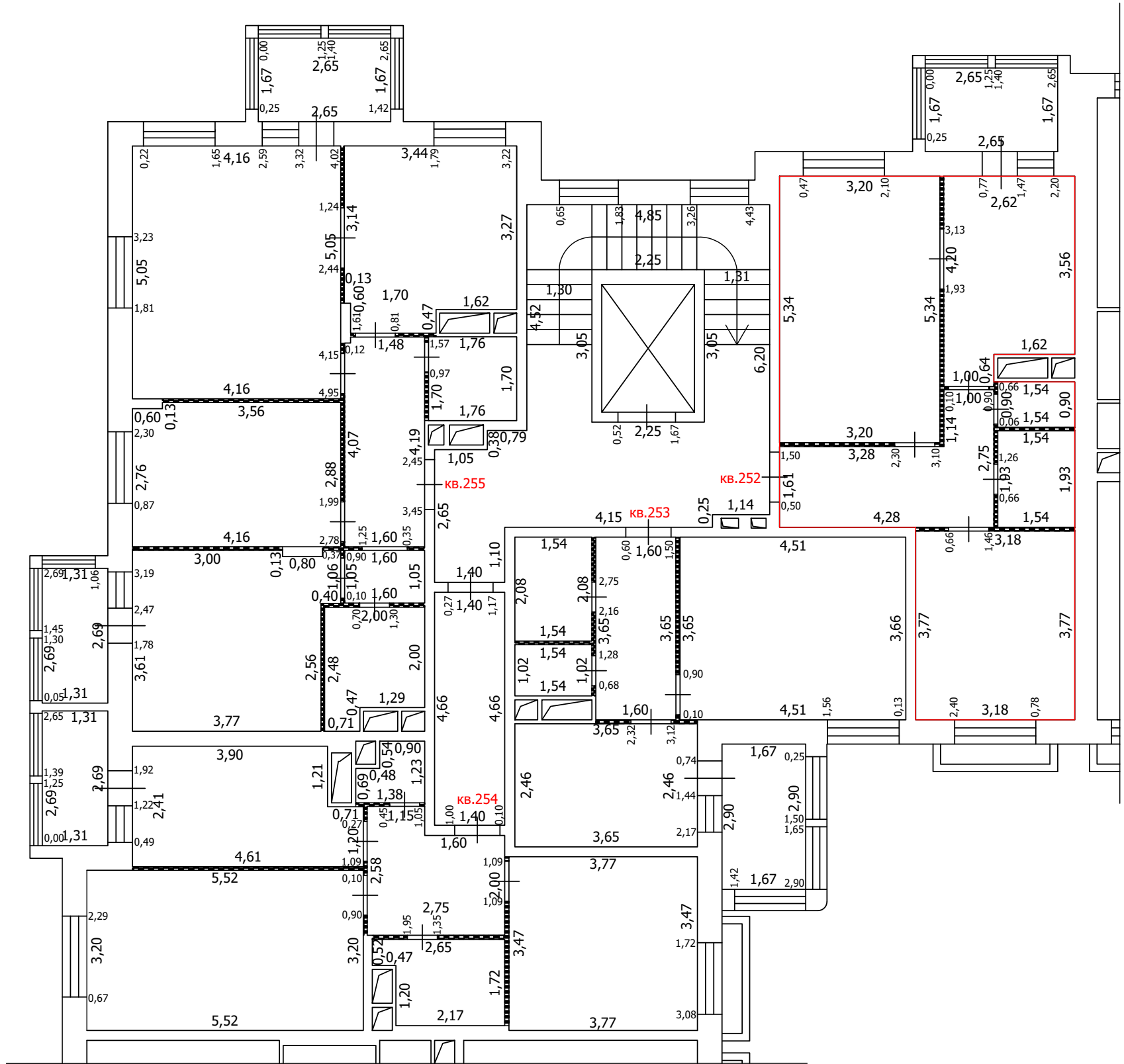
-  Часть границы вновь образованного помещения
-  Стена с окном
-  Стена с окном и дверью
-  Перегородка
-  1,78 Линейный размер
-  кв.63 Номер помещения
-  Лестница
-  Сантехнический/вентиляционный короб

Масштаб: 1:100





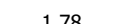

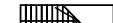

ТЕХНИЧЕСКИЙ ПЛАН ПОМЕЩЕНИЯ

План части этажа

6 этаж (9 секция)



Условные обозначения

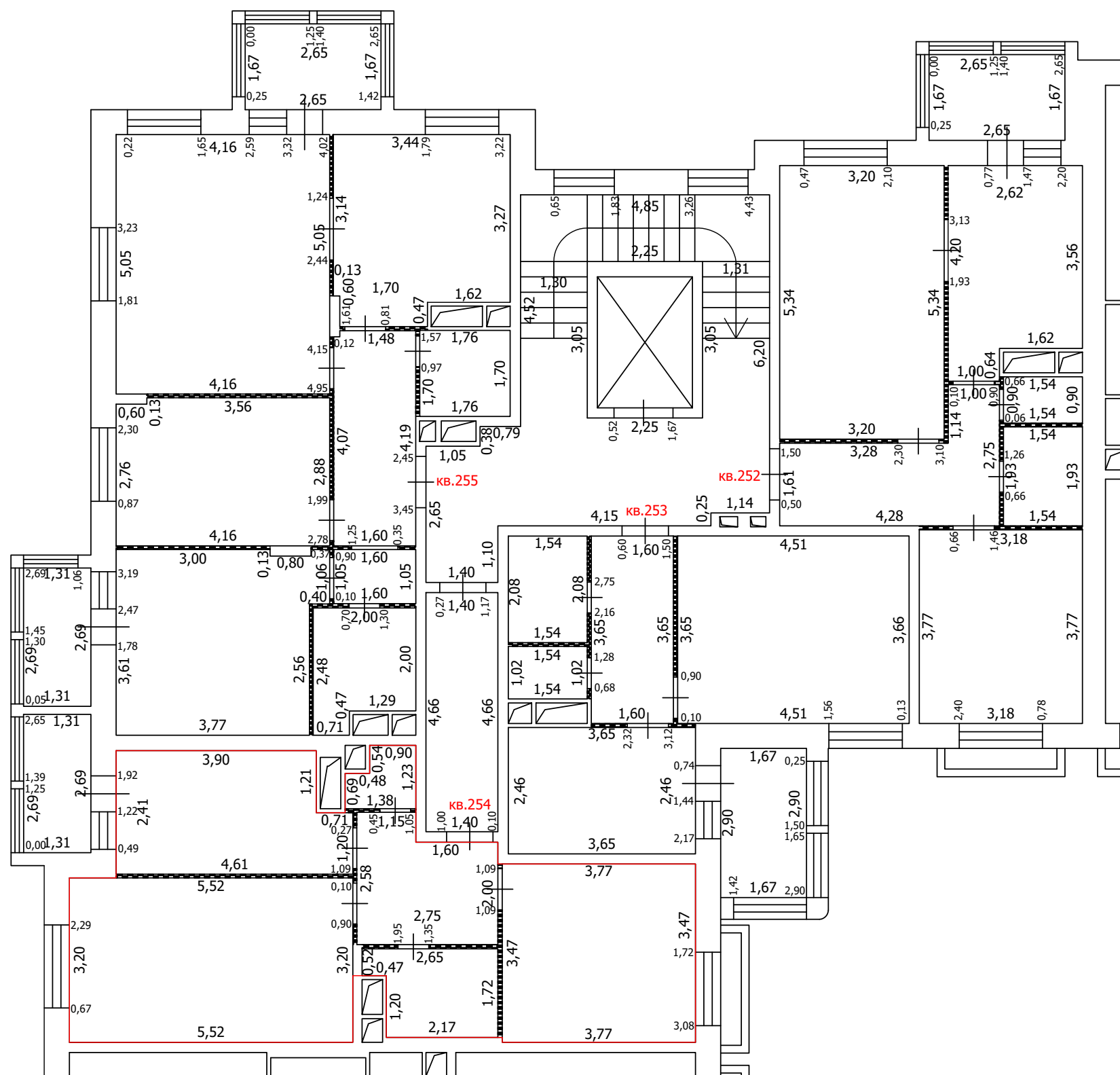
-  Часть границы вновь образованного помещения
-  Стена с окном
-  Стена с окном и дверью
-  Перегородка
-  1,78 Линейный размер
-  кв.63 Номер помещения
-  Лестница
-  Сантехнический/вентиляционный короб

Масштаб: 1:100







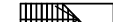

ТЕХНИЧЕСКИЙ ПЛАН ПОМЕЩЕНИЯ

План части этажа

6 этаж (9 секция)



Условные обозначения

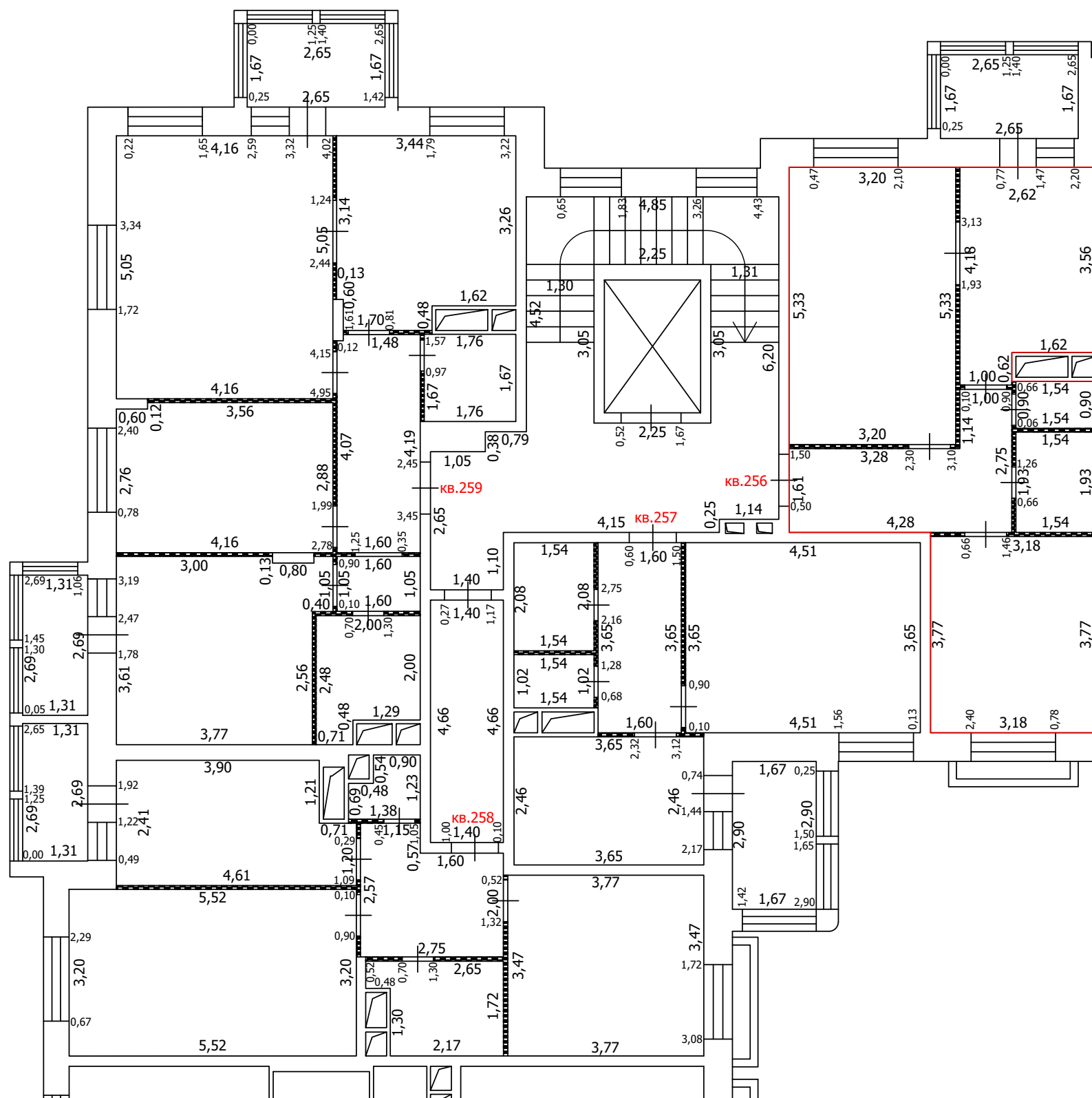
-  Часть границы вновь образованного помещения
-  Стена с окном
-  Стена с окном и дверью
-  Перегородка
-  1,78 Линейный размер
-  кв.63 Номер помещения
-  Лестница
-  Сантехнический/вентиляционный короб

Масштаб: 1:100






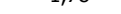


ТЕХНИЧЕСКИЙ ПЛАН ПОМЕЩЕНИЯ

План части этажа

7 этаж (9 секция)



Условные обозначения

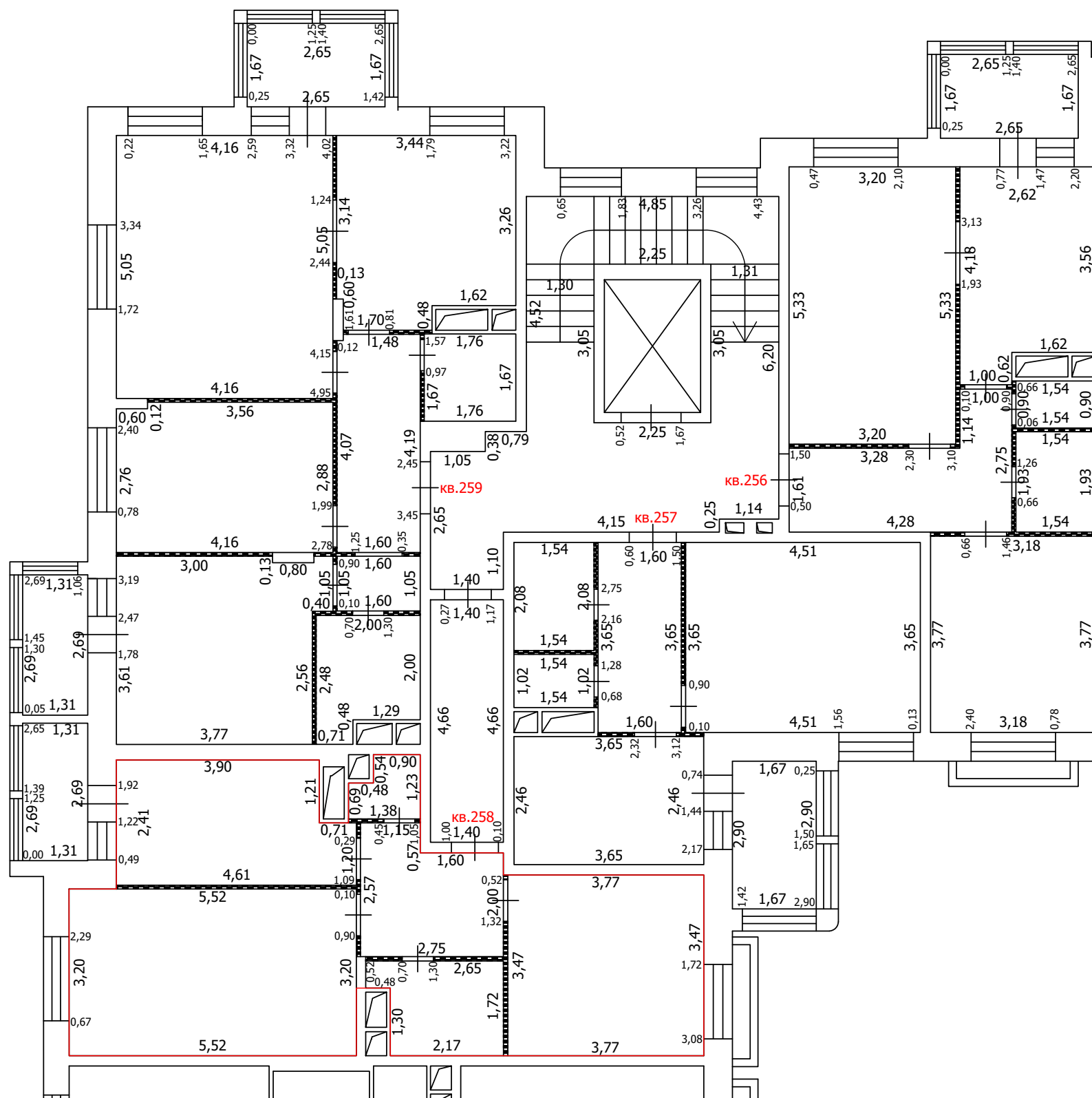
-  Часть границы вновь образованного помещения
-  Стена с окном
-  Стена с окном и дверью
-  Перегородка
-  1,78 Линейный размер
-  кв.63 Номер помещения
-  Лестница
-  Сантехнический/вентиляционный короб

Масштаб: 1:100



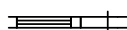

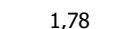



ТЕХНИЧЕСКИЙ ПЛАН ПОМЕЩЕНИЯ

План части этажа

7 этаж (9 секция)



Условные обозначения

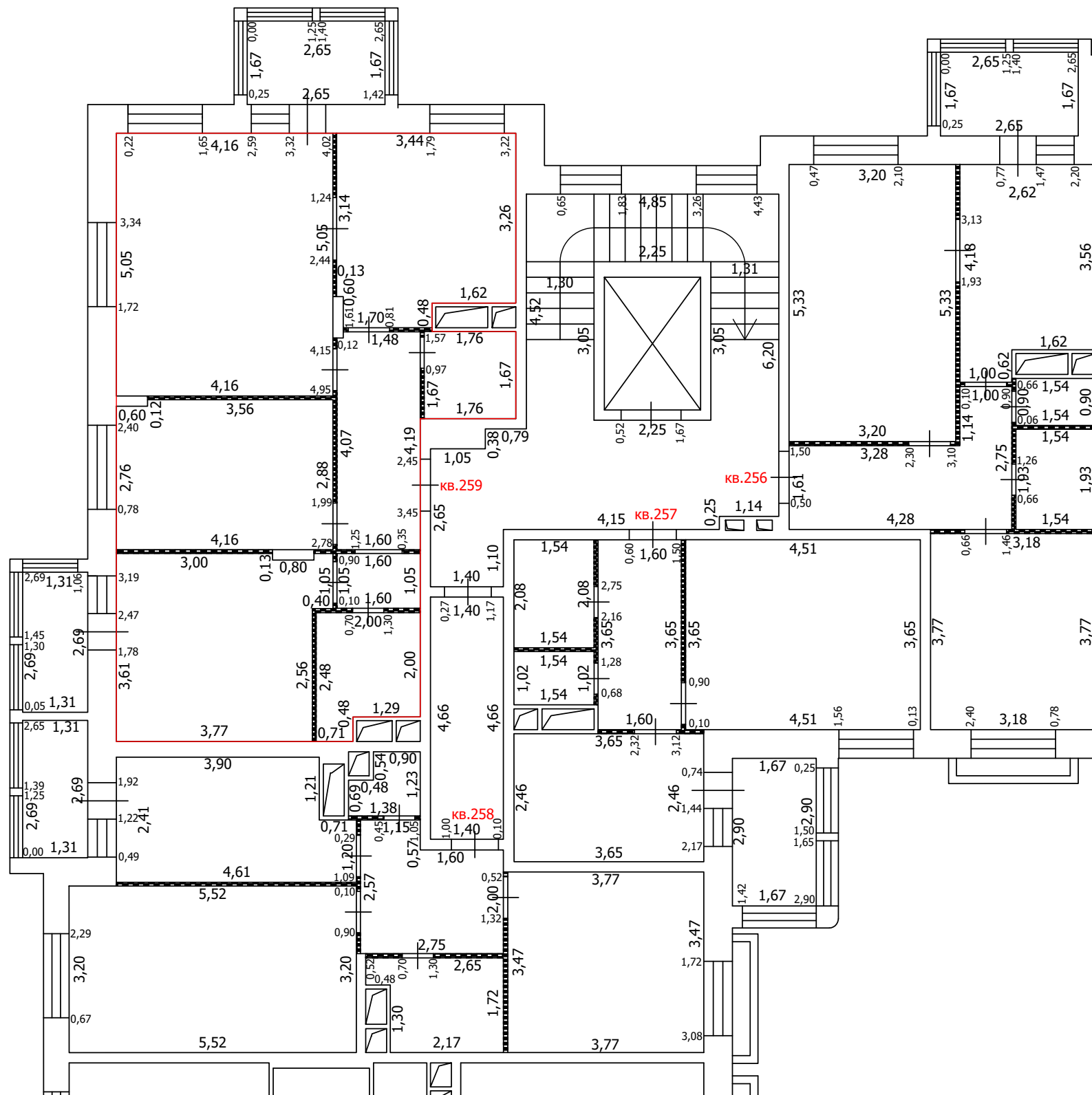
-  Часть границы вновь образованного помещения
-  Стена с окном
-  Стена с окном и дверью
-  Перегородка
-  1,78 Линейный размер
-  кв.63 Номер помещения
-  Лестница
-  Сантехнический/вентиляционный короб

Масштаб: 1:100









ТЕХНИЧЕСКИЙ ПЛАН ПОМЕЩЕНИЯ

План части этажа

7 этаж (9 секция)



Условные обозначения

-  Часть границы вновь образованного помещения
-  Стена с окном
-  Стена с окном и дверью
-  Перегородка
-  1,78 Линейный размер
-  кв.63 Номер помещения
-  Лестница
-  Сантехнический/вентиляционный короб

Масштаб: 1:100

ТЕХНИЧЕСКИЙ ПЛАН ПОМЕЩЕНИЯ

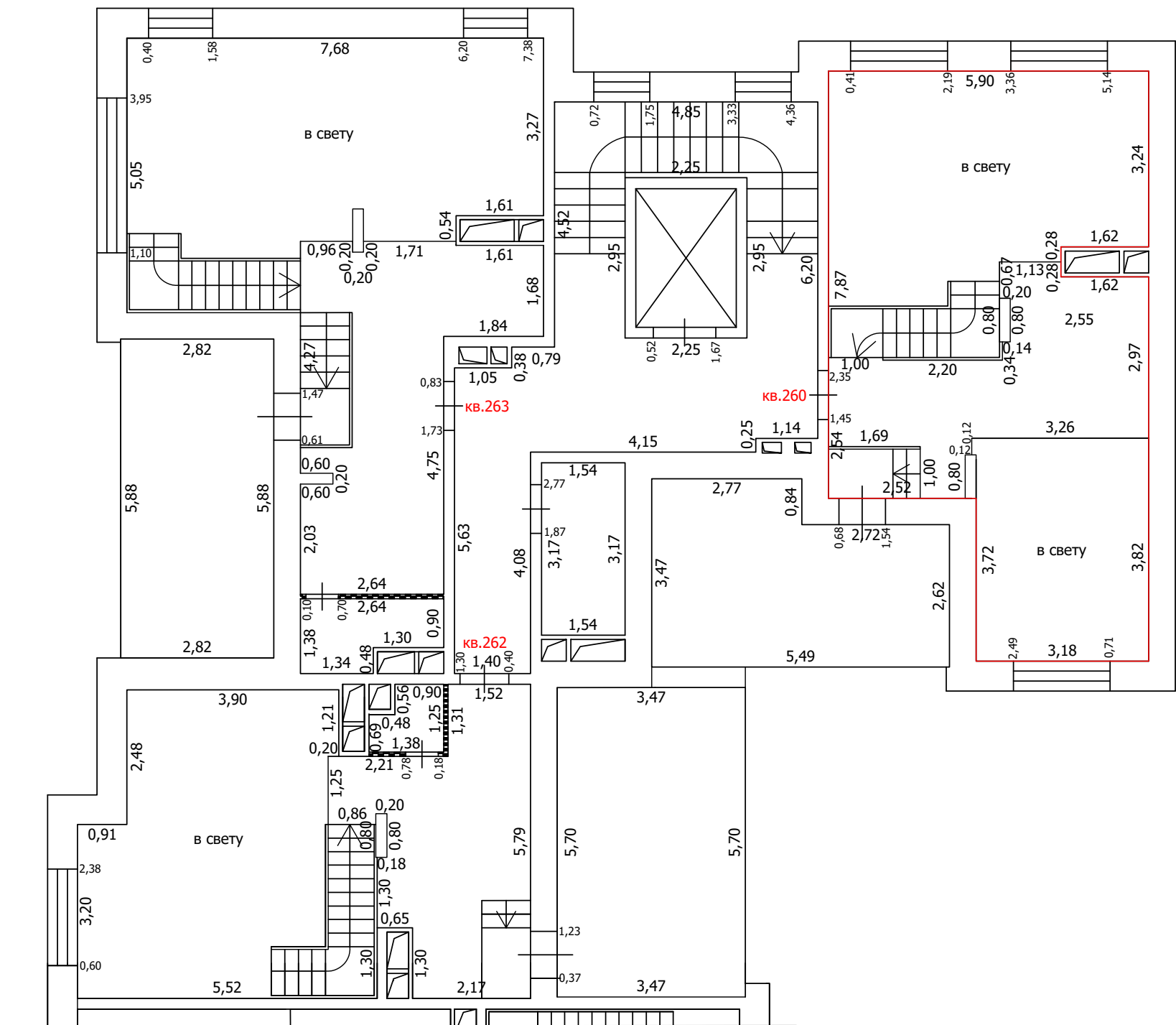
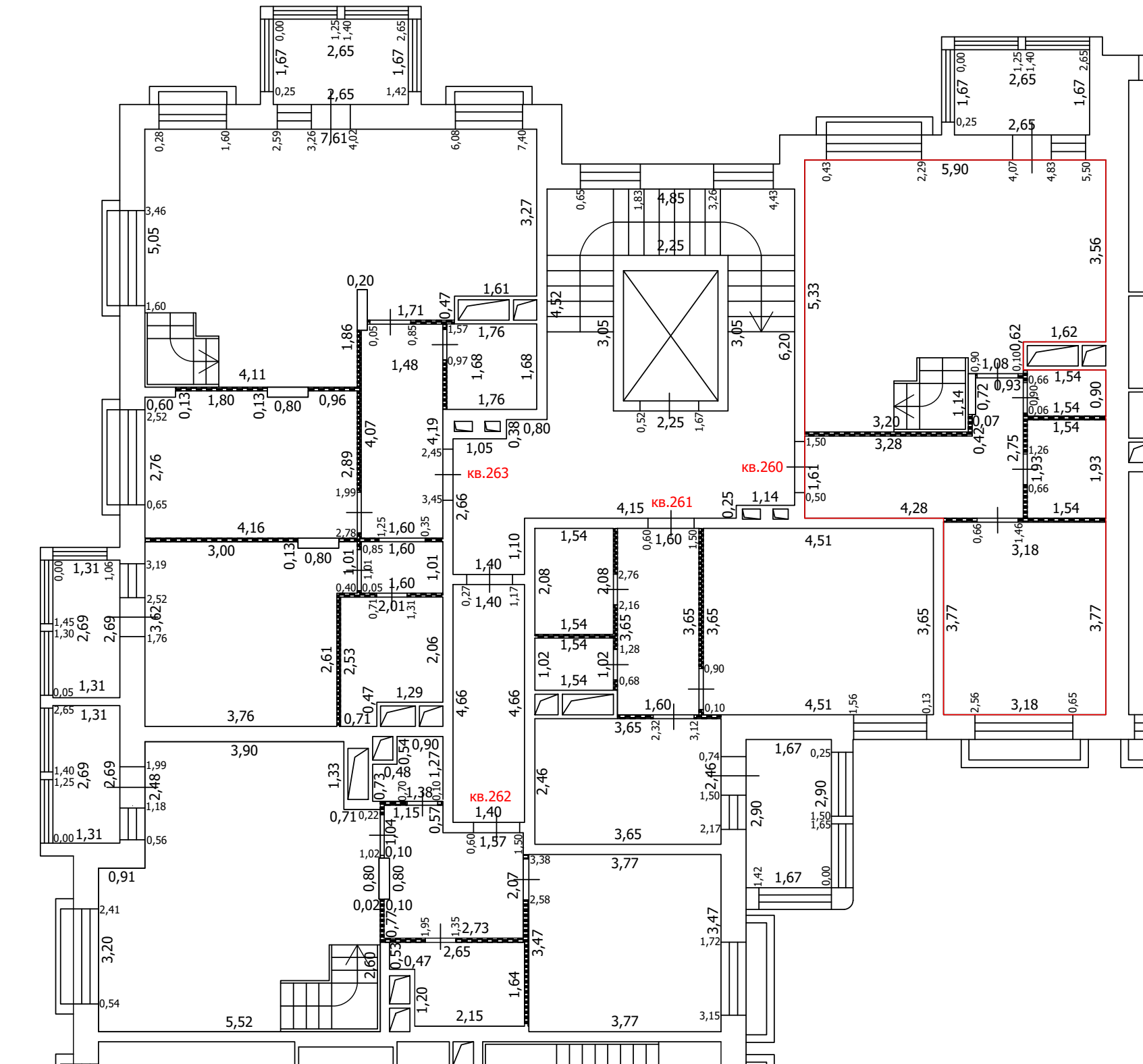
План части этажа

8 этаж (9 секция)


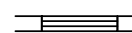


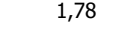






8 этаж

антресоль



Условные обозначения

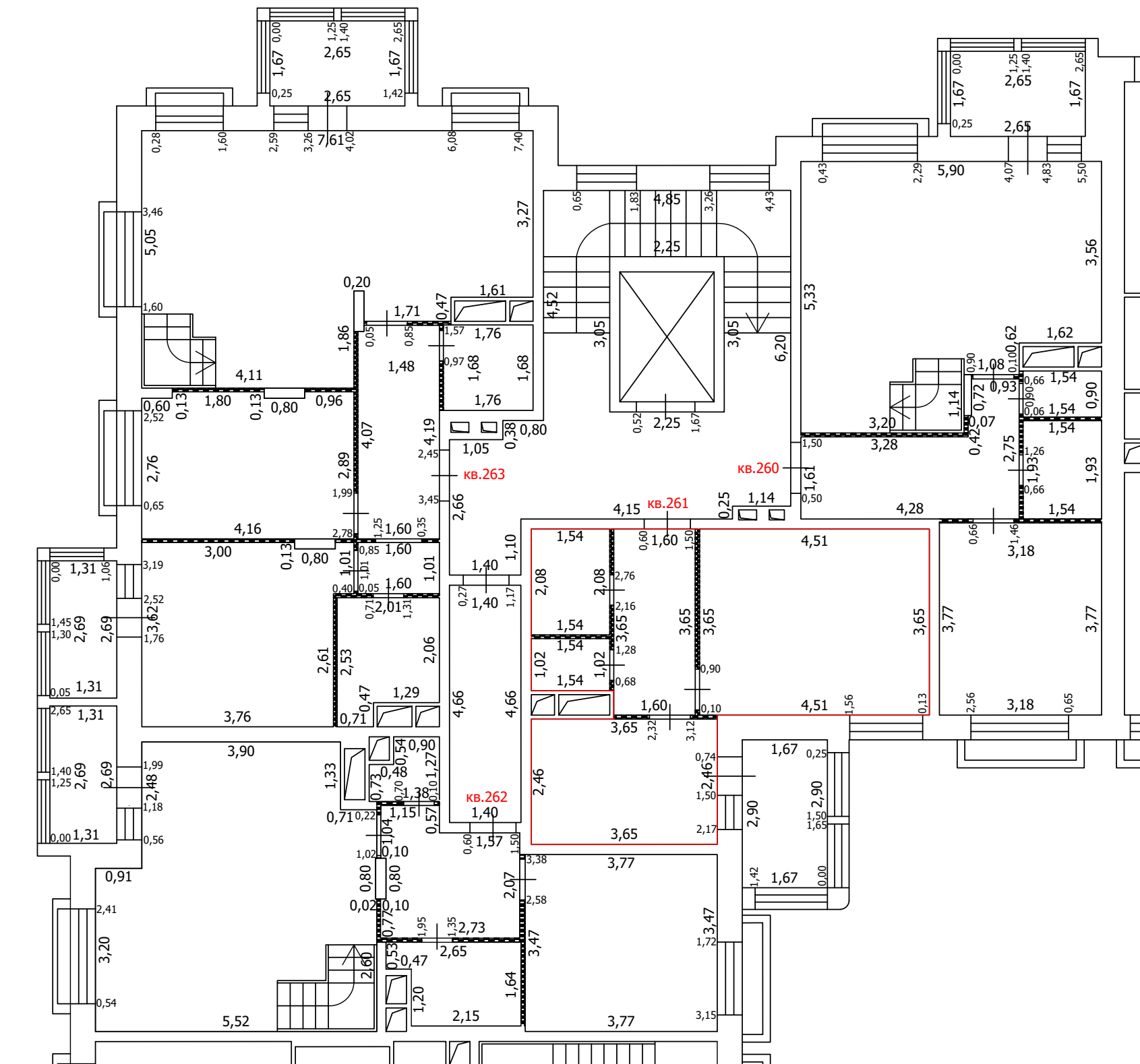
-  Часть границы вновь образованного помещения
-  Стена с окном
-  Стена с окном и дверью
-  Перегородка
-  Линейный размер
-  кв.63 Номер помещения
-  Лестница
-  Сантехнический/вентиляционный короб
-  Терраса

Масштаб: 1:100






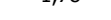


ТЕХНИЧЕСКИЙ ПЛАН ПОМЕЩЕНИЯ

План части этажа

8 этаж (9 секция)



Условные обозначения

-  Часть границы вновь образованного помещения
-  Стена с окном
-  Стена с окном и дверью
-  Перегородка
-  1,78 Линейный размер
-  кв.63 Номер помещения
-  Лестница
-  Сантехнический/вентиляционный короб

Масштаб: 1:100

ТЕХНИЧЕСКИЙ ПЛАН ПОМЕЩЕНИЯ

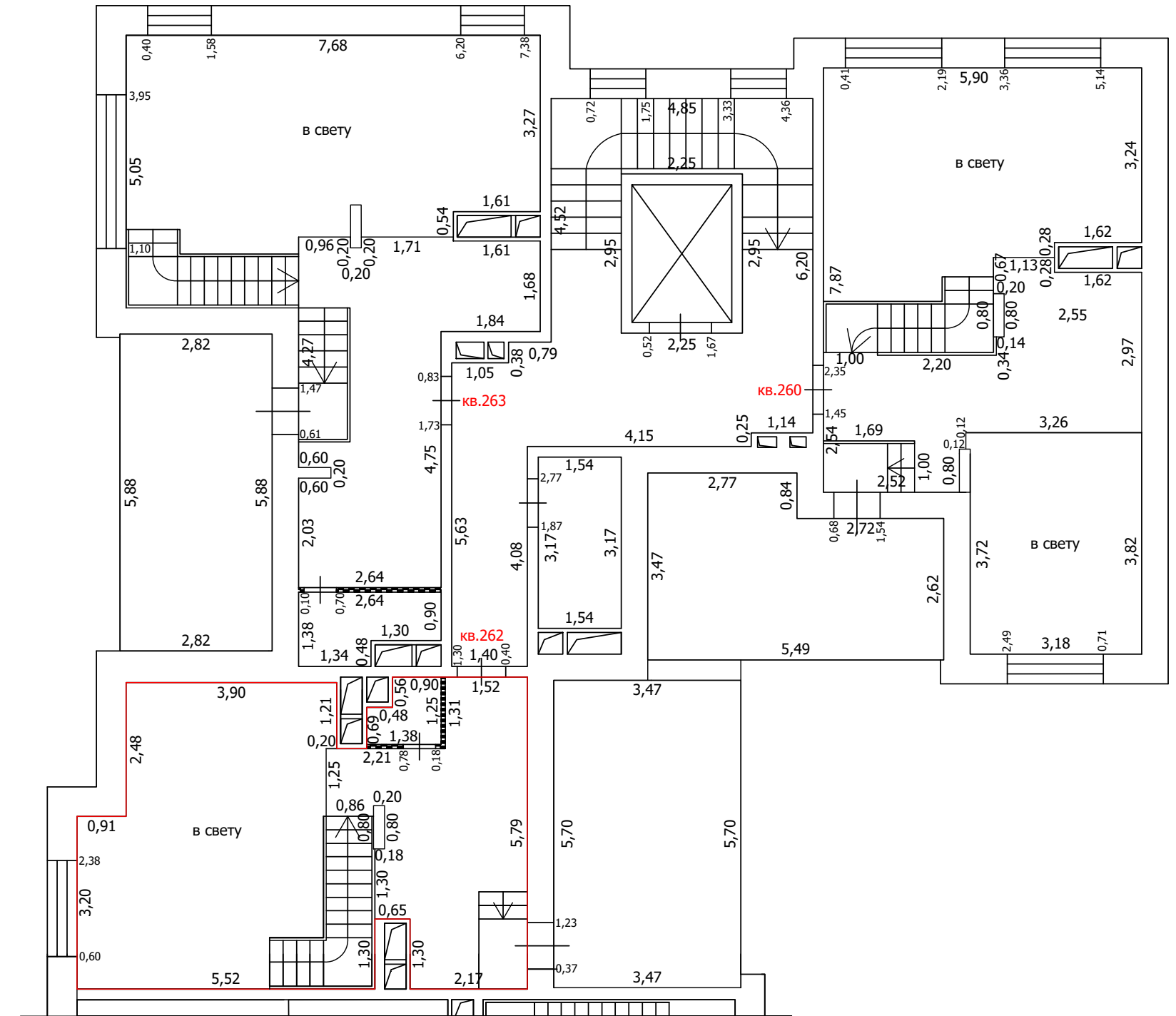
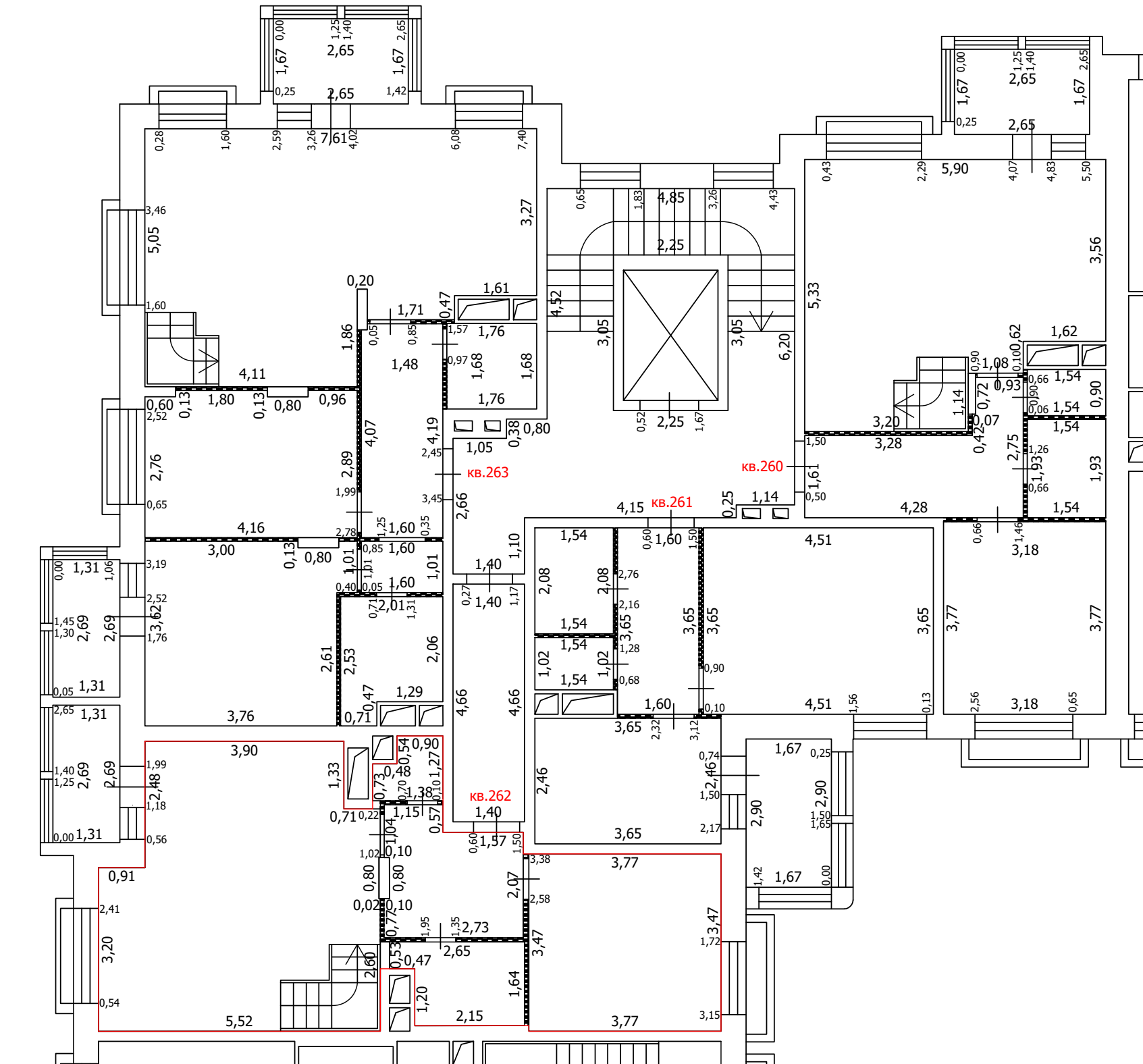
План части этажа

8 этаж (9 секция)



8 этаж

антресоль



Условные обозначения

- Часть границы вновь образованного помещения
- Стена с окном
- Стена с окном и дверью
- Перегородка
- 1,78 Линейный размер
- кв.63 Номер помещения
- Лестница
- Сантехнический/вентиляционный короб
- Терраса

Масштаб: 1:100

ТЕХНИЧЕСКИЙ ПЛАН ПОМЕЩЕНИЯ

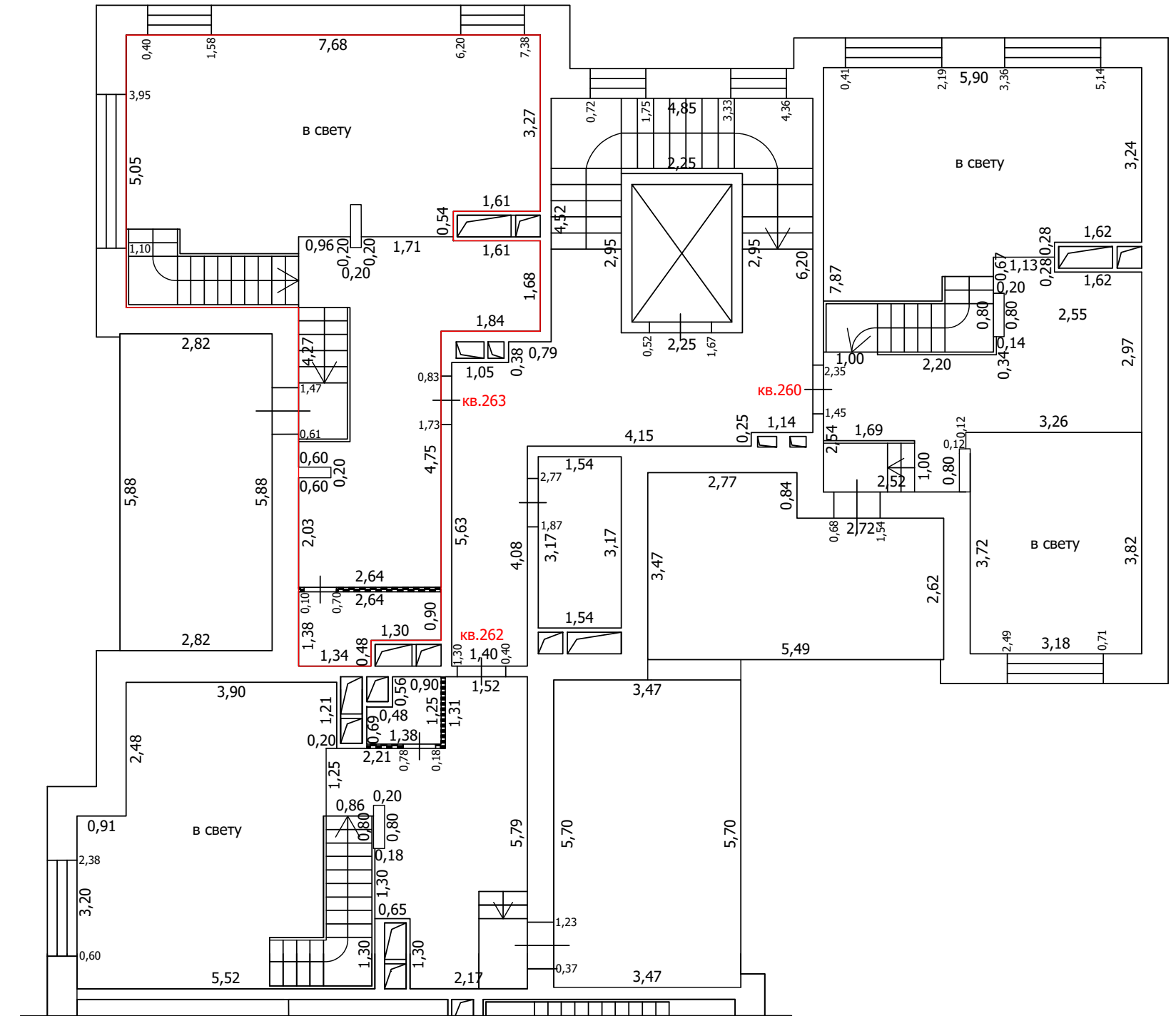
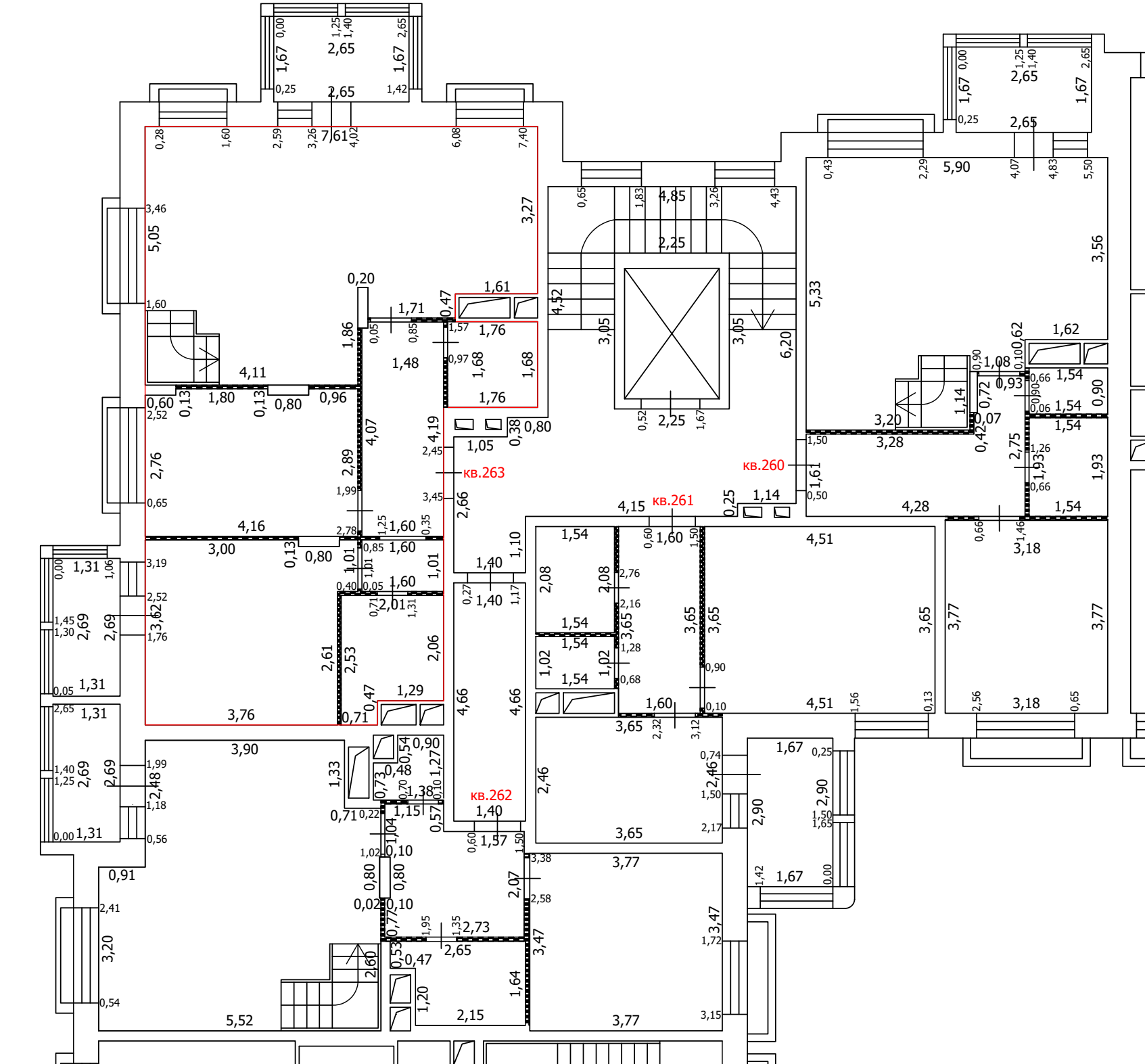
План части этажа

8 этаж (9 секция)



8 этаж

антресоль



Условные обозначения

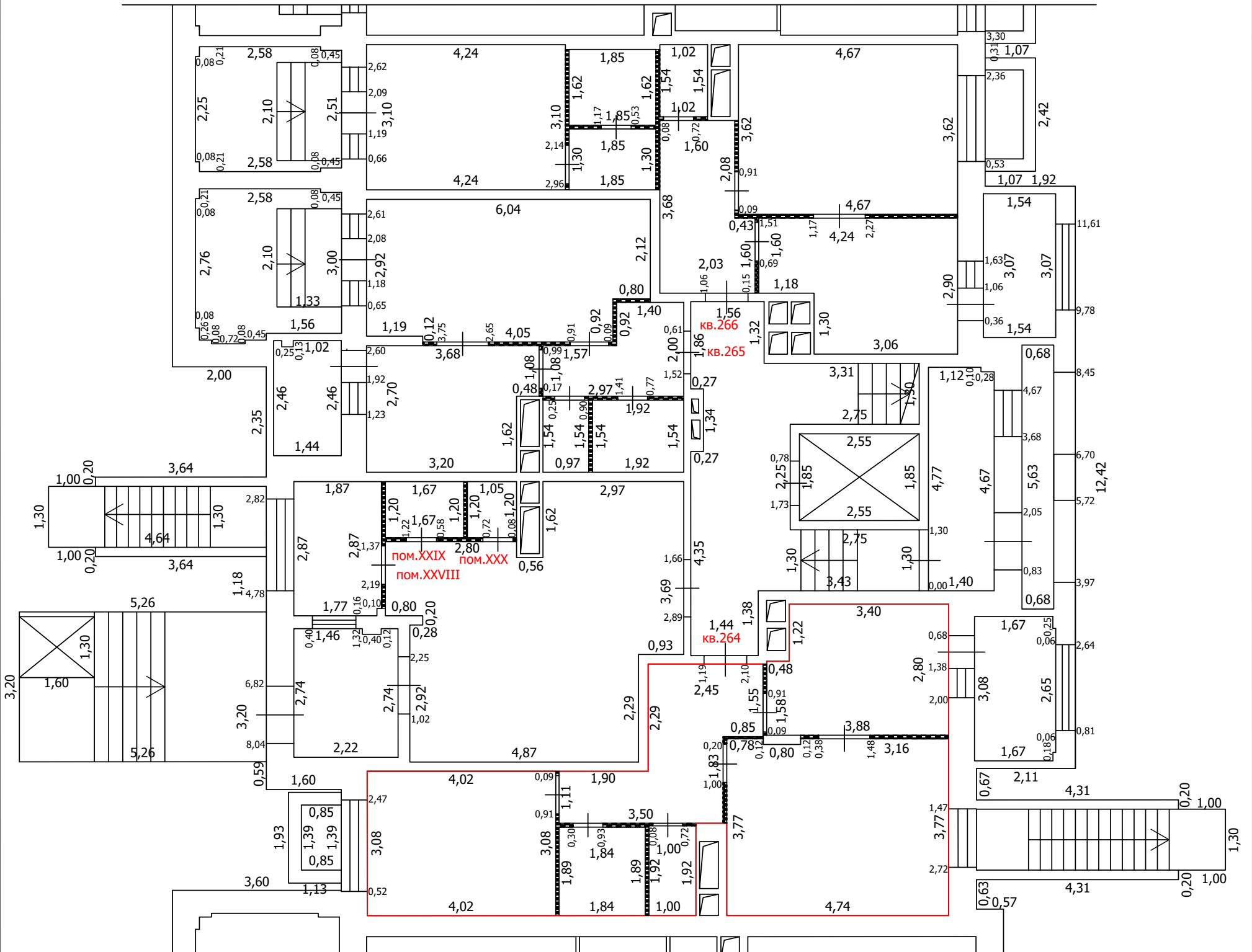
- Часть границы вновь образованного помещения
- Стена с окном
- Стена с окном и дверью
- Перегородка
- 1,78 Линейный размер
- кв.63 Номер помещения
- Лестница
- Сантехнический/вентиляционный короб
- Терраса

Масштаб: 1:100










ТЕХНИЧЕСКИЙ ПЛАН ПОМЕЩЕНИЯ

План части этажа

1 этаж (10 секция)



Условные обозначения

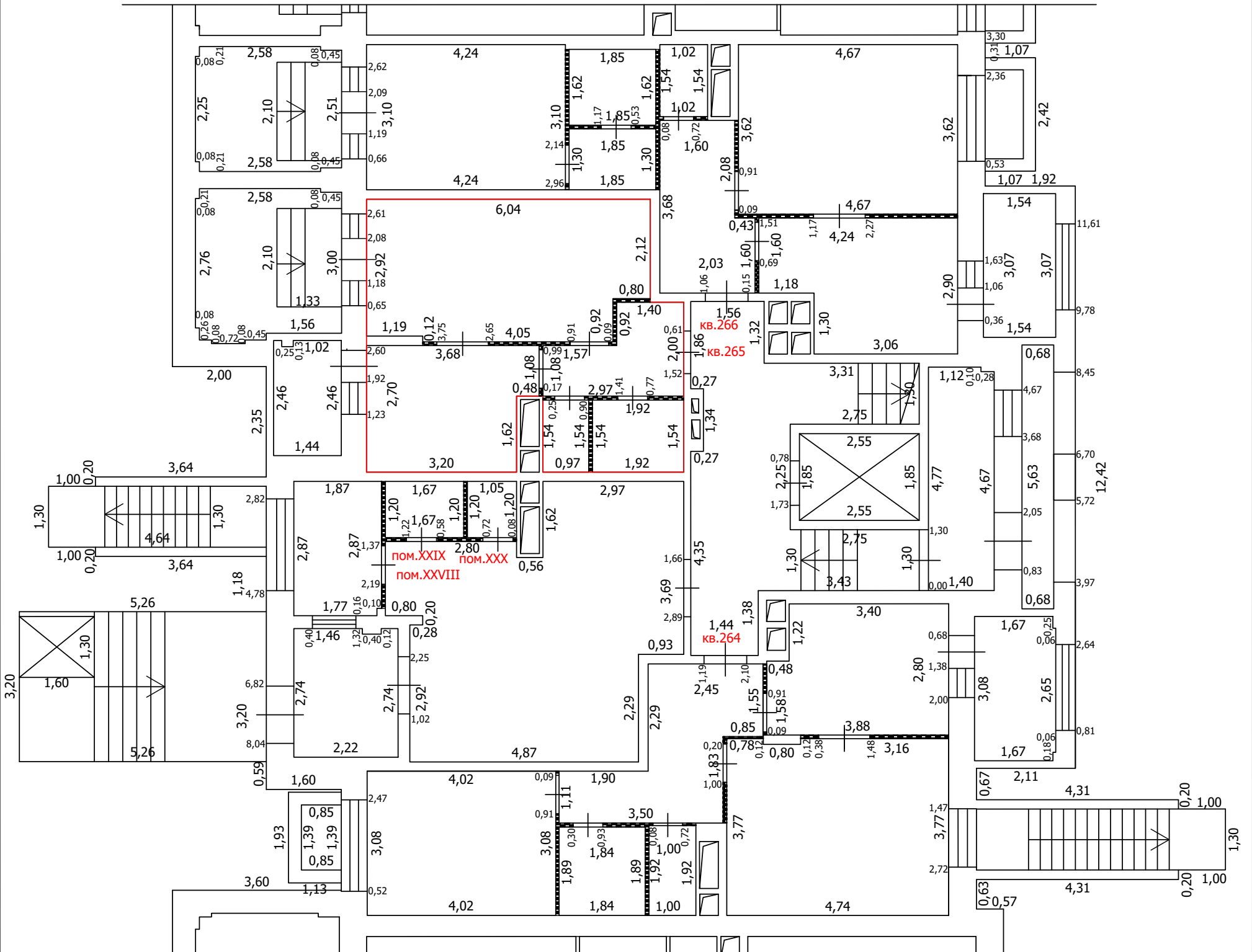
-  Часть границы вновь образованного помещения
-  Стена с окном
-  Стена с окном и дверью
-  Перегородка
-  1,78 Линейный размер
-  кв. 63 Номер помещения
-  Лестница
-  Терраса
-  Сантехнический/вентиляционный короб

Масштаб: 1:100






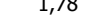



ТЕХНИЧЕСКИЙ ПЛАН ПОМЕЩЕНИЯ

План части этажа

1 этаж (10 секция)



Условные обозначения

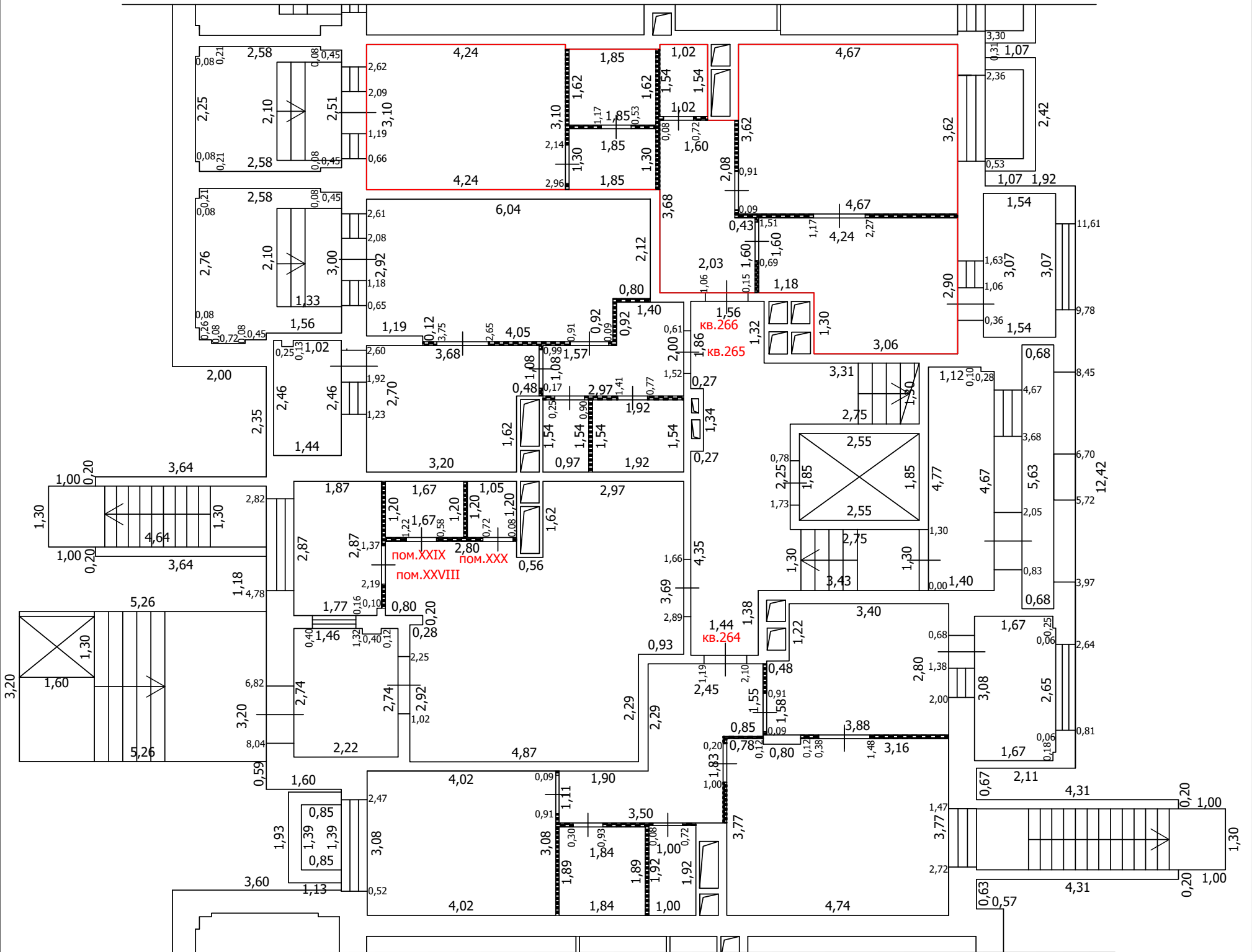
-  Часть границы вновь образованного помещения
-  Стена с окном
-  Стена с окном и дверью
-  Перегородка
-  1,78 Линейный размер
-  кв. 63 Номер помещения
-  Лестница
-  Терраса
-  Сантехнический/вентиляционный короб

Масштаб: 1:100






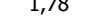



ТЕХНИЧЕСКИЙ ПЛАН ПОМЕЩЕНИЯ

План части этажа

1 этаж (10 секция)



Условные обозначения

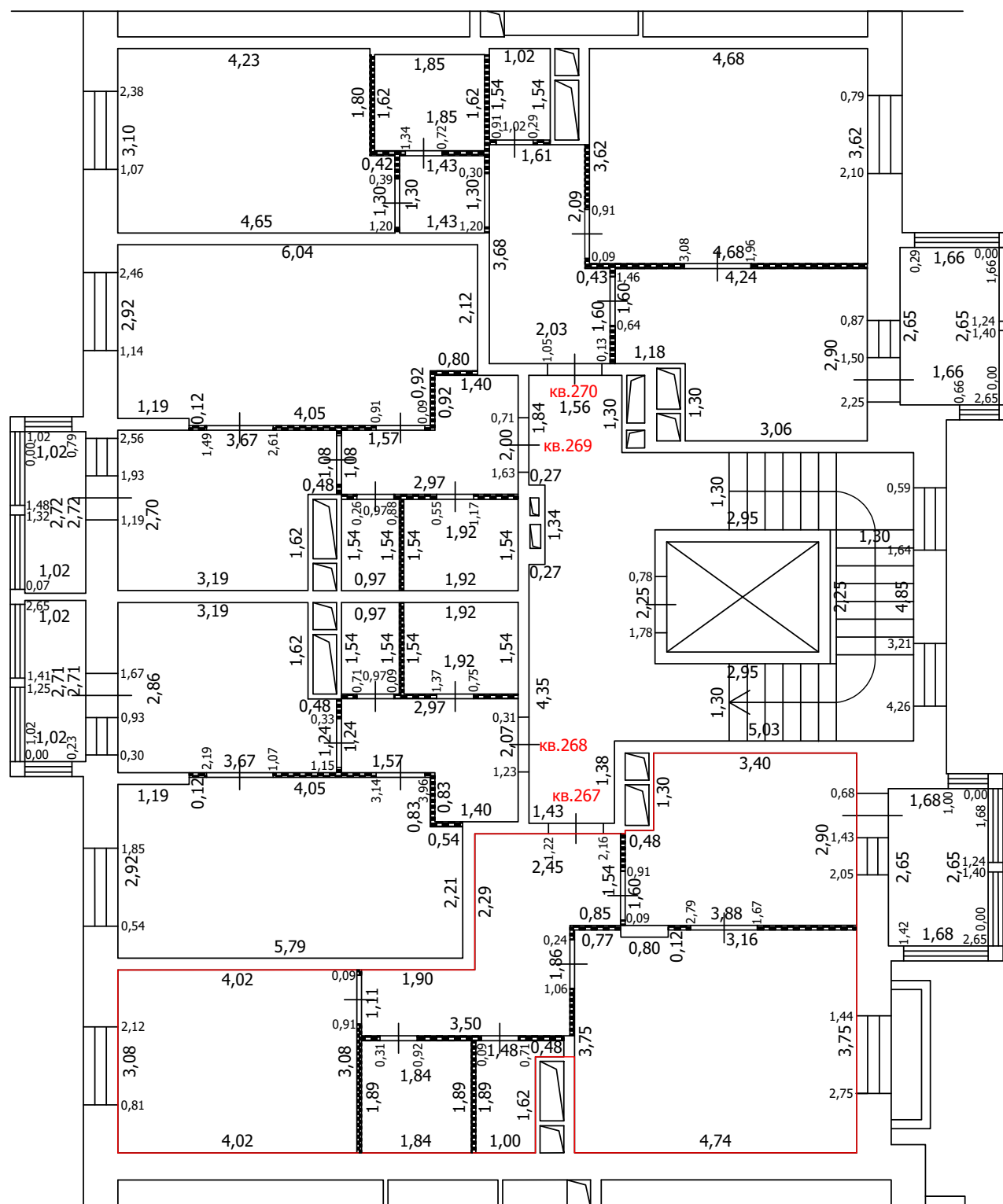
-  Часть границы вновь образованного помещения
-  Стена с окном
-  Стена с окном и дверью
-  Перегородка
-  1,78 Линейный размер
-  кв.63 Номер помещения
-  Лестница
-  Терраса
-  Сантехнический/вентиляционный короб

Масштаб: 1:100





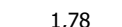



ТЕХНИЧЕСКИЙ ПЛАН ПОМЕЩЕНИЯ

План части этажа

2 этаж (10 секция)



Условные обозначения

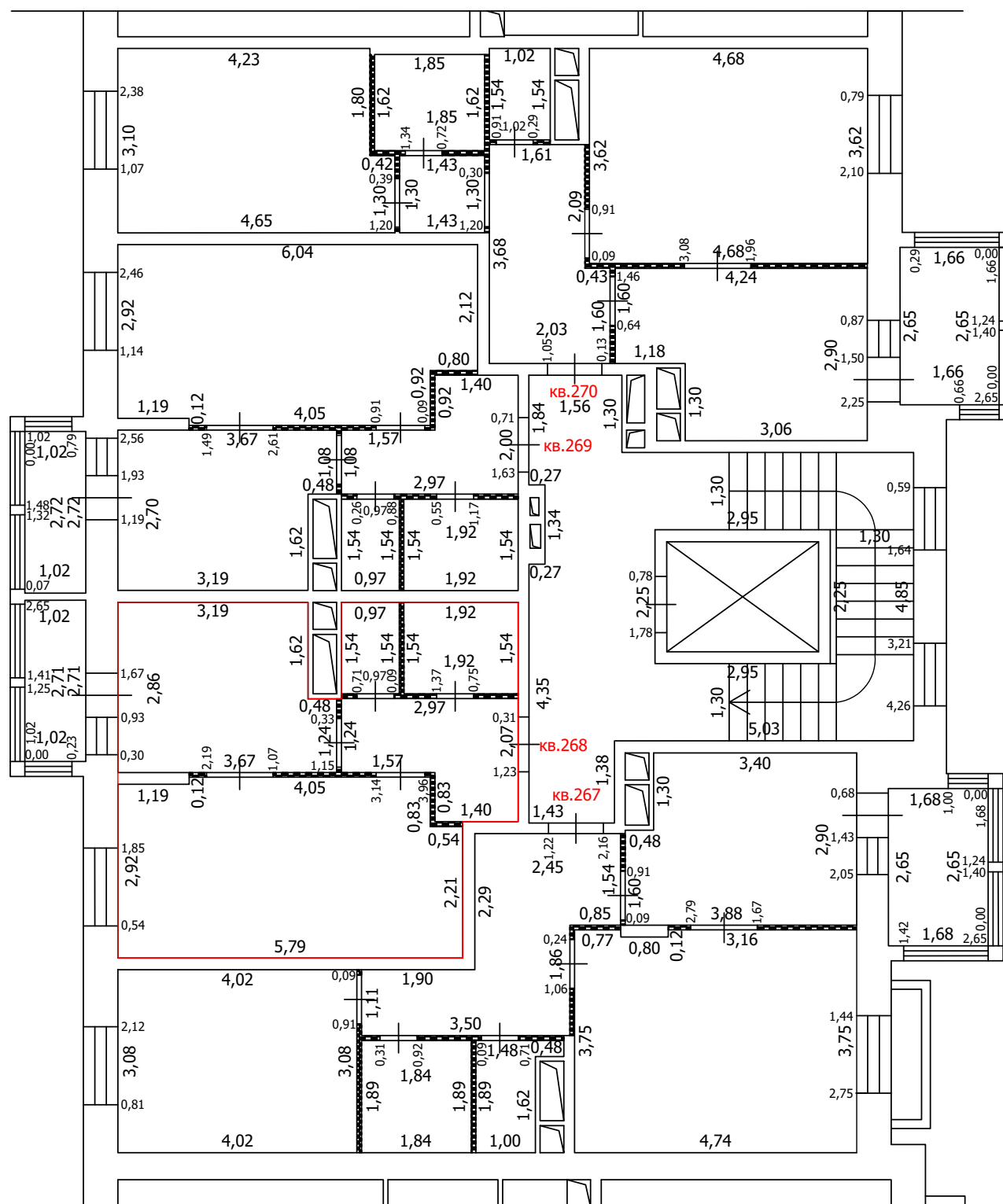
-  Часть границы вновь образованного помещения
-  Стена с окном
-  Стена с окном и дверью
-  Перегородка
-  1,78 Линейный размер
-  кв.63 Номер помещения
-  Лестница
-  Сантехнический/вентиляционный короб

Масштаб: 1:100

ТЕХНИЧЕСКИЙ ПЛАН ПОМЕЩЕНИЯ

План части этажа

2 этаж (10 секция)



Условные обозначения

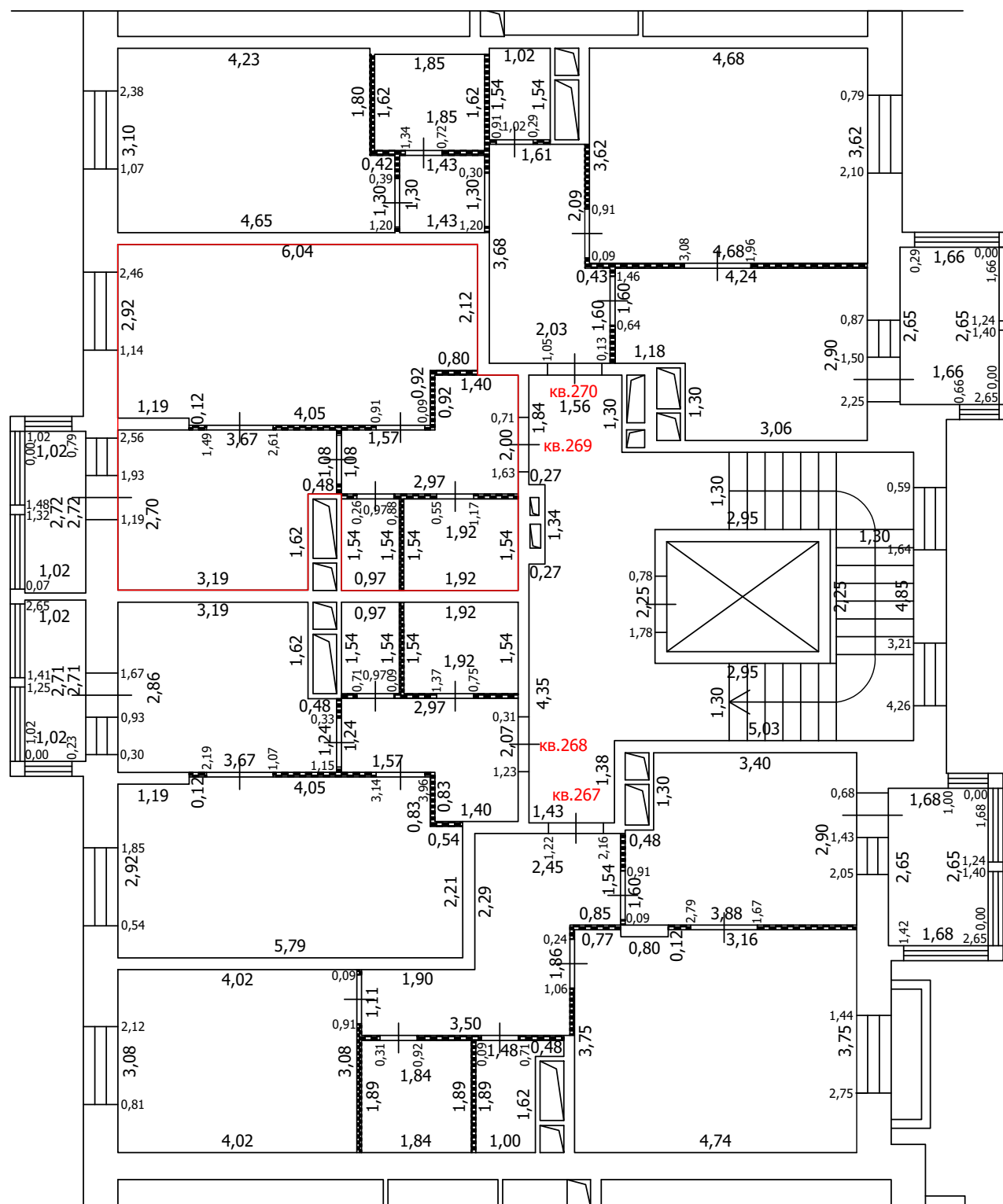
- Часть границы вновь образованного помещения
- Стена с окном
- Стена с окном и дверью
- Перегородка
- 1,78 Линейный размер
- кв.63 Номер помещения
- Лестница
- Сантехнический/вентиляционный короб

Масштаб: 1:100






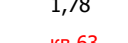


ТЕХНИЧЕСКИЙ ПЛАН ПОМЕЩЕНИЯ

План части этажа

2 этаж (10 секция)



Условные обозначения

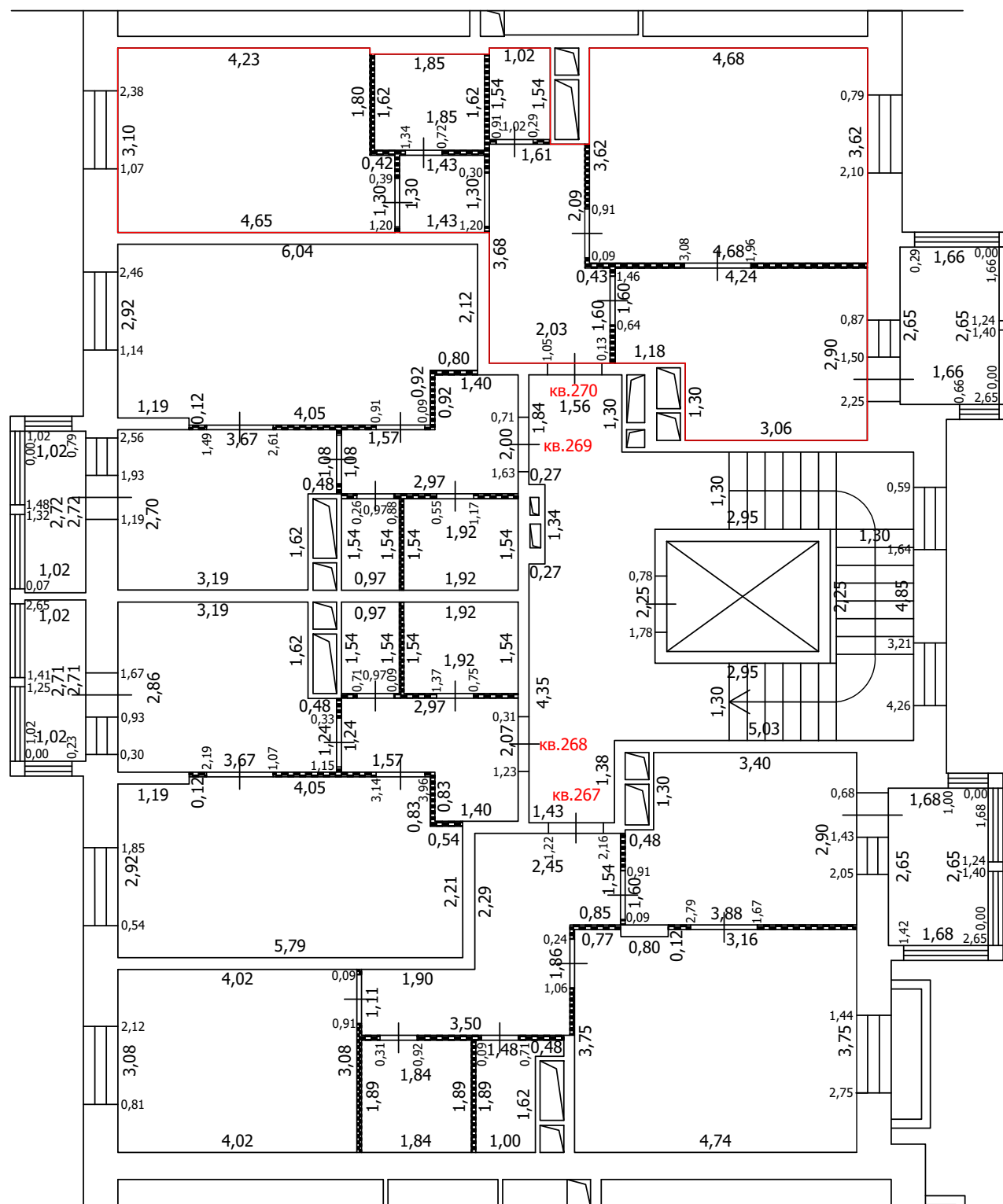
-  Часть границы вновь образованного помещения
-  Стена с окном
-  Стена с окном и дверью
-  Перегородка
-  1,78 Линейный размер
-  кв.63 Номер помещения
-  Лестница
-  Сантехнический/вентиляционный короб

Масштаб: 1:100






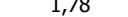


ТЕХНИЧЕСКИЙ ПЛАН ПОМЕЩЕНИЯ

План части этажа

2 этаж (10 секция)



Условные обозначения

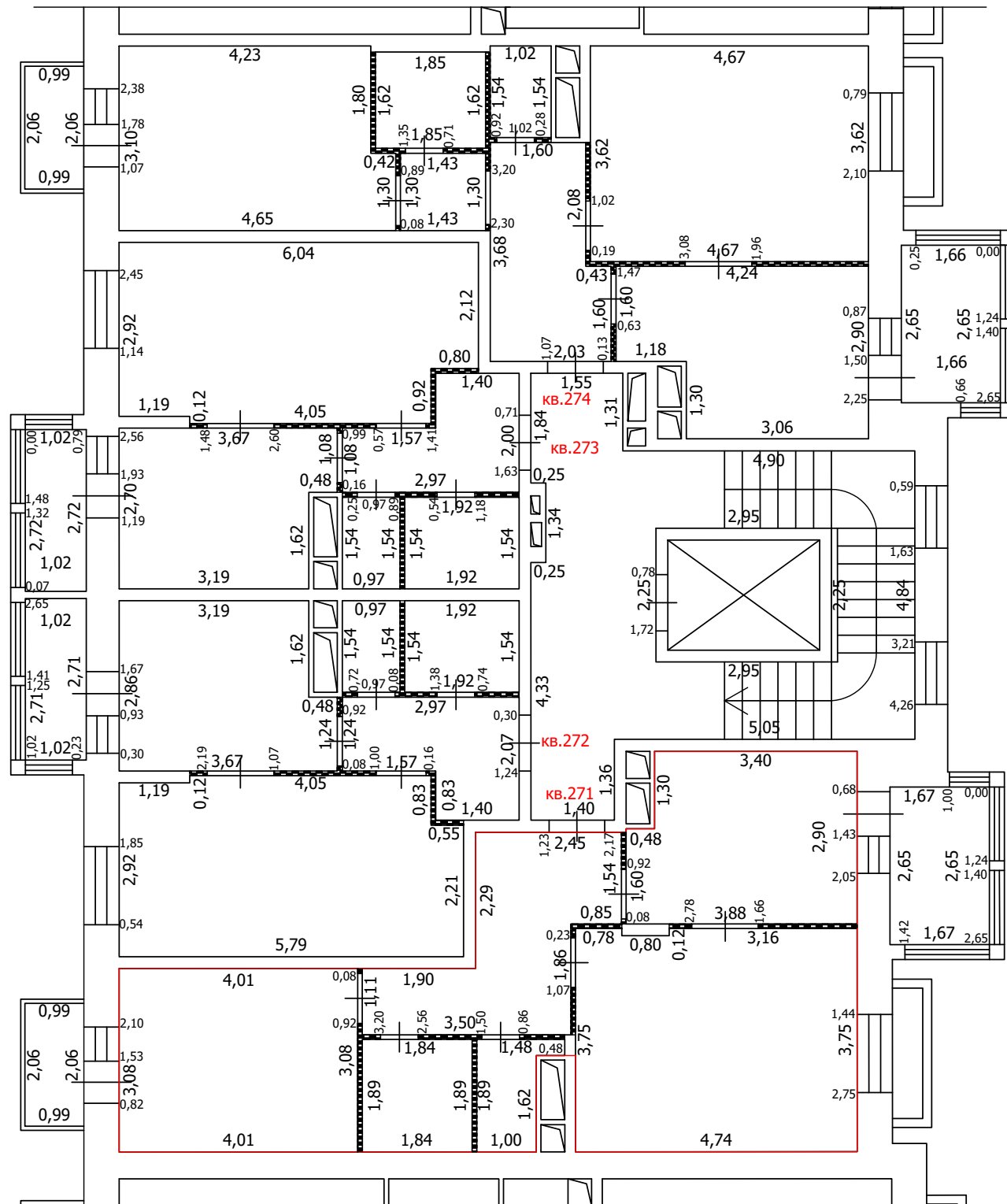
-  Часть границы вновь образованного помещения
-  Стена с окном
-  Стена с окном и дверью
-  Перегородка
-  1,78 Линейный размер
-  кв.63 Номер помещения
-  Лестница
-  Сантехнический/вентиляционный короб

Масштаб: 1:100




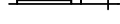

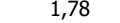

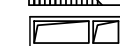
ТЕХНИЧЕСКИЙ ПЛАН ПОМЕЩЕНИЯ

План части этажа

3 этаж (10 секция)



Условные обозначения

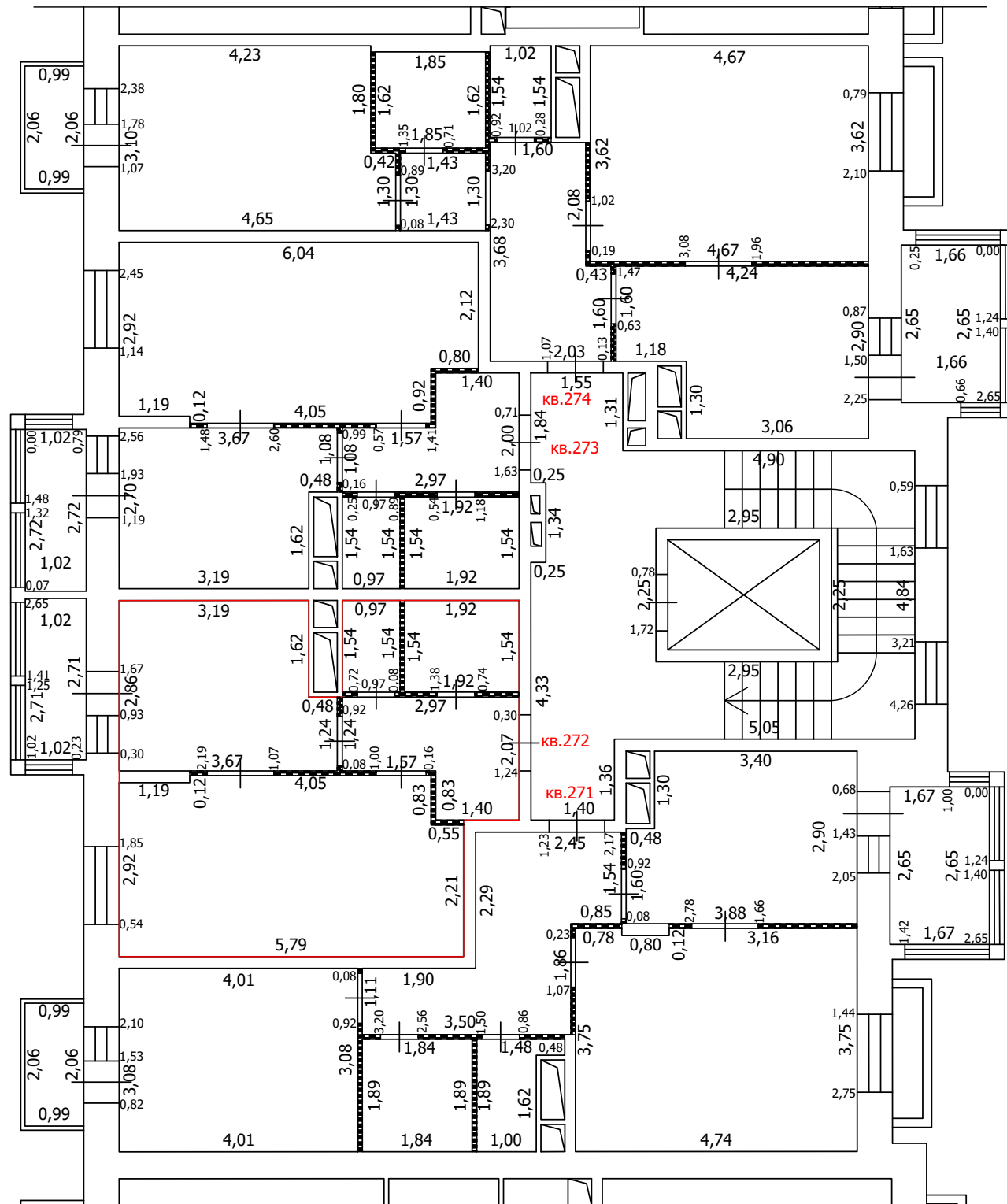
-  Часть границы вновь образованного помещения
-  Стена с окном
-  Стена с окном и дверью
-  Перегородка
-  1,78 Линейный размер
-  кв.63 Номер помещения
-  Лестница
-  Сантехнический/вентиляционный короб

Масштаб: 1:100






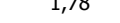


ТЕХНИЧЕСКИЙ ПЛАН ПОМЕЩЕНИЯ

План части этажа

3 этаж (10 секция)



Условные обозначения

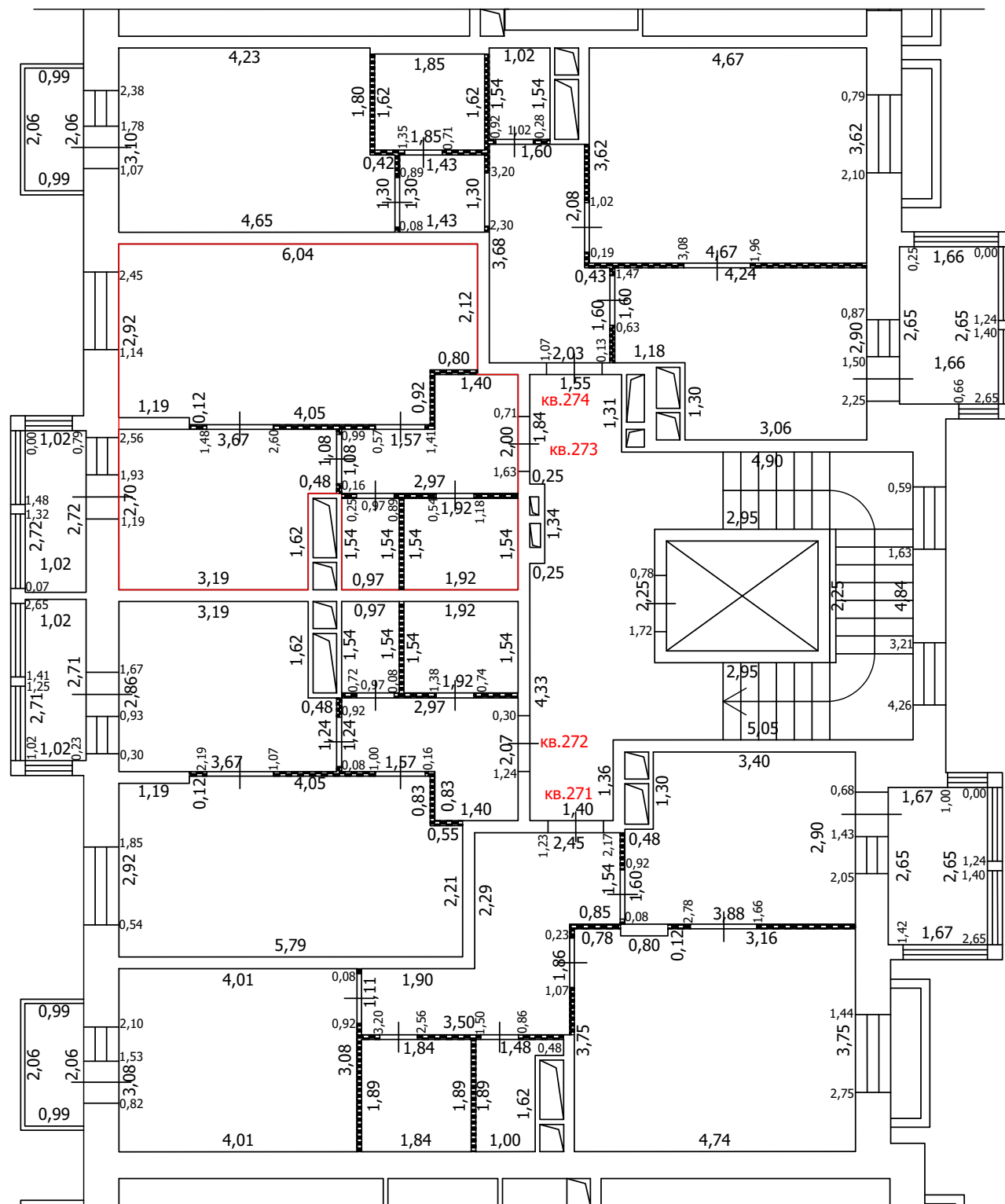
-  Часть границы вновь образованного помещения
-  Стена с окном
-  Стена с окном и дверью
-  Перегородка
-  1,78 Линейный размер
-  кв.63 Номер помещения
-  Лестница
-  Сантехнический/вентиляционный короб

Масштаб: 1:100






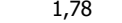


ТЕХНИЧЕСКИЙ ПЛАН ПОМЕЩЕНИЯ

План части этажа

3 этаж (10 секция)



Условные обозначения

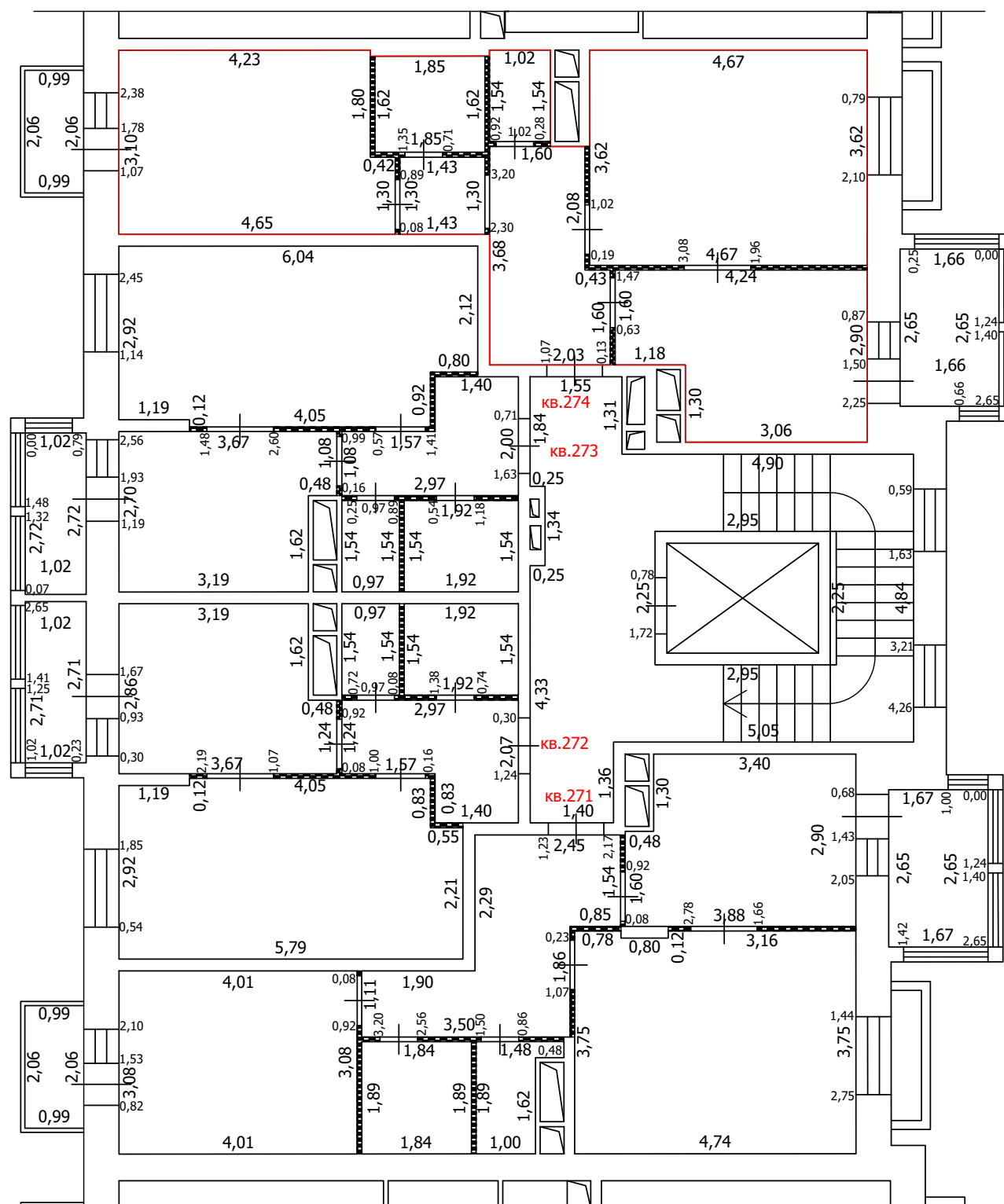
-  Часть границы вновь образованного помещения
-  Стена с окном
-  Стена с окном и дверью
-  Перегородка
-  1,78 Линейный размер
-  кв.63 Номер помещения
-  Лестница
-  Сантехнический/вентиляционный короб

Масштаб: 1:100






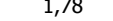


ТЕХНИЧЕСКИЙ ПЛАН ПОМЕЩЕНИЯ

План части этажа

3 этаж (10 секция)



Условные обозначения

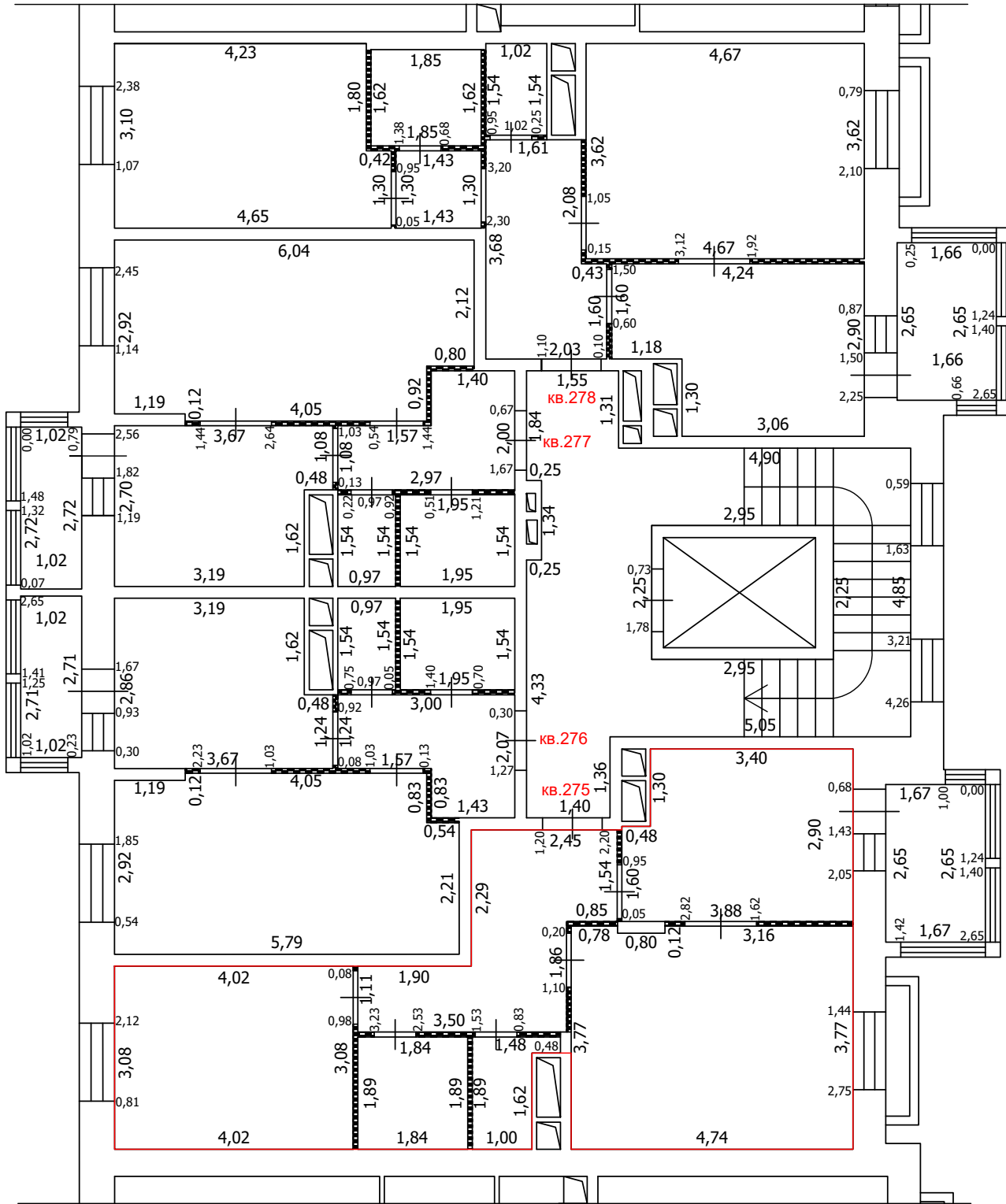
-  Часть границы вновь образованного помещения
-  Стена с окном
-  Стена с окном и дверью
-  Перегородка
-  1,78 Линейный размер
-  кв.63 Номер помещения
-  Лестница
-  Сантехнический/вентиляционный короб

Масштаб: 1:100






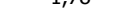


ТЕХНИЧЕСКИЙ ПЛАН ПОМЕЩЕНИЯ

План части этажа

4 этаж (10 секция)



Условные обозначения

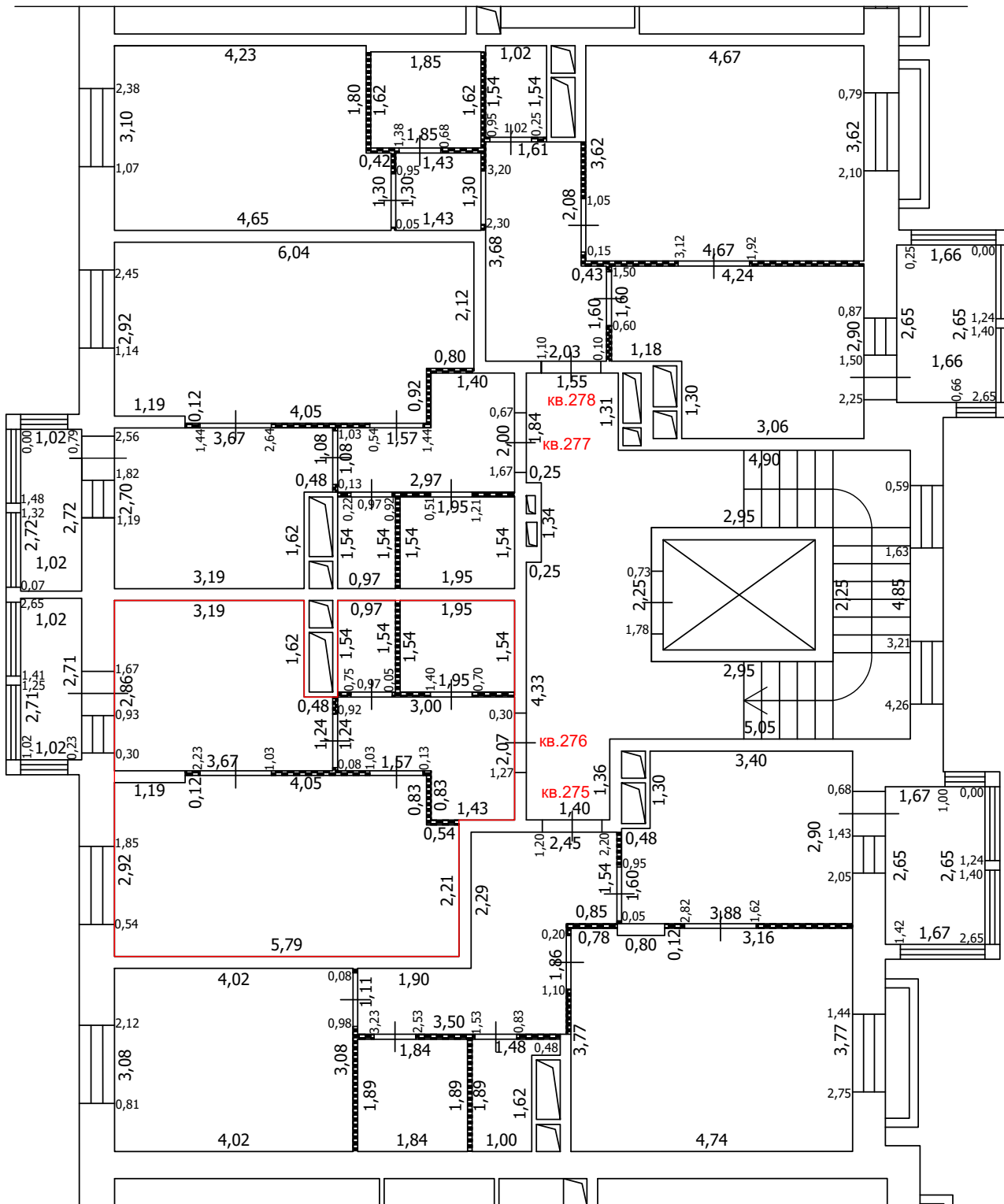
-  Часть границы вновь образованного помещения
-  Стена с окном
-  Стена с окном и дверью
-  Перегородка
-  1,78 Линейный размер
-  кв.63 Номер помещения
-  Лестница
-  Сантехнический/вентиляционный короб

Масштаб: 1:100





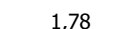



ТЕХНИЧЕСКИЙ ПЛАН ПОМЕЩЕНИЯ

План части этажа

4 этаж (10 секция)



Условные обозначения

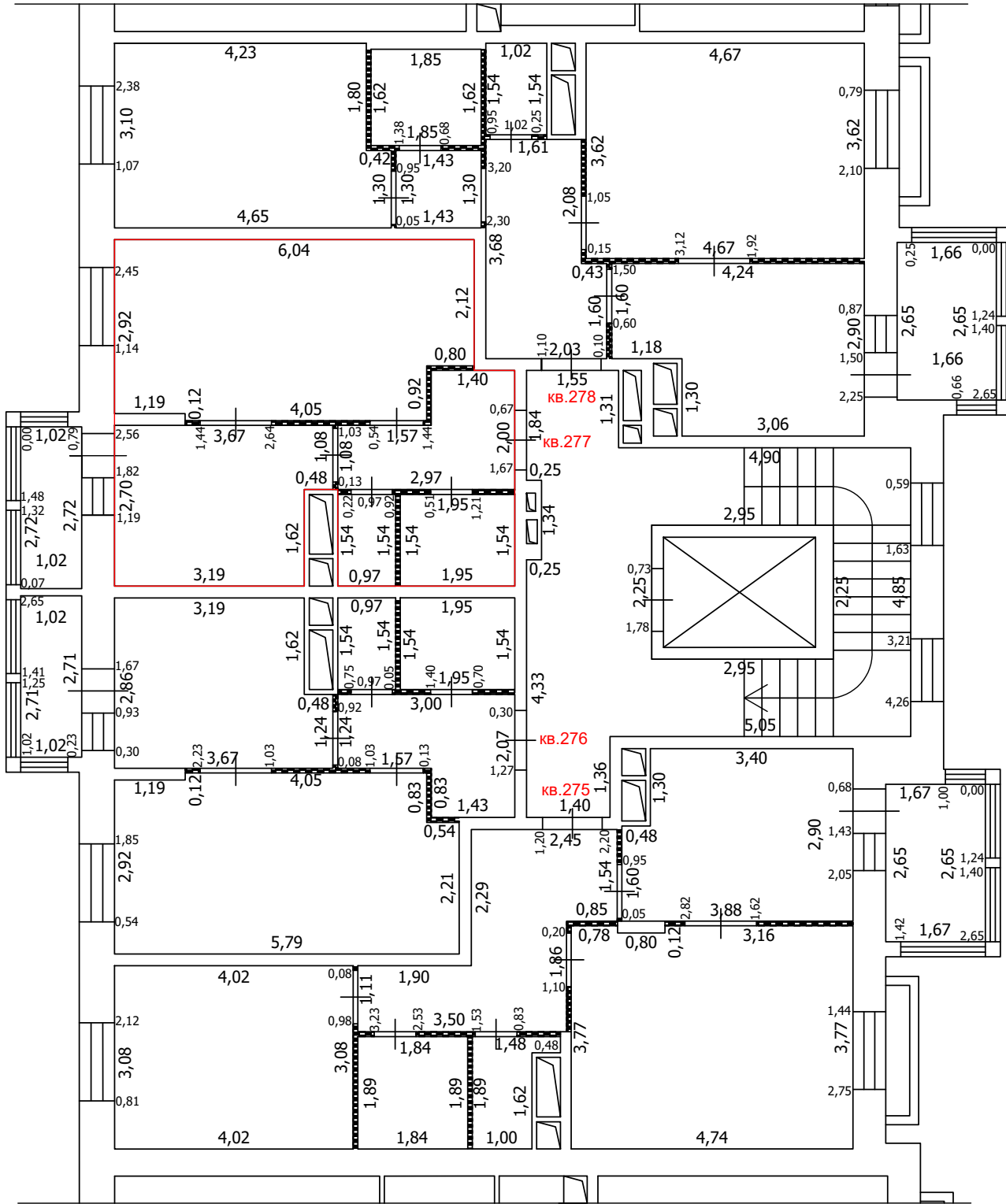
-  Часть границы вновь образованного помещения
-  Стена с окном
-  Стена с окном и дверью
-  Перегородка
-  1,78 Линейный размер
-  кв.63 Номер помещения
-  Лестница
-  Сантехнический/вентиляционный короб

Масштаб: 1:100






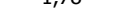


ТЕХНИЧЕСКИЙ ПЛАН ПОМЕЩЕНИЯ

План части этажа

4 этаж (10 секция)



Условные обозначения

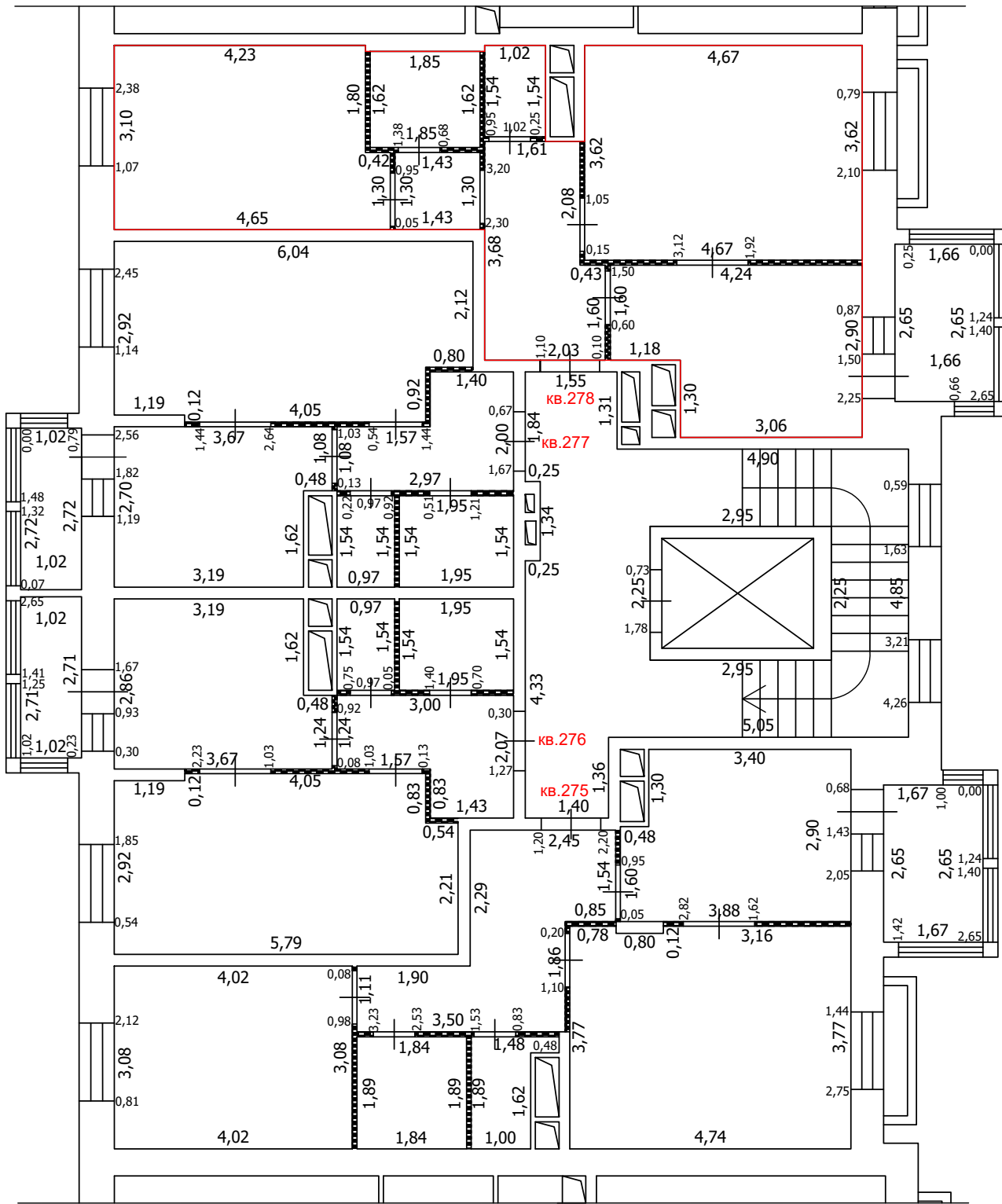
-  Часть границы вновь образованного помещения
-  Стена с окном
-  Стена с окном и дверью
-  Перегородка
-  1,78 Линейный размер
-  кв.63 Номер помещения
-  Лестница
-  Сантехнический/вентиляционный короб

Масштаб: 1:100





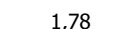



ТЕХНИЧЕСКИЙ ПЛАН ПОМЕЩЕНИЯ

План части этажа

4 этаж (10 секция)



Условные обозначения

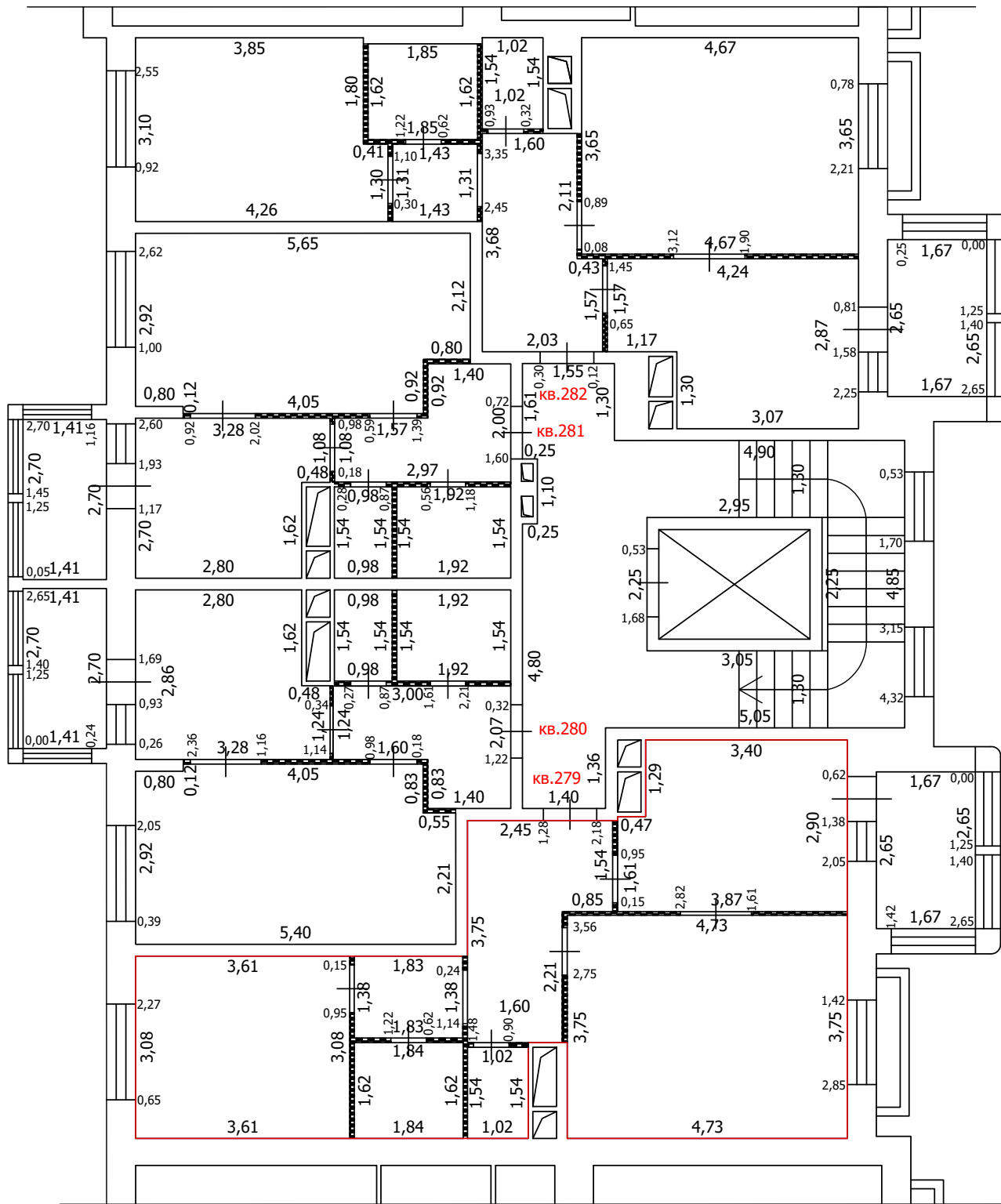
-  Часть границы вновь образованного помещения
-  Стена с окном
-  Стена с окном и дверью
-  Перегородка
-  1,78 Линейный размер
-  кв.63 Номер помещения
-  Лестница
-  Сантехнический/вентиляционный короб

Масштаб: 1:100


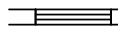


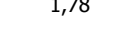



ТЕХНИЧЕСКИЙ ПЛАН ПОМЕЩЕНИЯ

План части этажа

5 этаж (10 секция)



Условные обозначения

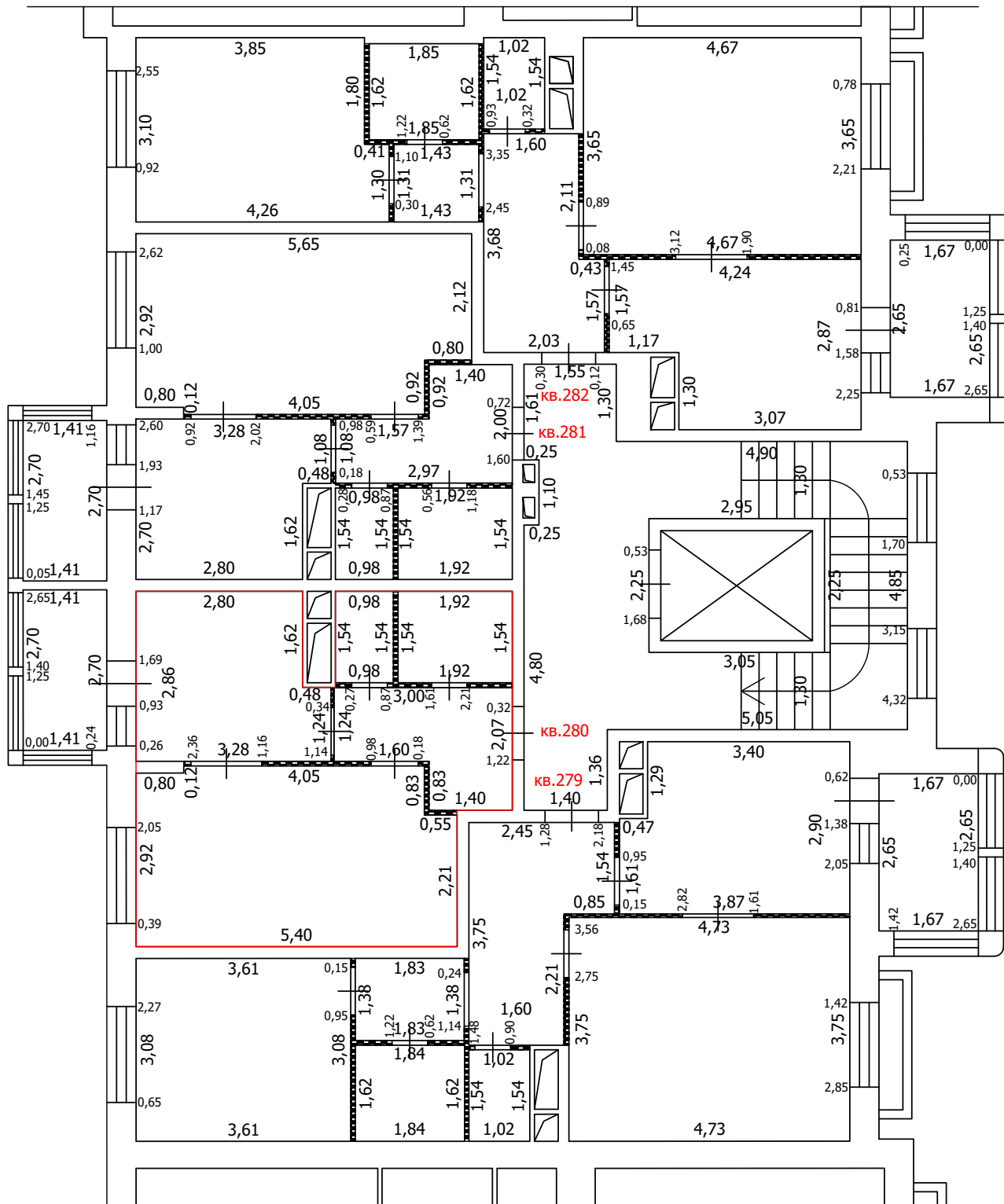
-  Часть границы вновь образованного помещения
-  Стена с окном
-  Стена с окном и дверью
-  Перегородка
-  1,78 Линейный размер
-  кв.63 Номер помещения
-  Лестница
-  Сантехнический/вентиляционный короб

Масштаб: 1:100





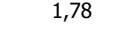



ТЕХНИЧЕСКИЙ ПЛАН ПОМЕЩЕНИЯ

План части этажа

5 этаж (10 секция)



Условные обозначения

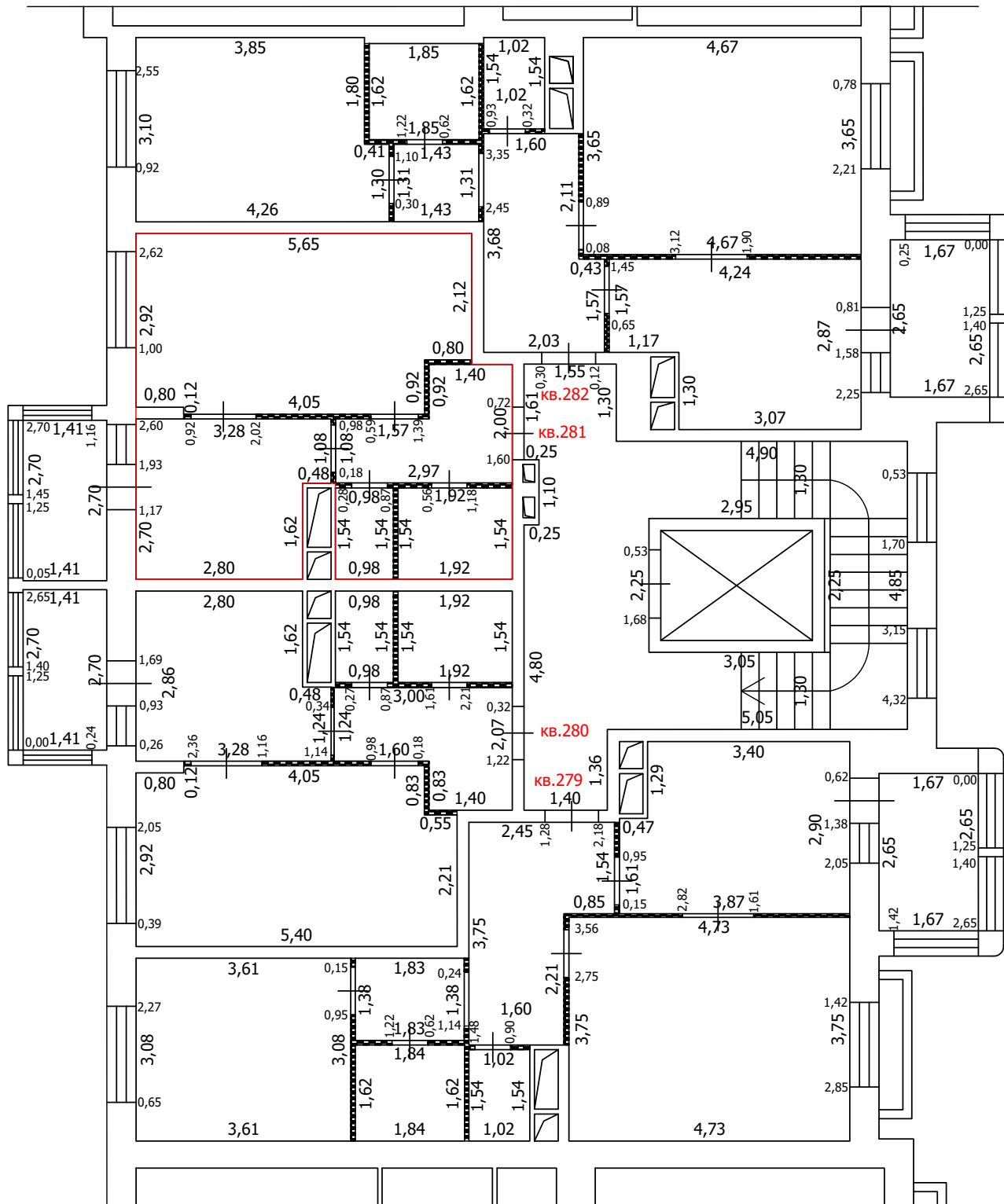
-  Часть границы вновь образованного помещения
-  Стена с окном
-  Стена с окном и дверью
-  Перегородка
-  1,78 Линейный размер
-  кв.63 Номер помещения
-  Лестница
-  Сантехнический/вентиляционный короб

Масштаб: 1:100

ТЕХНИЧЕСКИЙ ПЛАН ПОМЕЩЕНИЯ

План части этажа

5 этаж (10 секция)



Условные обозначения

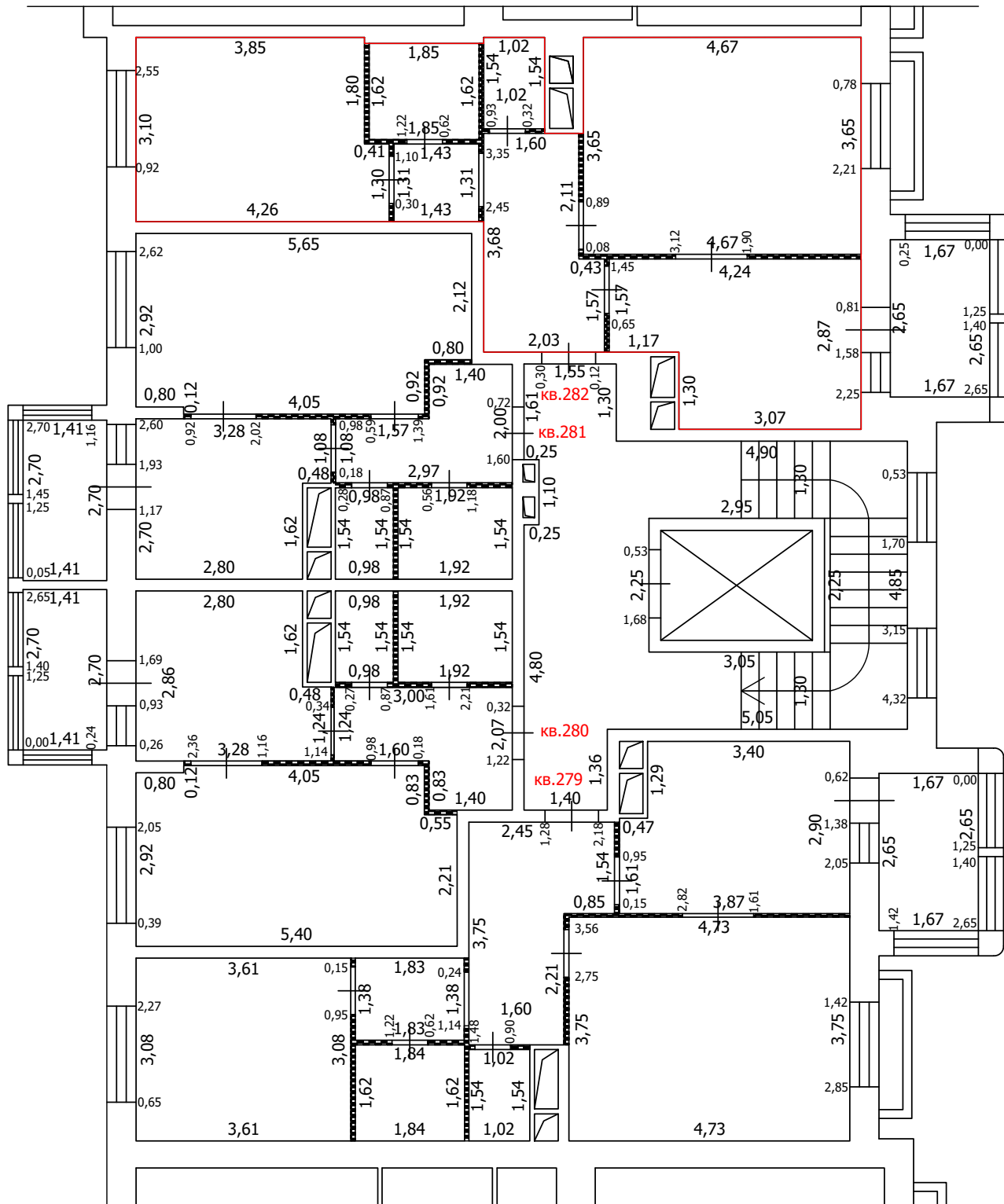
- Часть границы вновь образованного помещения
- Стена с окном
- Стена с окном и дверью
- Перегородка
- 1,78 Линейный размер
- кв. 63 Номер помещения
- Лестница
- Сантехнический/вентиляционный короб

Масштаб: 1:100





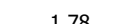



ТЕХНИЧЕСКИЙ ПЛАН ПОМЕЩЕНИЯ

План части этажа

5 этаж (10 секция)



Условные обозначения

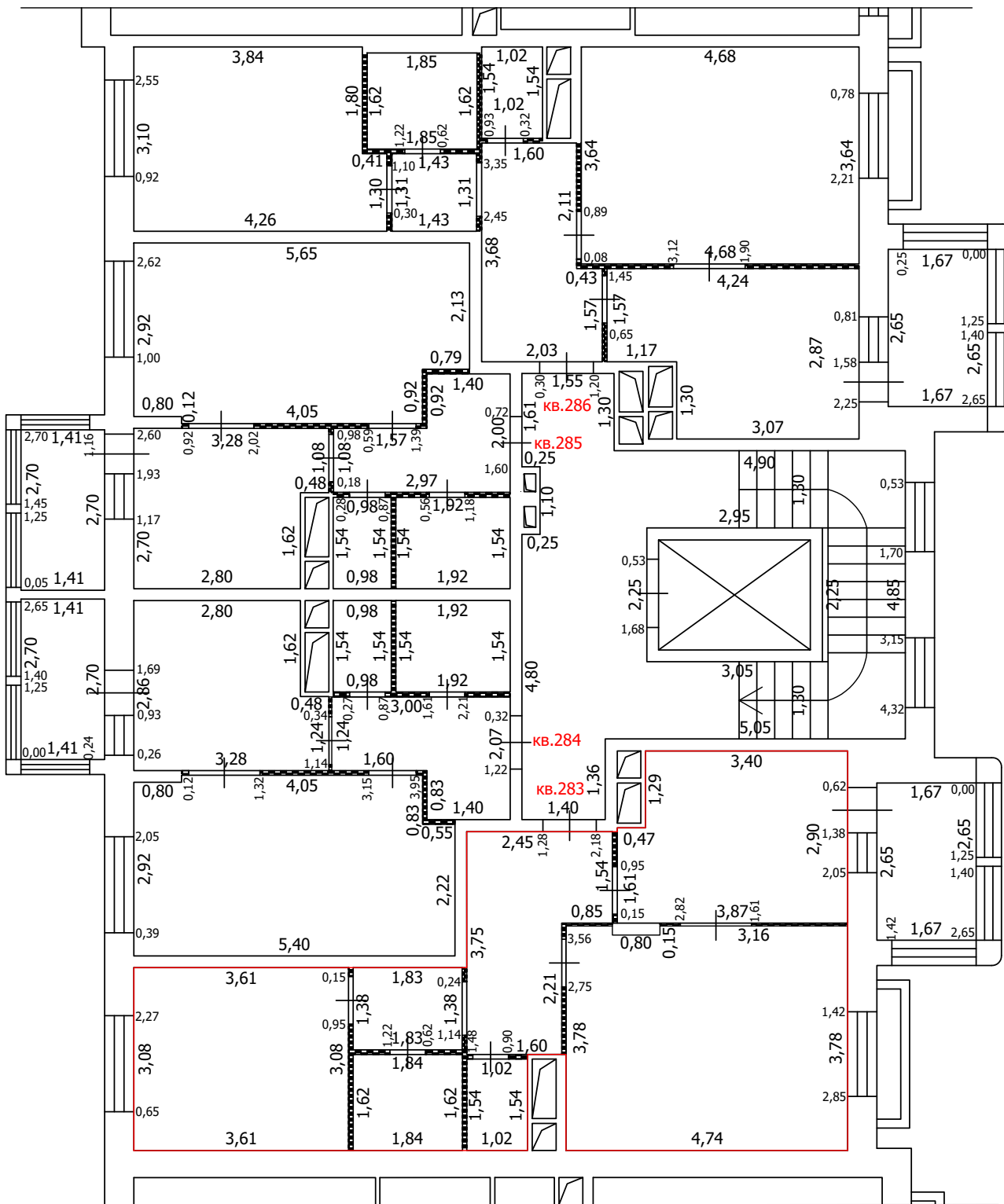
-  Часть границы вновь образованного помещения
-  Стена с окном
-  Стена с окном и дверью
-  Перегородка
-  1,78 Линейный размер
-  кв.63 Номер помещения
-  Лестница
-  Сантехнический/вентиляционный короб

Масштаб: 1:100






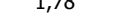


ТЕХНИЧЕСКИЙ ПЛАН ПОМЕЩЕНИЯ

План части этажа

6 этаж (10 секция)



Условные обозначения

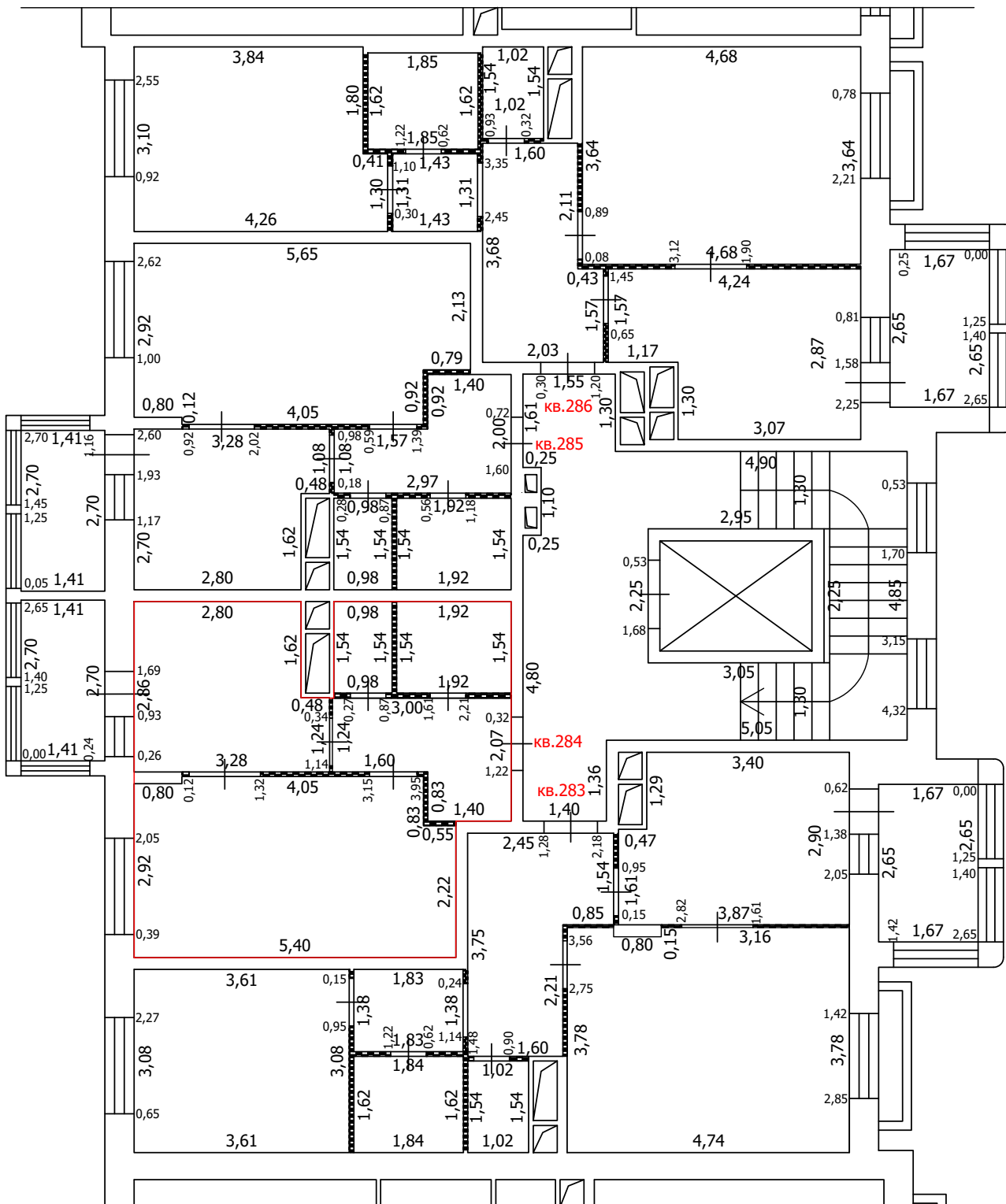
-  Часть границы вновь образованного помещения
-  Стена с окном
-  Стена с окном и дверью
-  Перегородка
-  1,78 Линейный размер
-  кв.63 Номер помещения
-  Лестница
-  Сантехнический/вентиляционный короб

Масштаб: 1:100



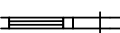

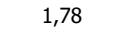



ТЕХНИЧЕСКИЙ ПЛАН ПОМЕЩЕНИЯ

План части этажа

6 этаж (10 секция)



Условные обозначения

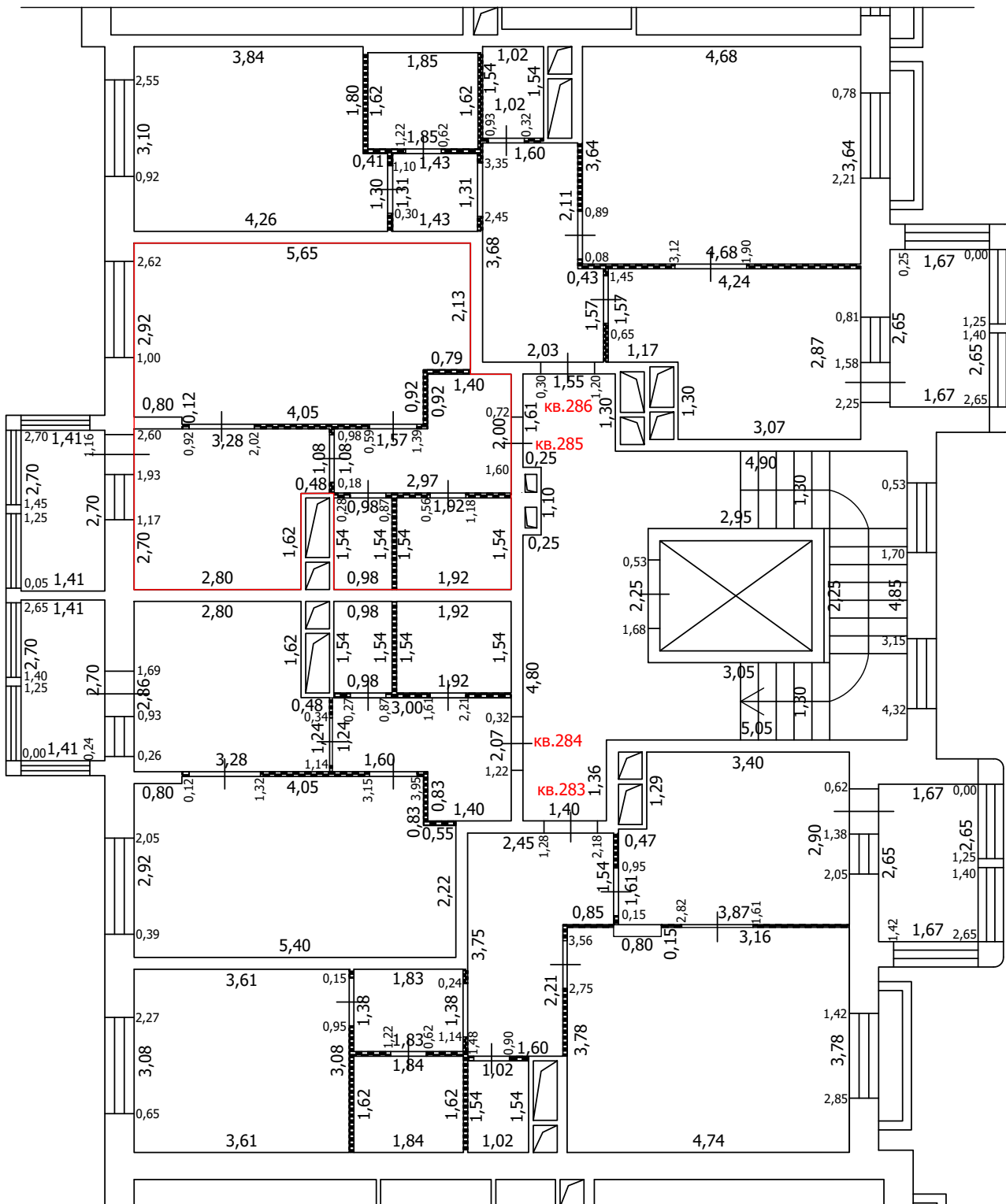
-  Часть границы вновь образованного помещения
-  Стена с окном
-  Стена с окном и дверью
-  Перегородка
-  1,78 Линейный размер
-  кв.63 Номер помещения
-  Лестница
-  Сантехнический/вентиляционный короб

Масштаб: 1:100






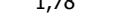


ТЕХНИЧЕСКИЙ ПЛАН ПОМЕЩЕНИЯ

План части этажа

6 этаж (10 секция)



Условные обозначения

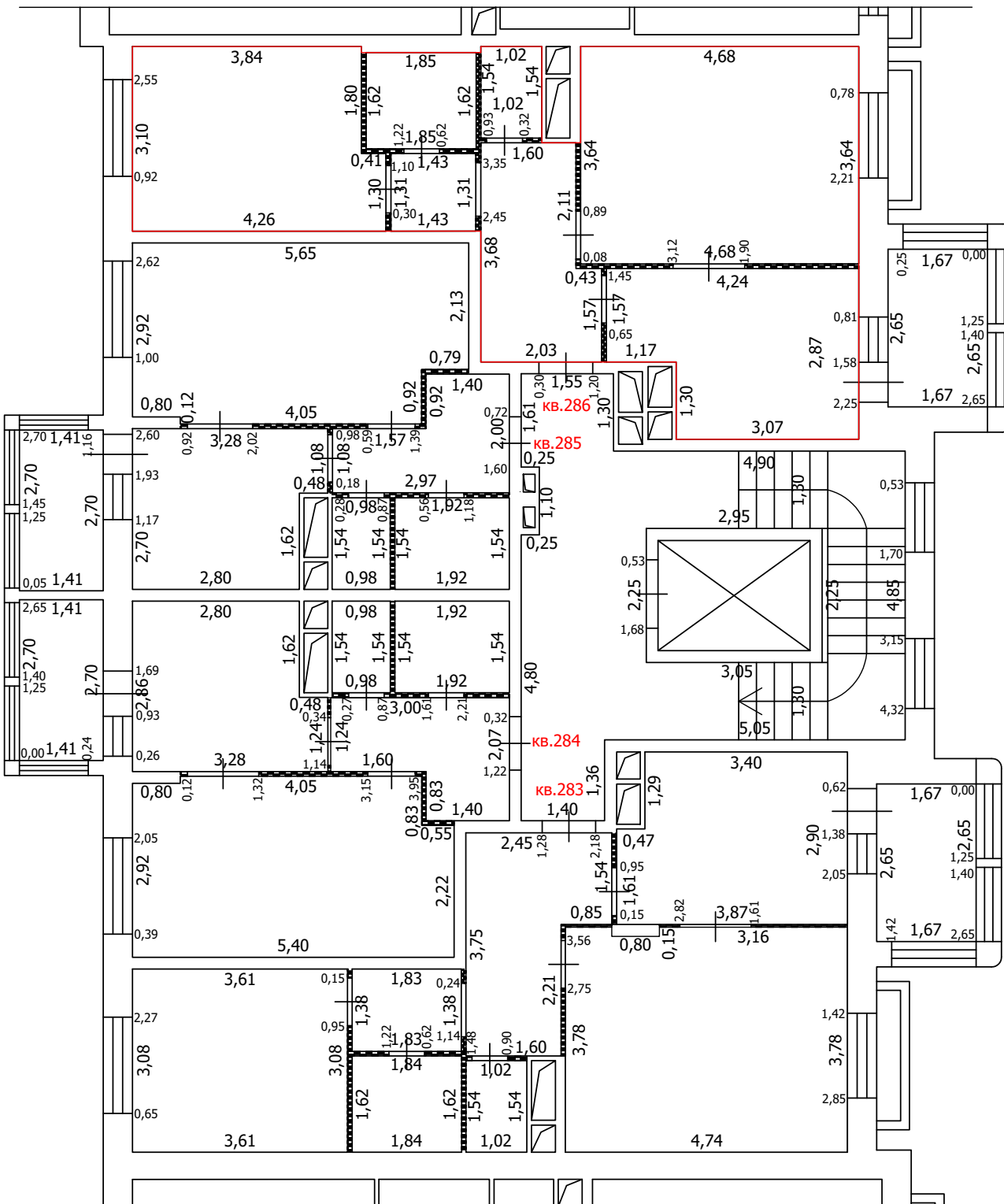
-  Часть границы вновь образованного помещения
-  Стена с окном
-  Стена с окном и дверью
-  Перегородка
-  1,78 Линейный размер
-  кв.63 Номер помещения
-  Лестница
-  Сантехнический/вентиляционный короб

Масштаб: 1:100





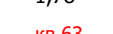



ТЕХНИЧЕСКИЙ ПЛАН ПОМЕЩЕНИЯ

План части этажа

6 этаж (10 секция)



Условные обозначения

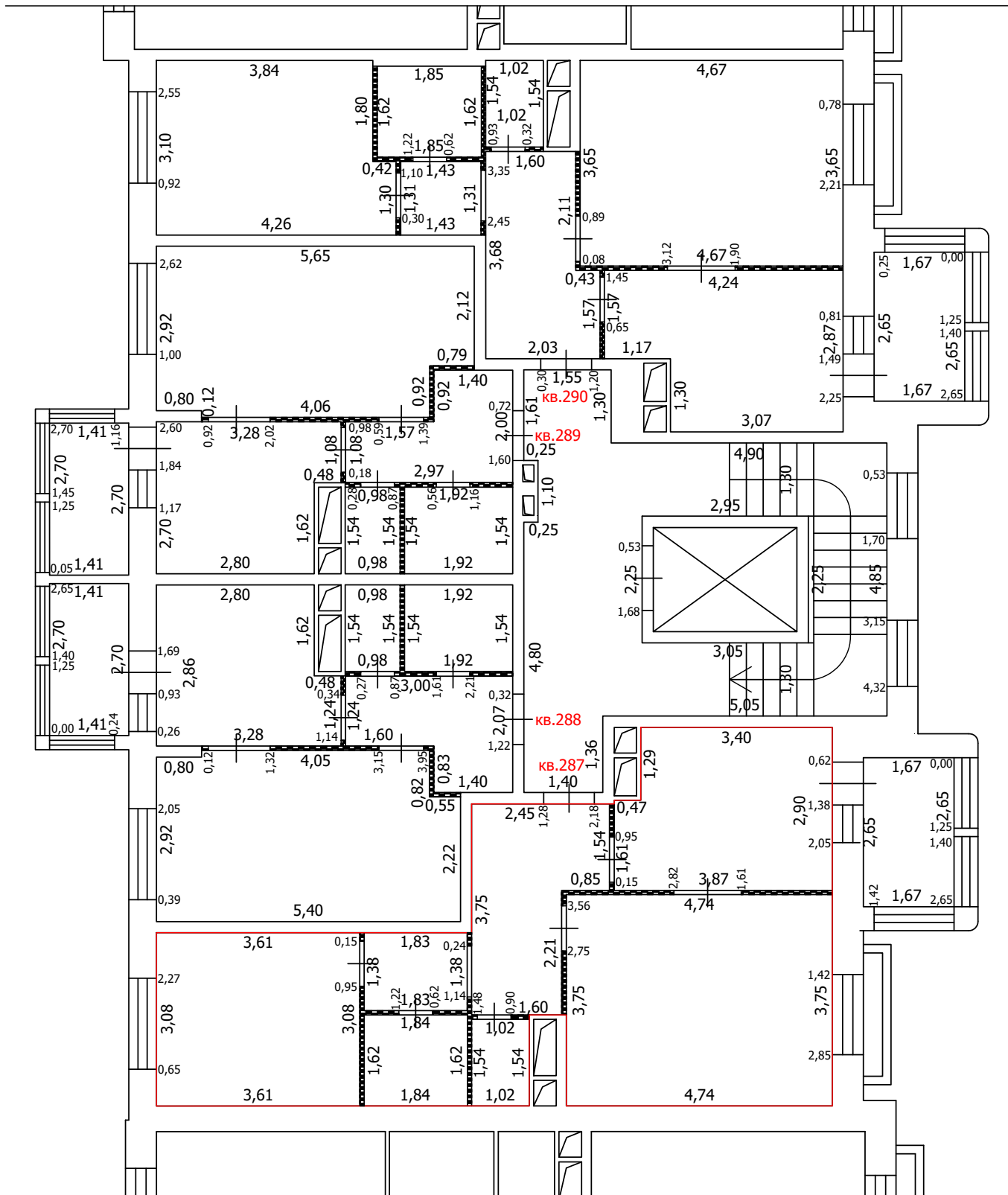
-  Часть границы вновь образованного помещения
-  Стена с окном
-  Стена с окном и дверью
-  Перегородка
-  1,78 Линейный размер
-  кв.63 Номер помещения
-  Лестница
-  Сантехнический/вентиляционный короб

Масштаб: 1:100


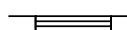
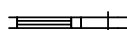

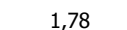



ТЕХНИЧЕСКИЙ ПЛАН ПОМЕЩЕНИЯ

План части этажа

7 этаж (10 секция)



Условные обозначения

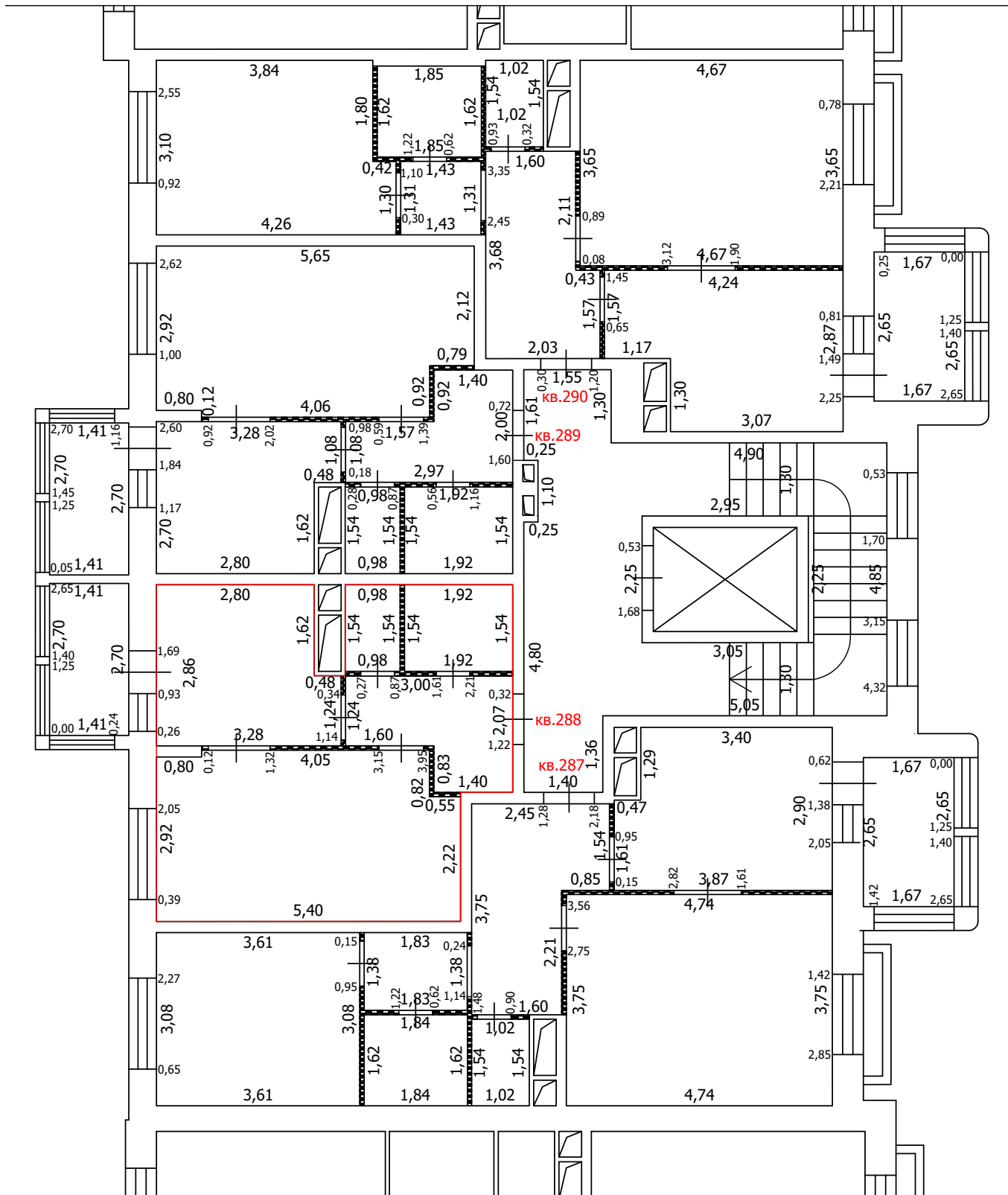
-  Часть границы вновь образованного помещения
-  Стена с окном
-  Стена с окном и дверью
-  Перегородка
-  1,78 Линейный размер
-  кв.63 Номер помещения
-  Лестница
-  Сантехнический/вентиляционный короб

Масштаб: 1:100


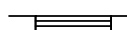
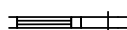

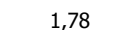



ТЕХНИЧЕСКИЙ ПЛАН ПОМЕЩЕНИЯ

План части этажа

7 этаж (10 секция)



Условные обозначения

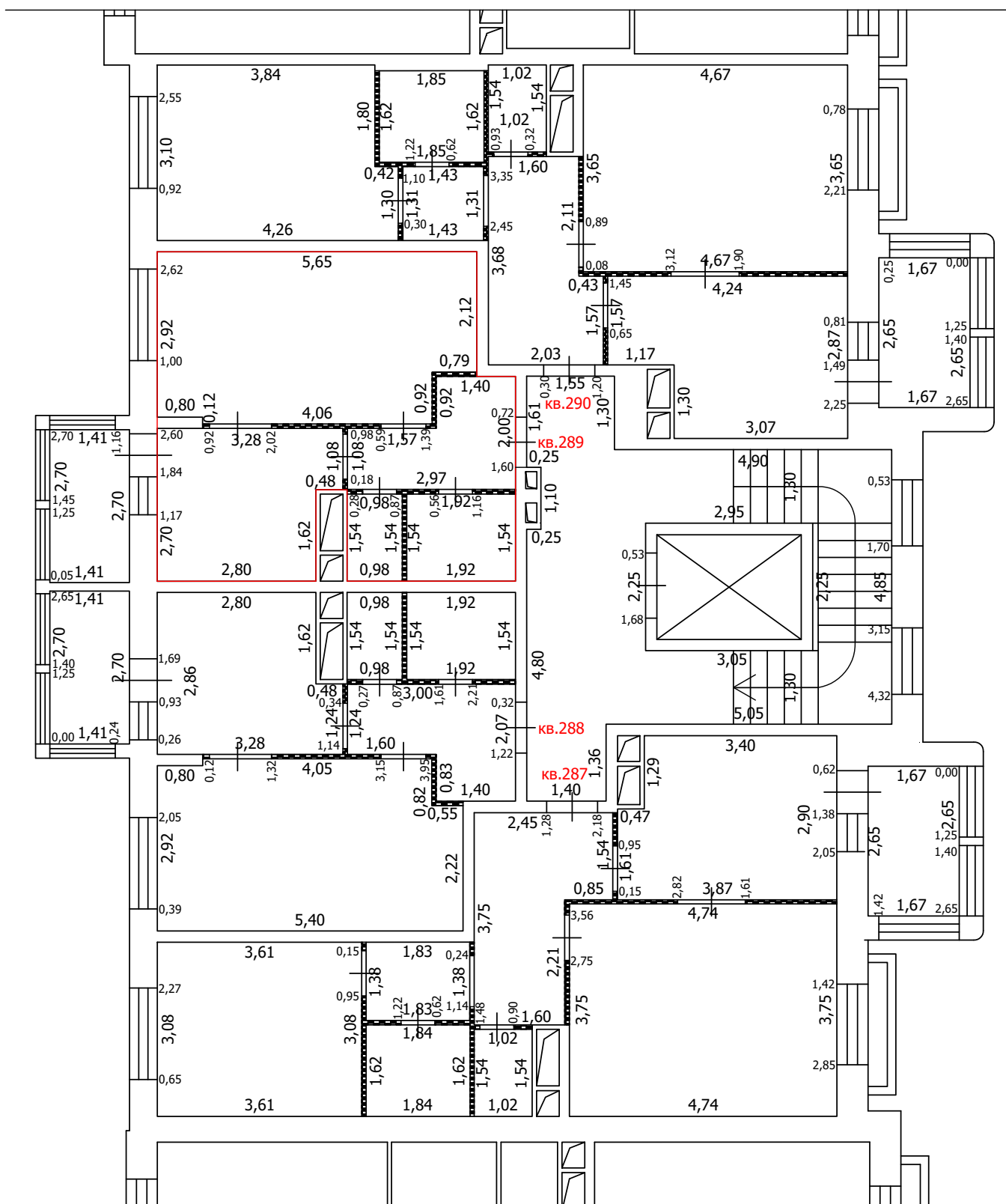
-  Часть границы вновь образованного помещения
-  Стена с окном
-  Стена с окном и дверью
-  Перегородка
-  1,78 Линейный размер
-  кв.63 Номер помещения
-  Лестница
-  Сантехнический/вентиляционный короб

Масштаб: 1:100



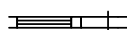

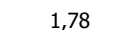



ТЕХНИЧЕСКИЙ ПЛАН ПОМЕЩЕНИЯ

План части этажа

7 этаж (10 секция)



Условные обозначения

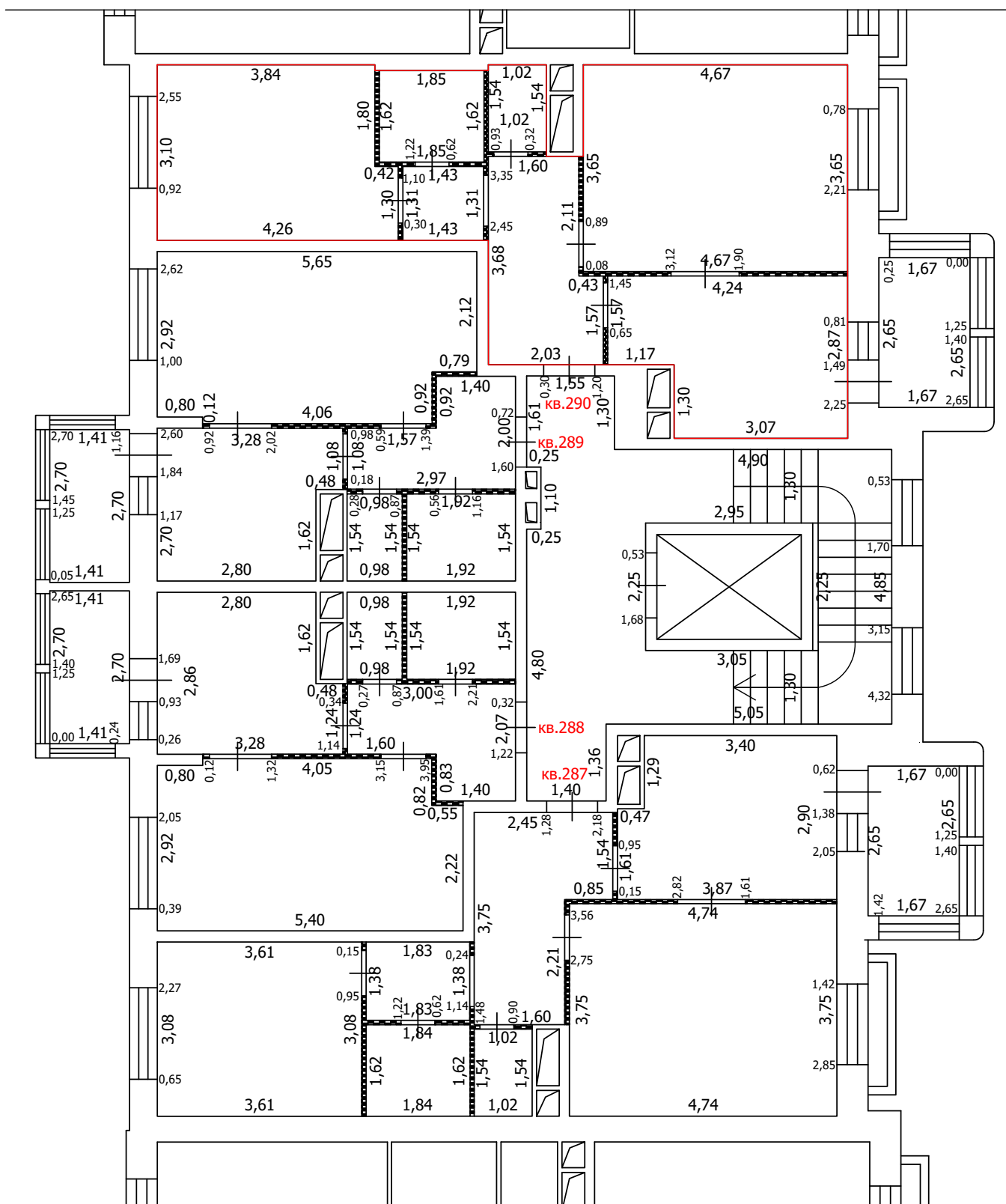
-  Часть границы вновь образованного помещения
-  Стена с окном
-  Стена с окном и дверью
-  Перегородка
-  1,78 Линейный размер
-  кв.63 Номер помещения
-  Лестница
-  Сантехнический/вентиляционный короб

Масштаб: 1:100

ТЕХНИЧЕСКИЙ ПЛАН ПОМЕЩЕНИЯ

План части этажа

7 этаж (10 секция)



Условные обозначения

- Часть границы вновь образованного помещения
- Стена с окном
- Стена с окном и дверью
- Перегородка
- 1,78 Линейный размер
- кв.63 Номер помещения
- Лестница
- Сантехнический/вентиляционный короб

Масштаб: 1:100

ТЕХНИЧЕСКИЙ ПЛАН ПОМЕЩЕНИЯ

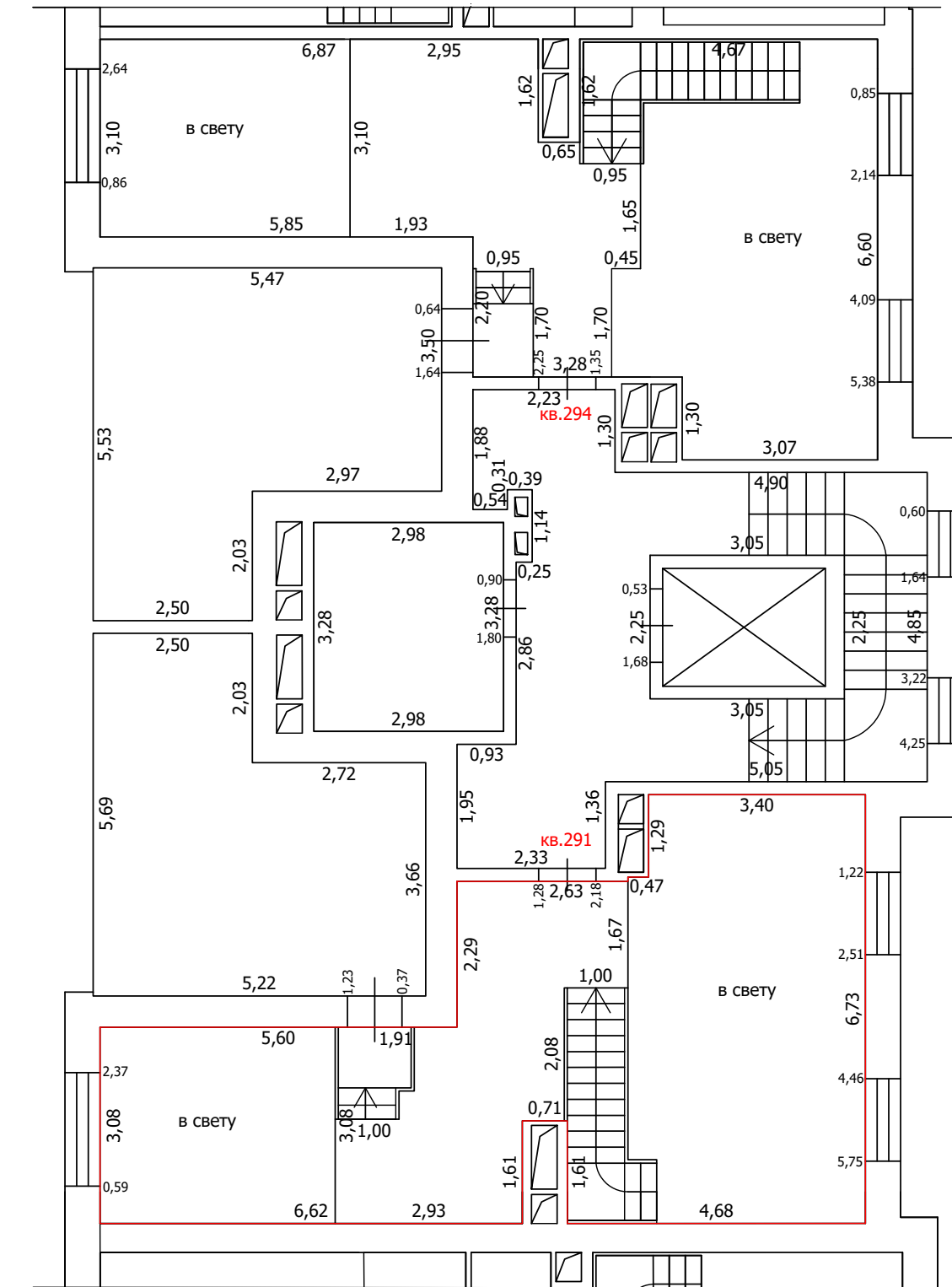
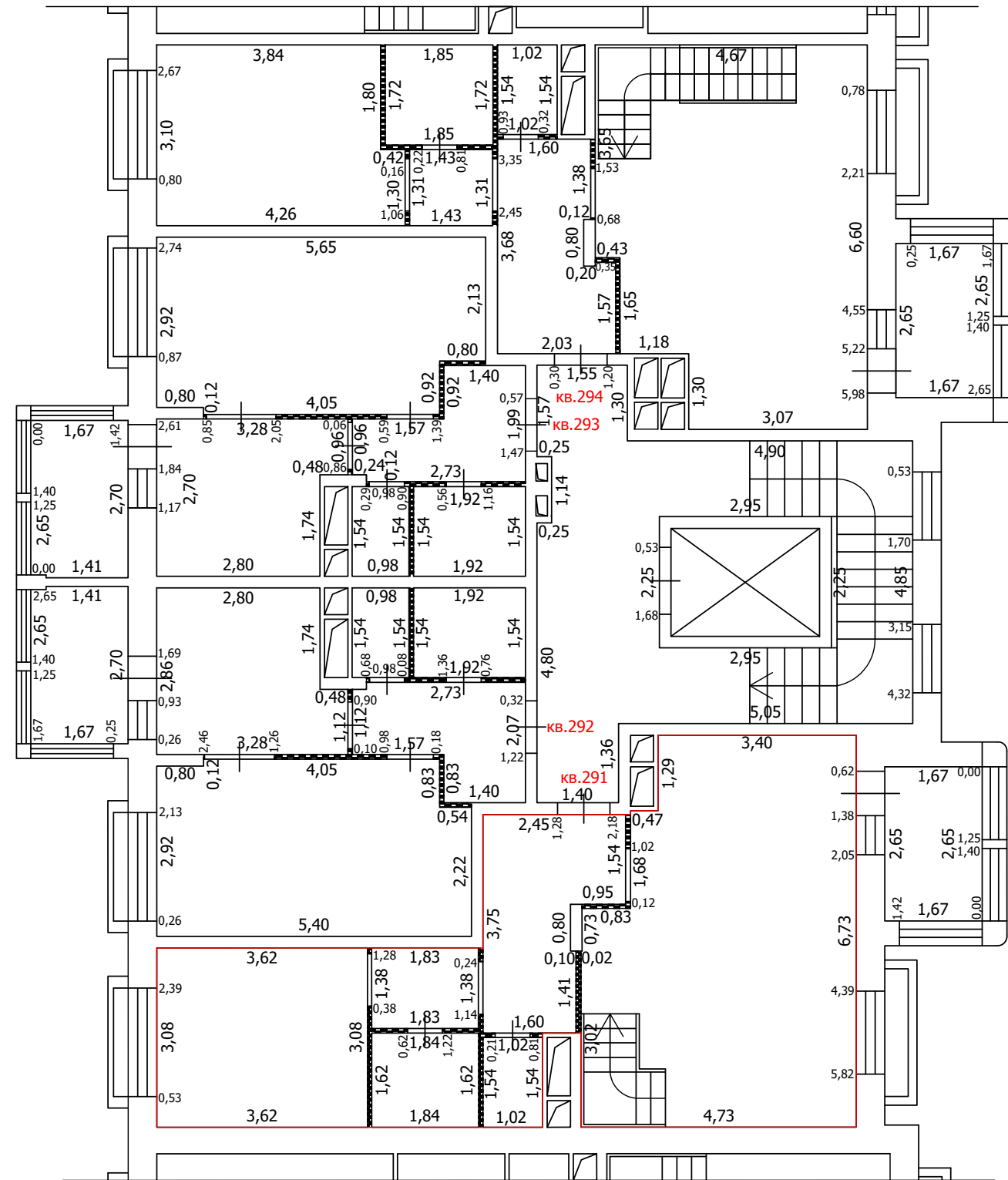
План части этажа

8 этаж (10 секция)



8 этаж

антресоль



Условные обозначения

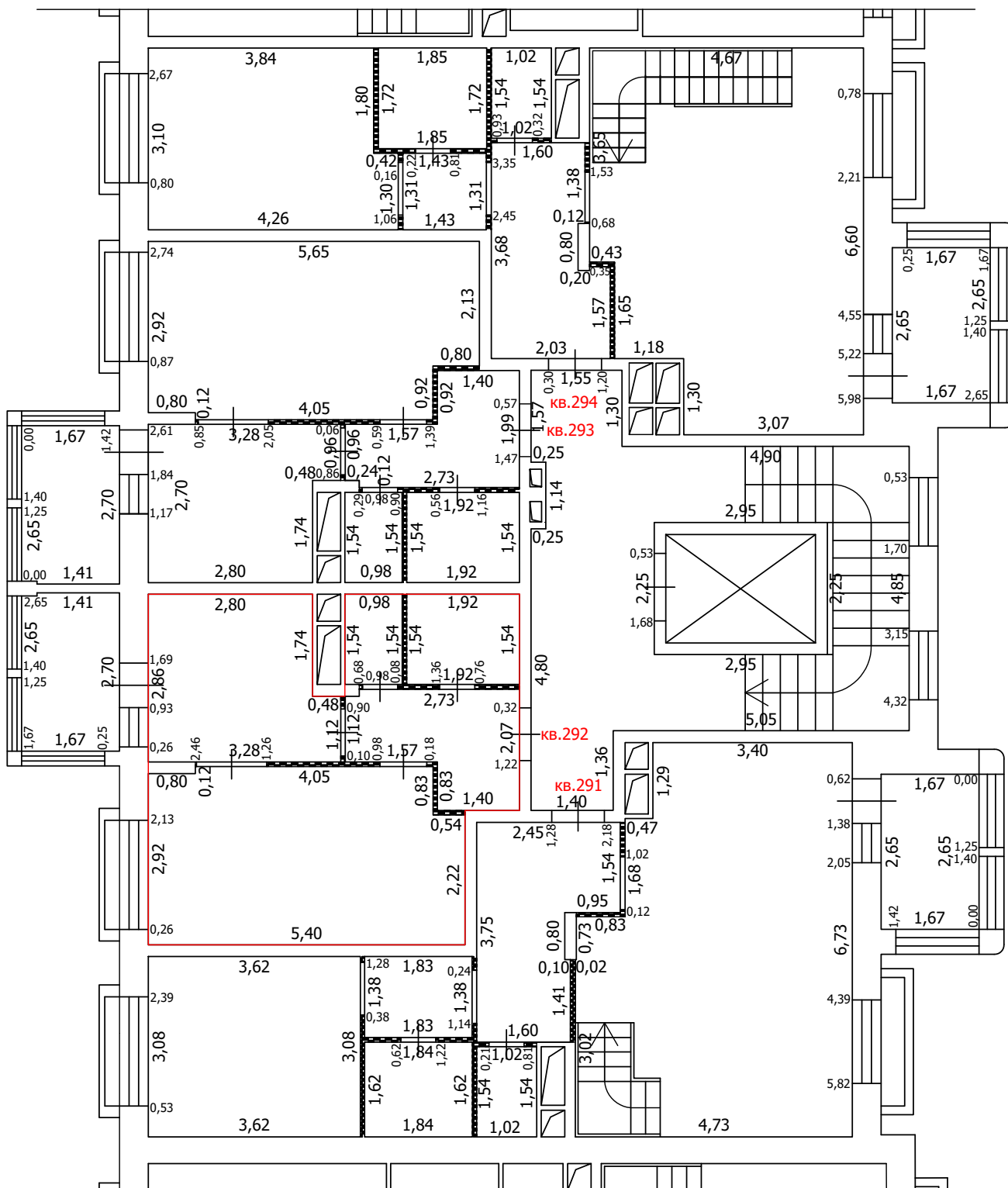
- Часть границы вновь образованного помещения
- Стена с окном
- Стена с окном и дверью
- Перегородка
- 1,78 Линейный размер
- кв.63 Номер помещения
- Лестница
- Сантехнический/вентиляционный короб
- Терраса

Масштаб: 1:100






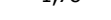


ТЕХНИЧЕСКИЙ ПЛАН ПОМЕЩЕНИЯ

План части этажа

8 этаж (10 секция)



Условные обозначения

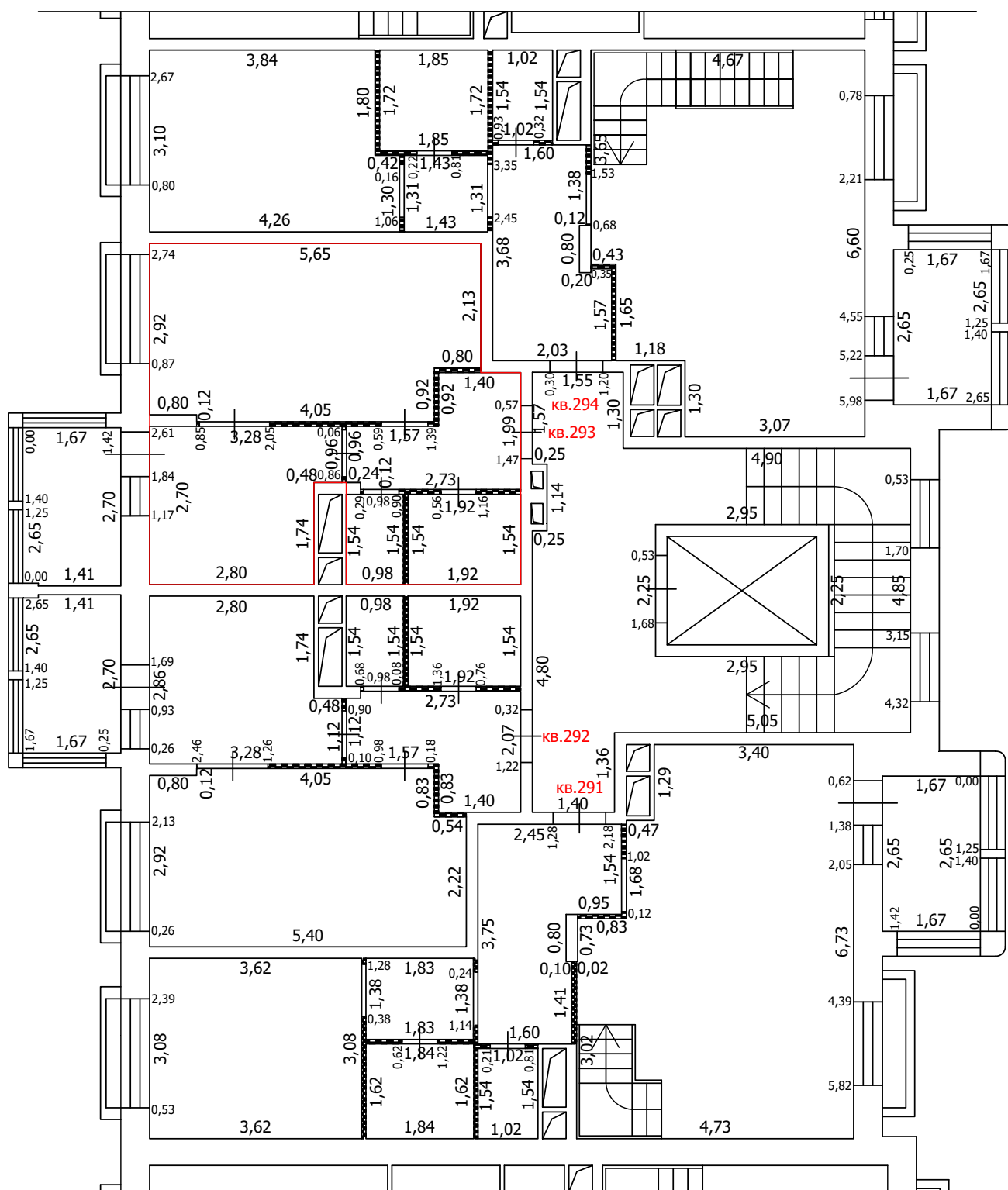
-  Часть границы вновь образованного помещения
-  Стена с окном
-  Стена с окном и дверью
-  Перегородка
-  1,78 Линейный размер
-  кв. 63 Номер помещения
-  Лестница
-  Сантехнический/вентиляционный короб

Масштаб: 1:100






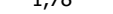


ТЕХНИЧЕСКИЙ ПЛАН ПОМЕЩЕНИЯ

План части этажа

8 этаж (10 секция)



Условные обозначения

-  Часть границы вновь образованного помещения
-  Стена с окном
-  Стена с окном и дверью
-  Перегородка
-  1,78 Линейный размер
-  кв.63 Номер помещения
-  Лестница
-  Сантехнический/вентиляционный короб

Масштаб: 1:100

ТЕХНИЧЕСКИЙ ПЛАН ПОМЕЩЕНИЯ

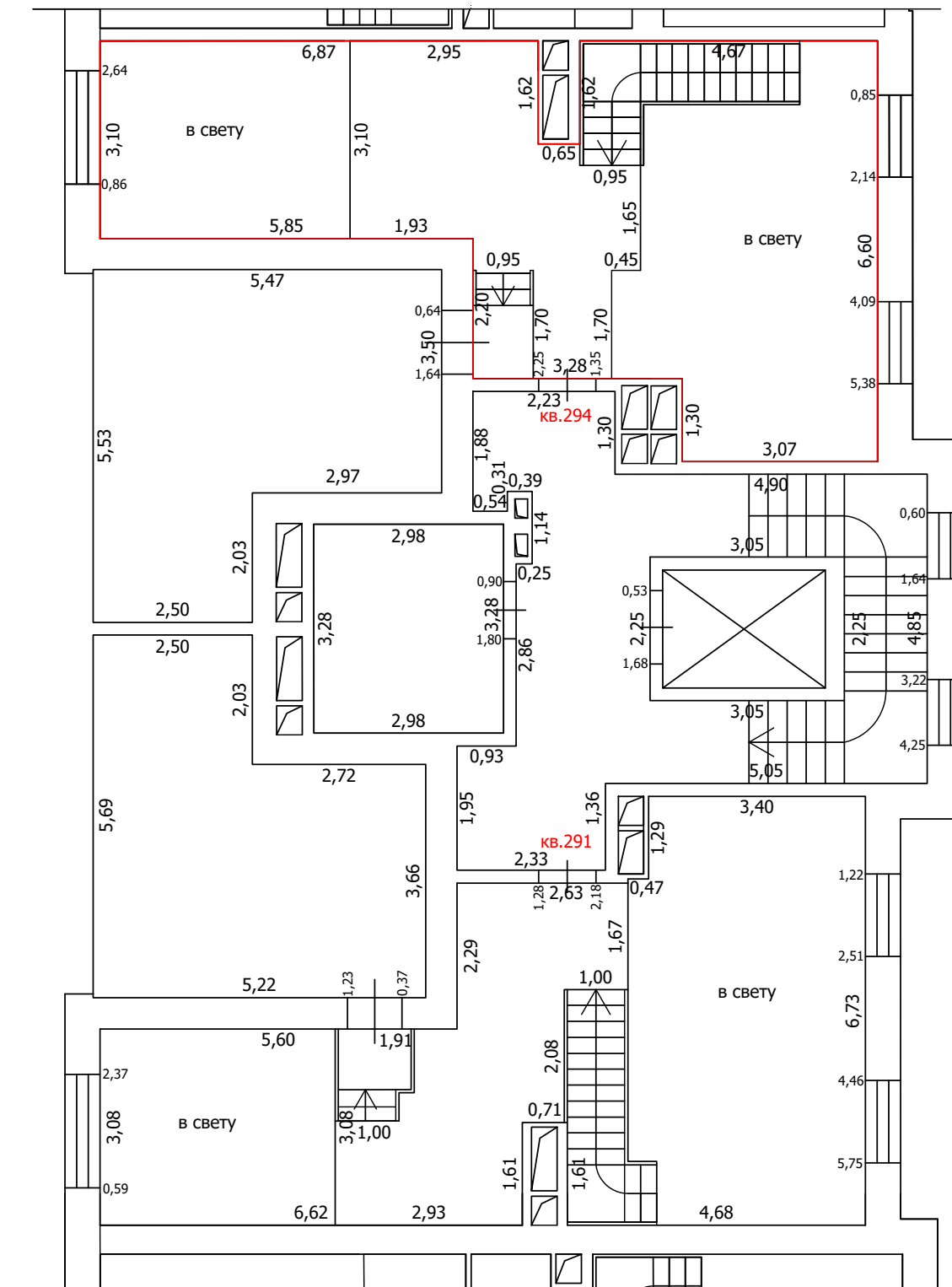
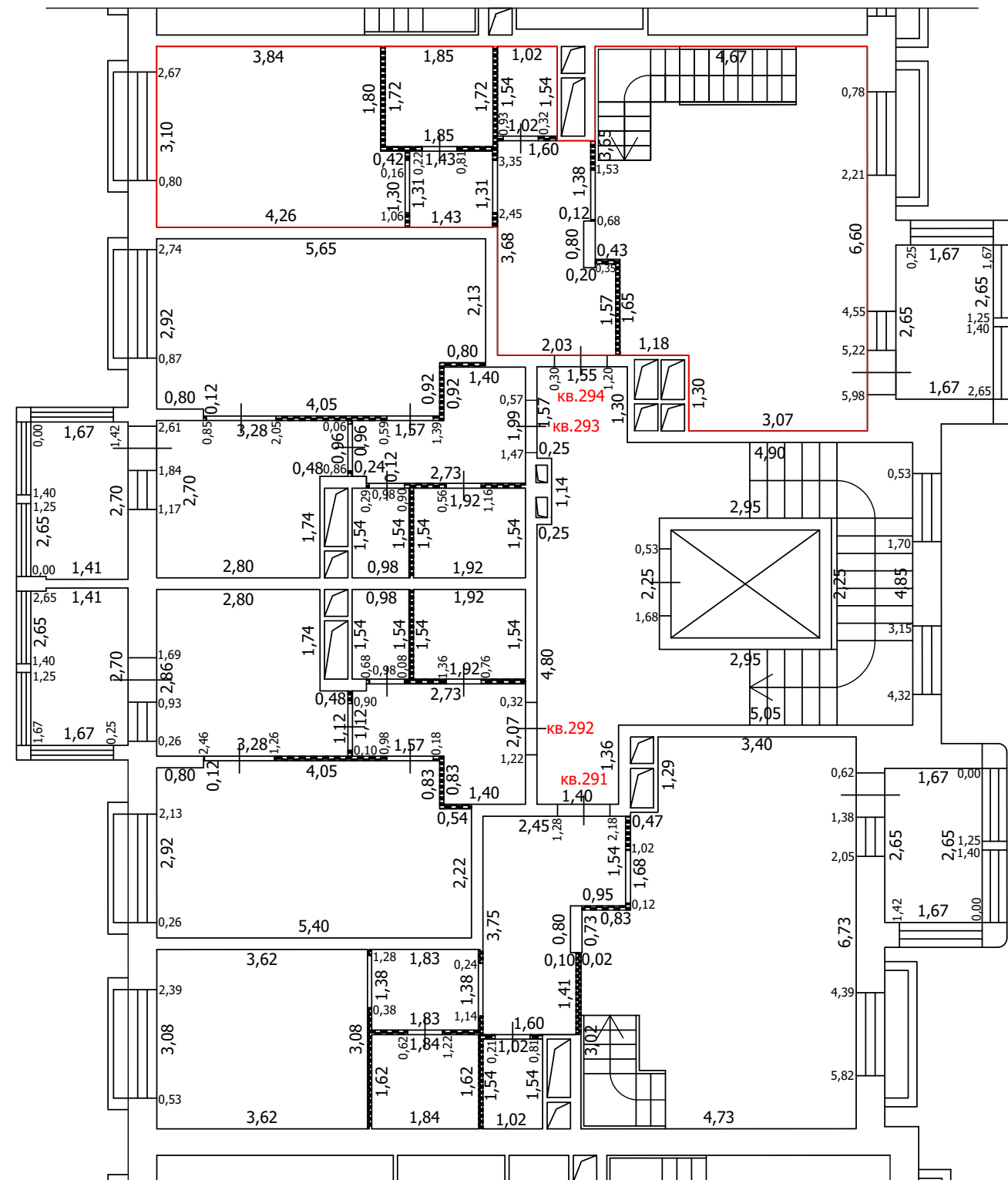
План части этажа

8 этаж (10 секция)



8 этаж

антресоль



Условные обозначения

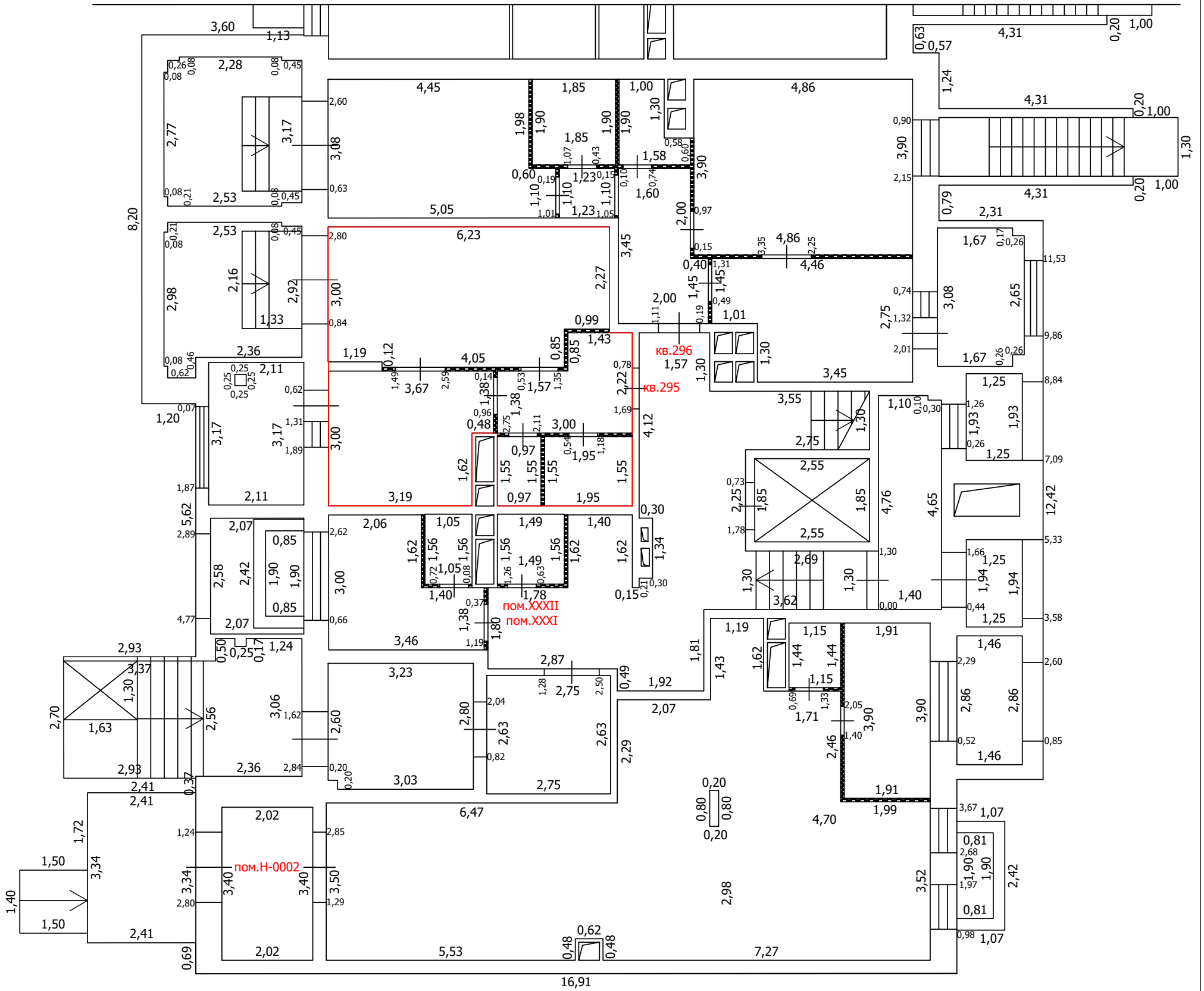
- Часть границы вновь образованного помещения
- Стена с окном
- Стена с окном и дверью
- Перегородка
- Линейный размер
- кв. 63
- Лестница
- Сантехнический/вентиляционный короб
- Терраса

Масштаб: 1:100










ТЕХНИЧЕСКИЙ ПЛАН ПОМЕЩЕНИЯ

План части этажа

1 этаж (11 секция)



Условные обозначения

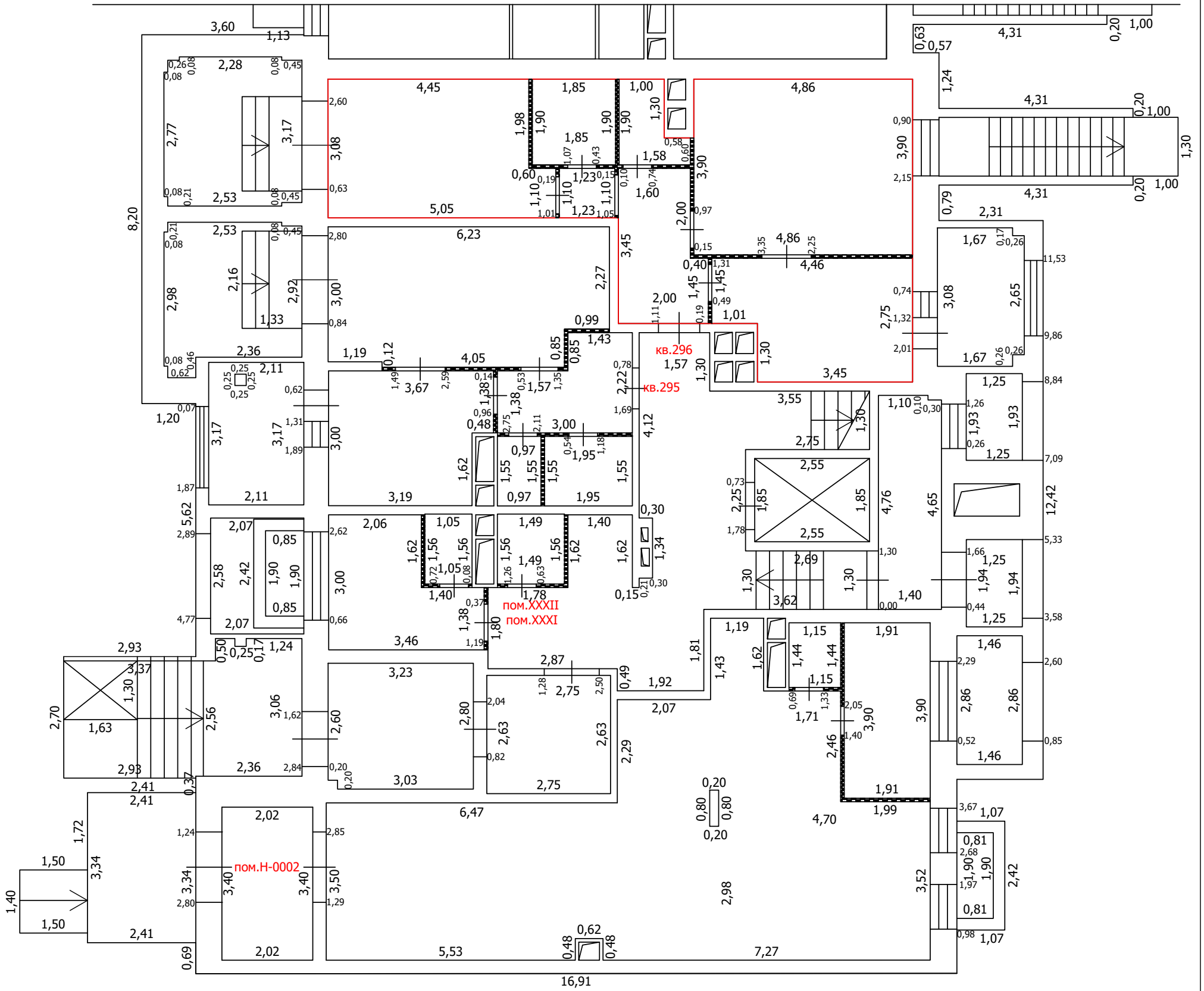
-  Часть границы вновь образованного помещения
-  Стена с окном
-  Стена с окном и дверью
-  Перегородка
-  1,78 Линейный размер
-  кв.63 Номер помещения
-  Лестница
-  Терраса
-  Сантехнический/вентиляционный короб

Масштаб: 1:100










ТЕХНИЧЕСКИЙ ПЛАН ПОМЕЩЕНИЯ

План части этажа

1 этаж (11 секция)



Условные обозначения

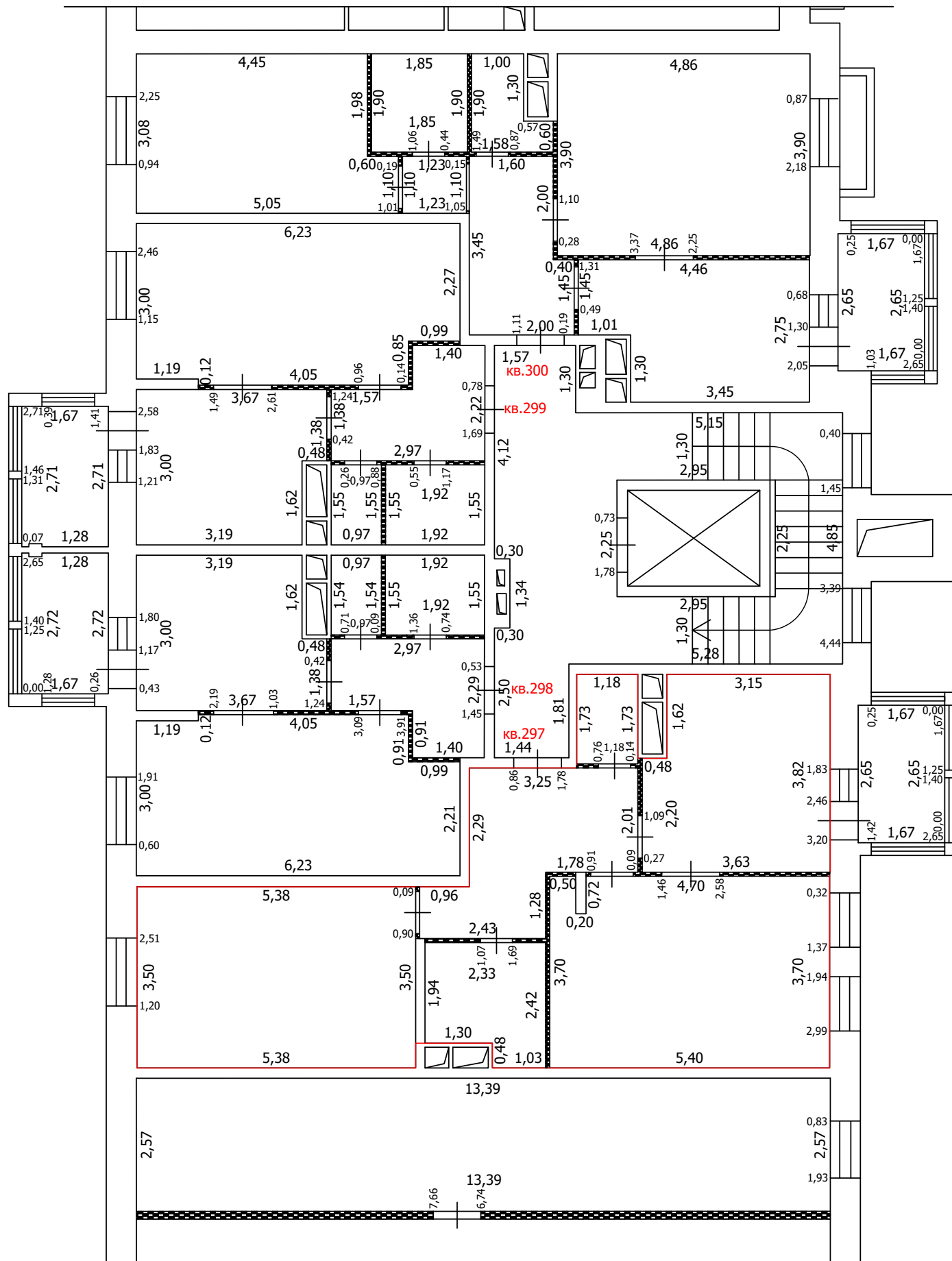
-  Часть границы вновь образованного помещения
-  Стена с окном
-  Стена с окном и дверью
-  Перегородка
-  1,78 Линейный размер
-  кв.63 Номер помещения
-  Лестница
-  Терраса
-  Сантехнический/вентиляционный короб

Масштаб: 1:100






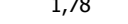


ТЕХНИЧЕСКИЙ ПЛАН ПОМЕЩЕНИЯ

План части этажа

2 этаж (11 секция)



Условные обозначения

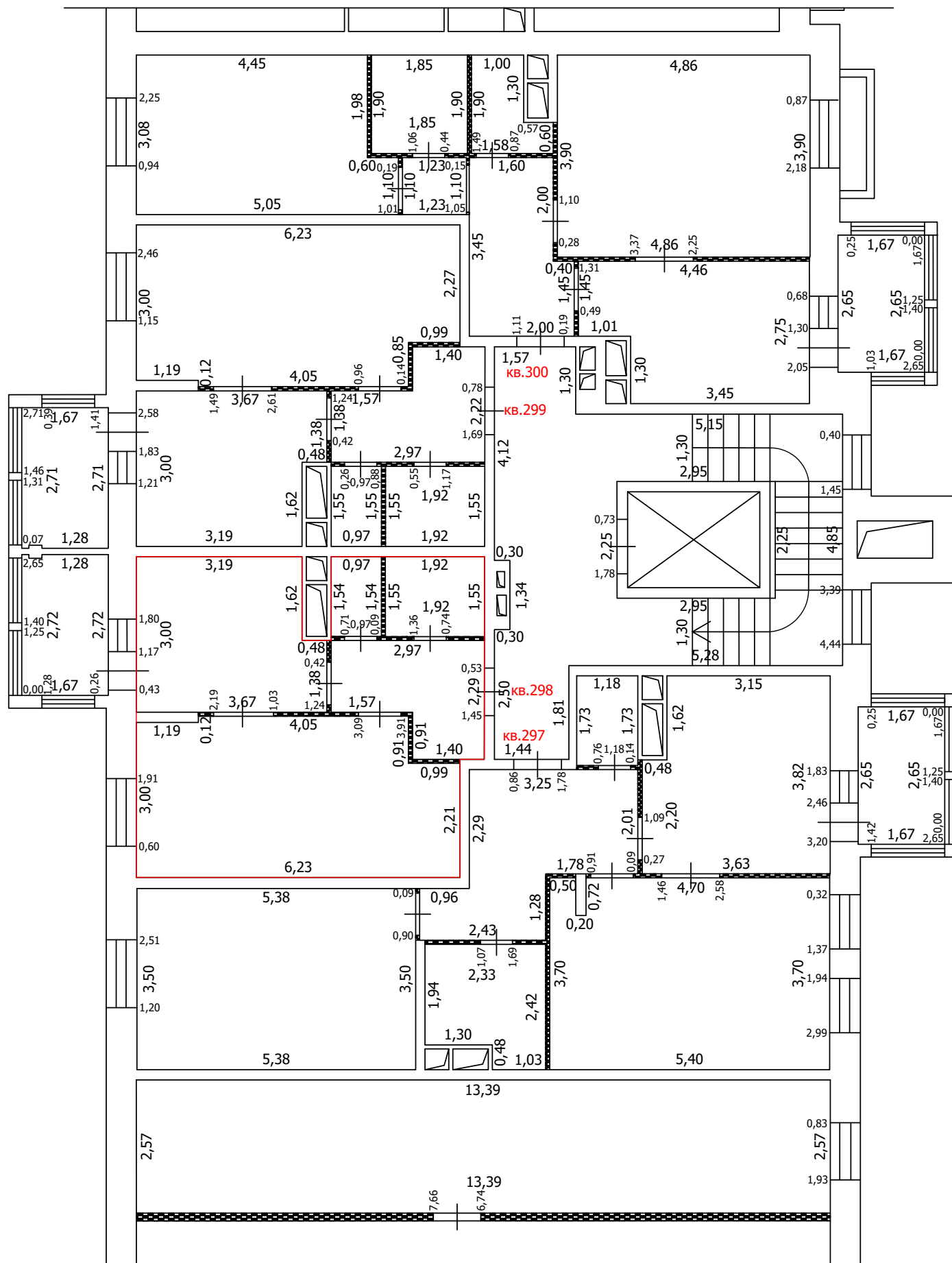
-  Часть границы вновь образованного помещения
-  Стена с окном
-  Стена с окном и дверью
-  Перегородка
-  1,78 Линейный размер
-  кв. 63 Номер помещения
-  Лестница
-  Сантехнический/вентиляционный короб

Масштаб: 1:100






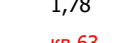


ТЕХНИЧЕСКИЙ ПЛАН ПОМЕЩЕНИЯ

План части этажа

2 этаж (11 секция)



Условные обозначения

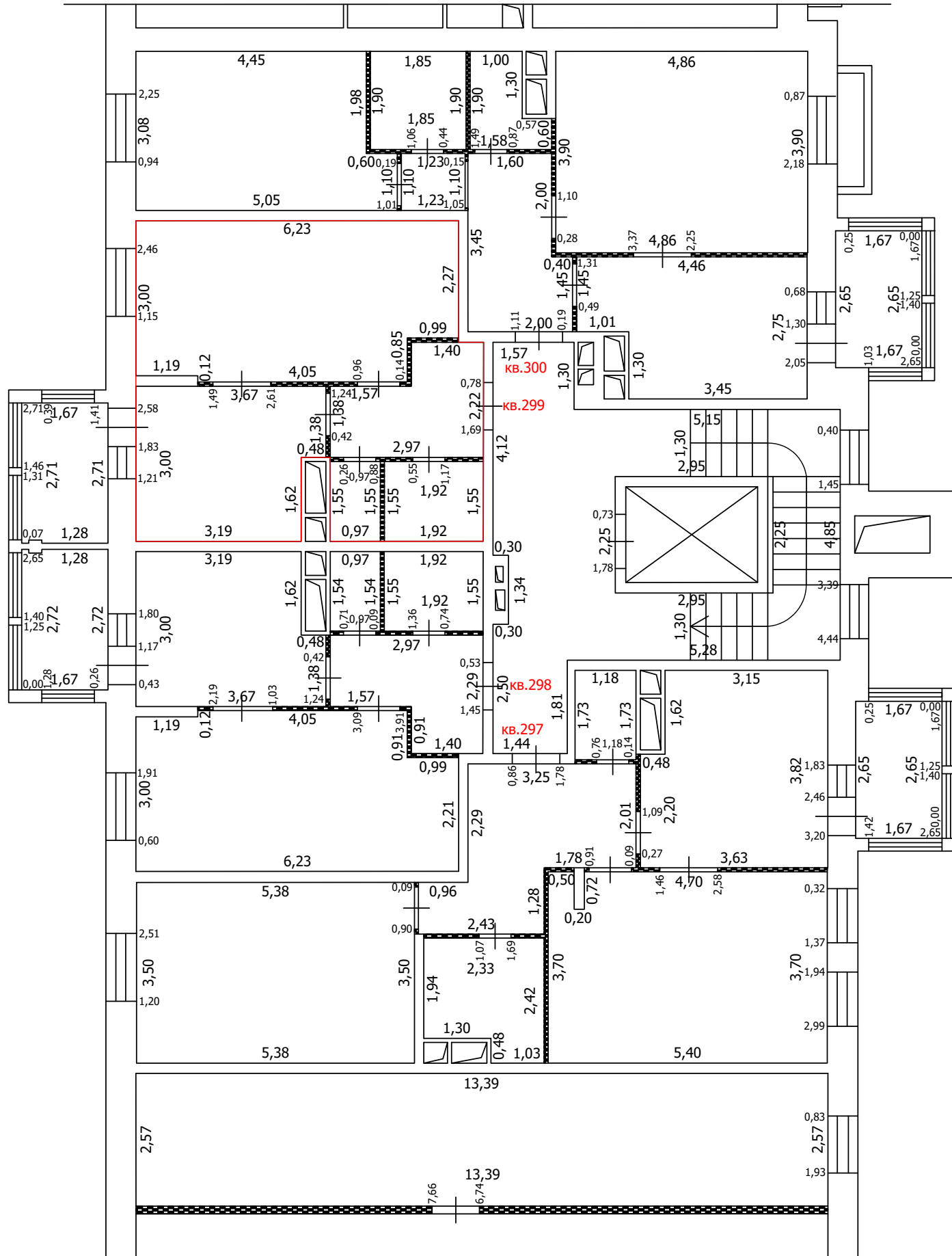
-  Часть границы вновь образованного помещения
-  Стена с окном
-  Стена с окном и дверью
-  Перегородка
-  1,78 Линейный размер
-  кв.63 Номер помещения
-  Лестница
-  Сантехнический/вентиляционный короб

Масштаб: 1:100






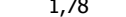


ТЕХНИЧЕСКИЙ ПЛАН ПОМЕЩЕНИЯ

План части этажа

2 этаж (11 секция)



Условные обозначения

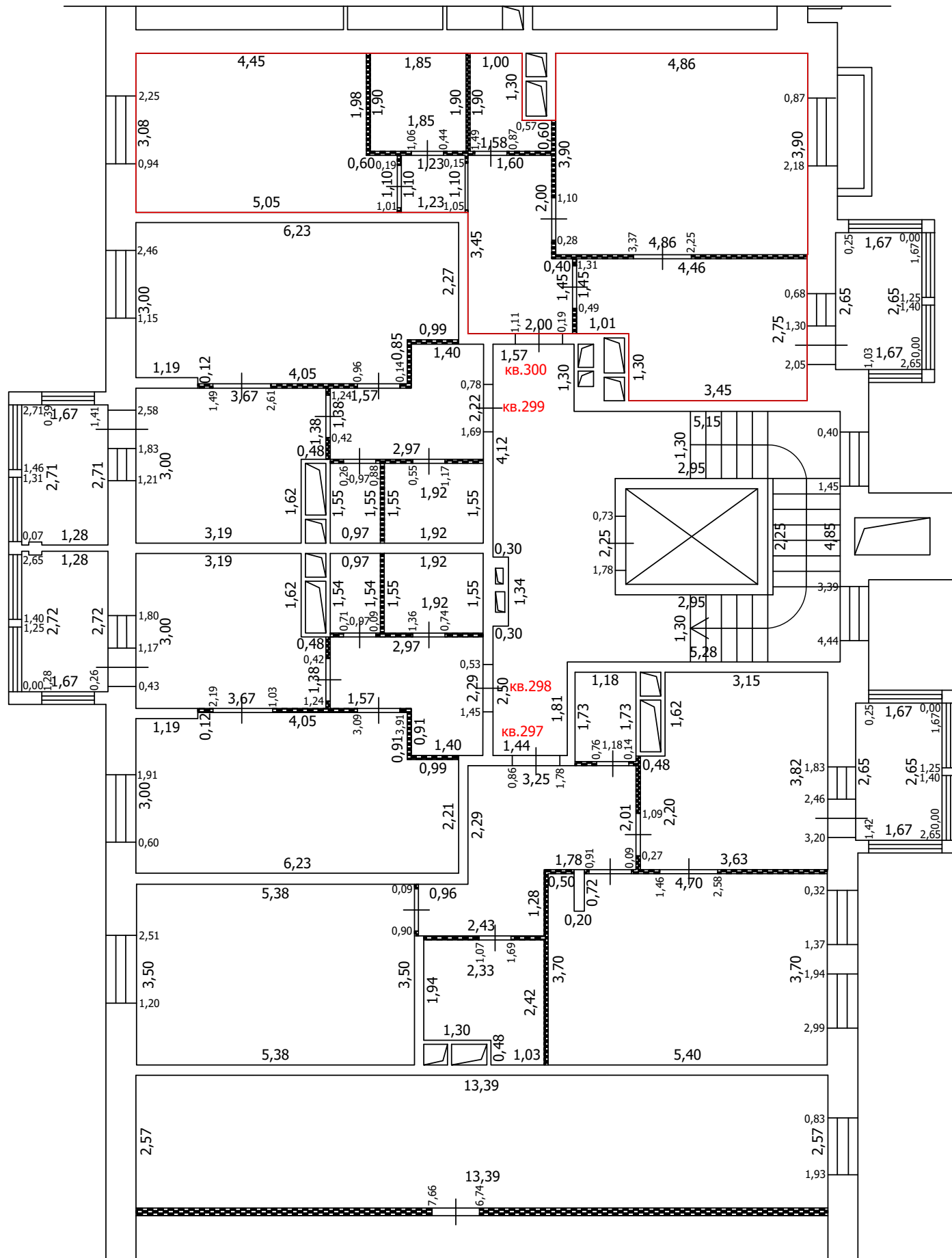
-  Часть границы вновь образованного помещения
-  Стена с окном
-  Стена с окном и дверью
-  Перегородка
-  1,78 Линейный размер
-  кв. 63 Номер помещения
-  Лестница
-  Сантехнический/вентиляционный короб

Масштаб: 1:100






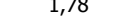


ТЕХНИЧЕСКИЙ ПЛАН ПОМЕЩЕНИЯ

План части этажа

2 этаж (11 секция)



Условные обозначения

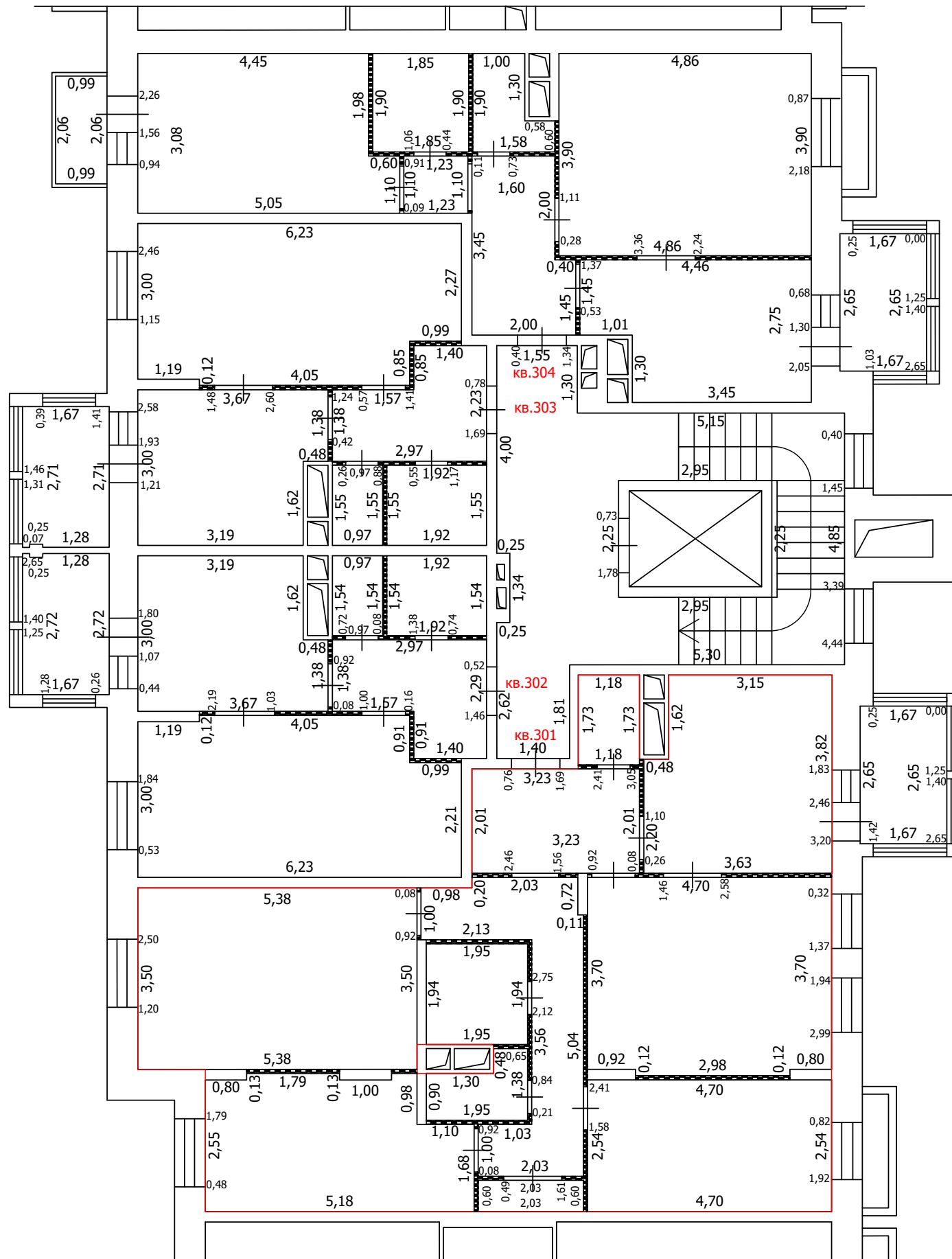
-  Часть границы вновь образованного помещения
-  Стена с окном
-  Стена с окном и дверью
-  Перегородка
-  1,78 Линейный размер
-  кв. 63 Номер помещения
-  Лестница
-  Сантехнический/вентиляционный короб

Масштаб: 1:100






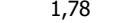


ТЕХНИЧЕСКИЙ ПЛАН ПОМЕЩЕНИЯ

План части этажа

3 этаж (11 секция)



Условные обозначения

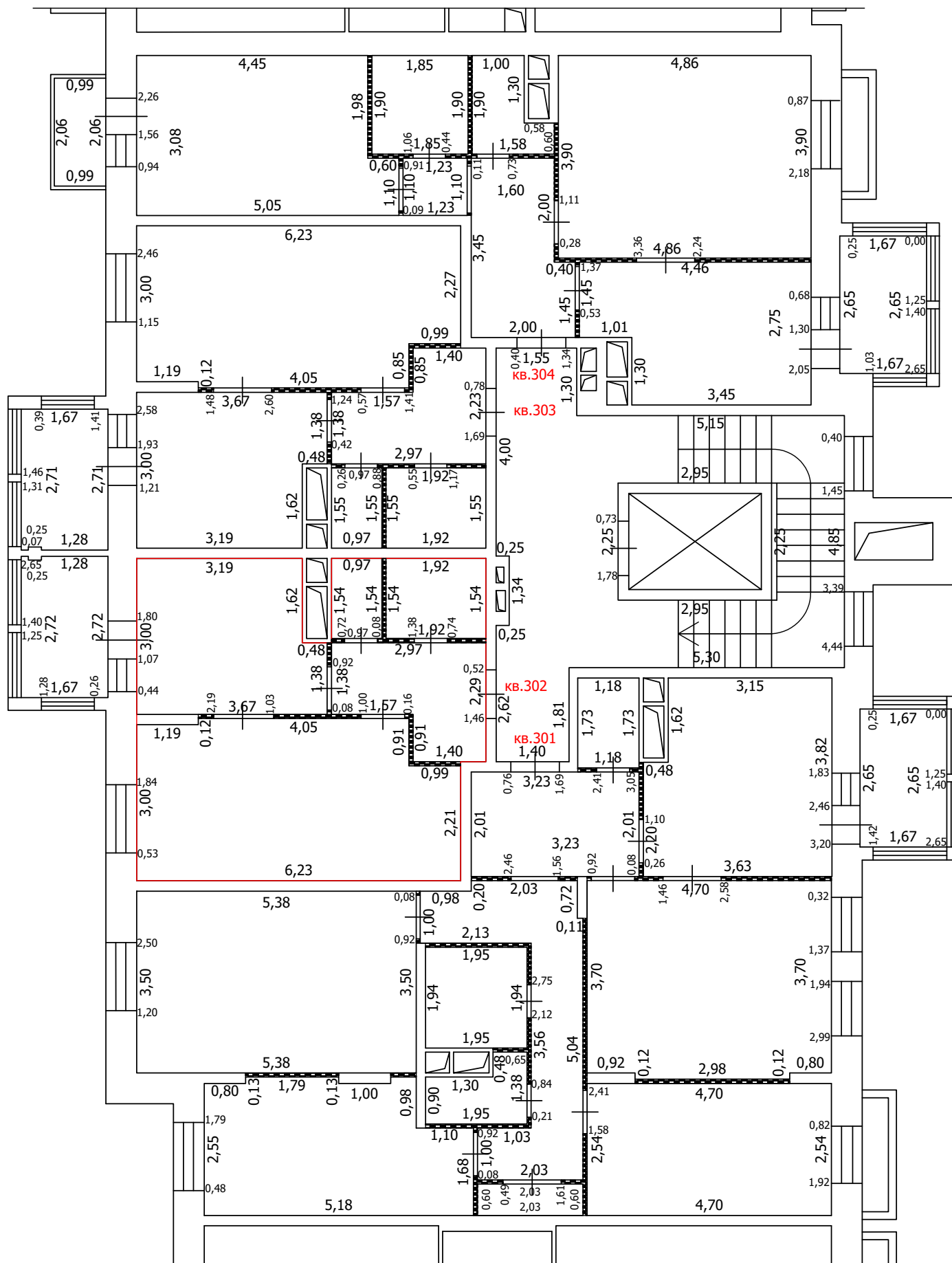
-  Часть границы вновь образованного помещения
-  Стена с окном
-  Стена с окном и дверью
-  Перегородка
-  1,78 Линейный размер
-  кв.63 Номер помещения
-  Лестница
-  Сантехнический/вентиляционный короб

Масштаб: 1:100









ТЕХНИЧЕСКИЙ ПЛАН ПОМЕЩЕНИЯ

План части этажа

3 этаж (11 секция)



Условные обозначения

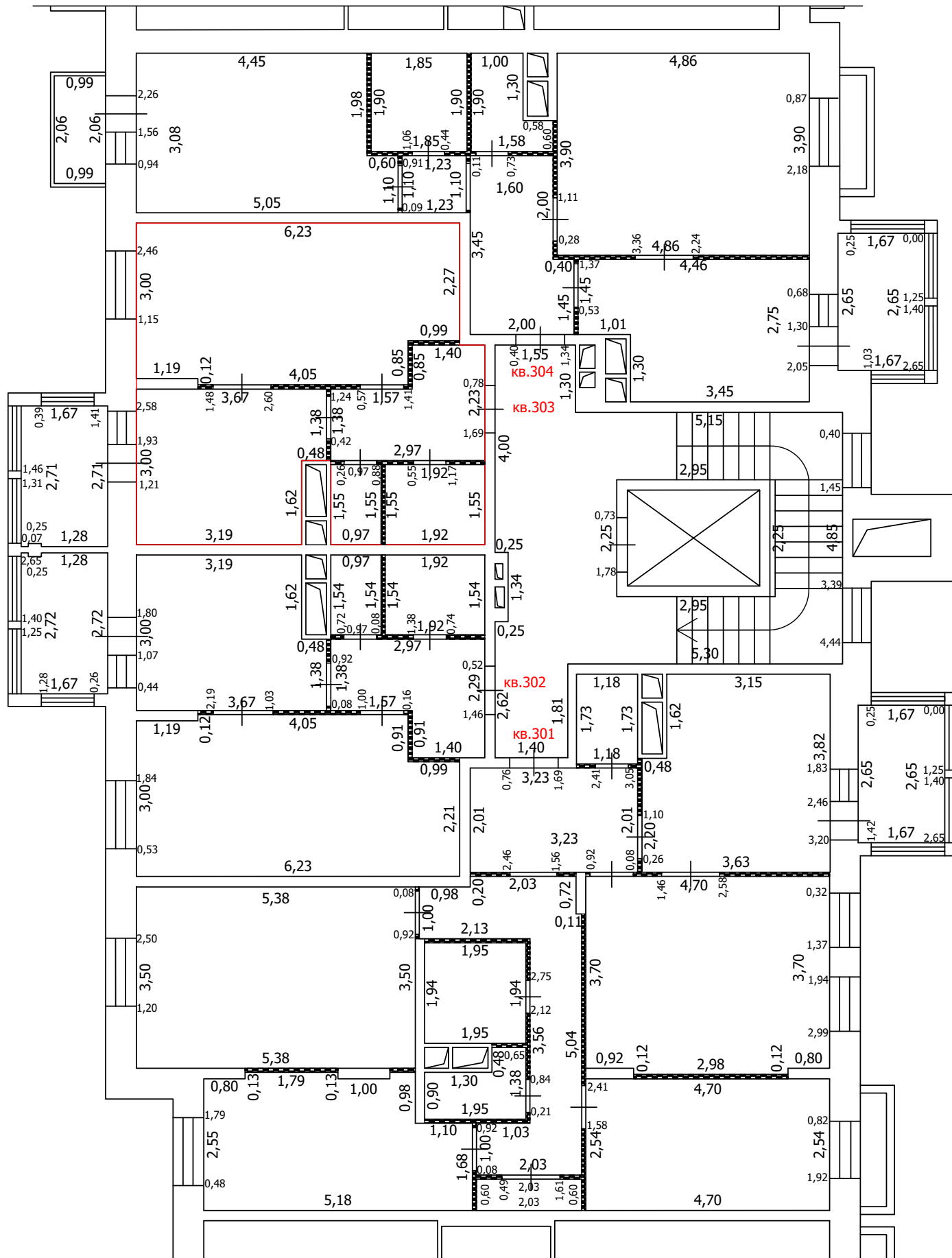
-  Часть границы вновь образованного помещения
-  Стена с окном
-  Стена с окном и дверью
-  Перегородка
-  1,78 Линейный размер
-  кв.63 Номер помещения
-  Лестница
-  Сантехнический/вентиляционный короб

Масштаб: 1:100





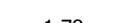


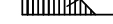
ТЕХНИЧЕСКИЙ ПЛАН ПОМЕЩЕНИЯ

План части этажа

3 этаж (11 секция)



Условные обозначения

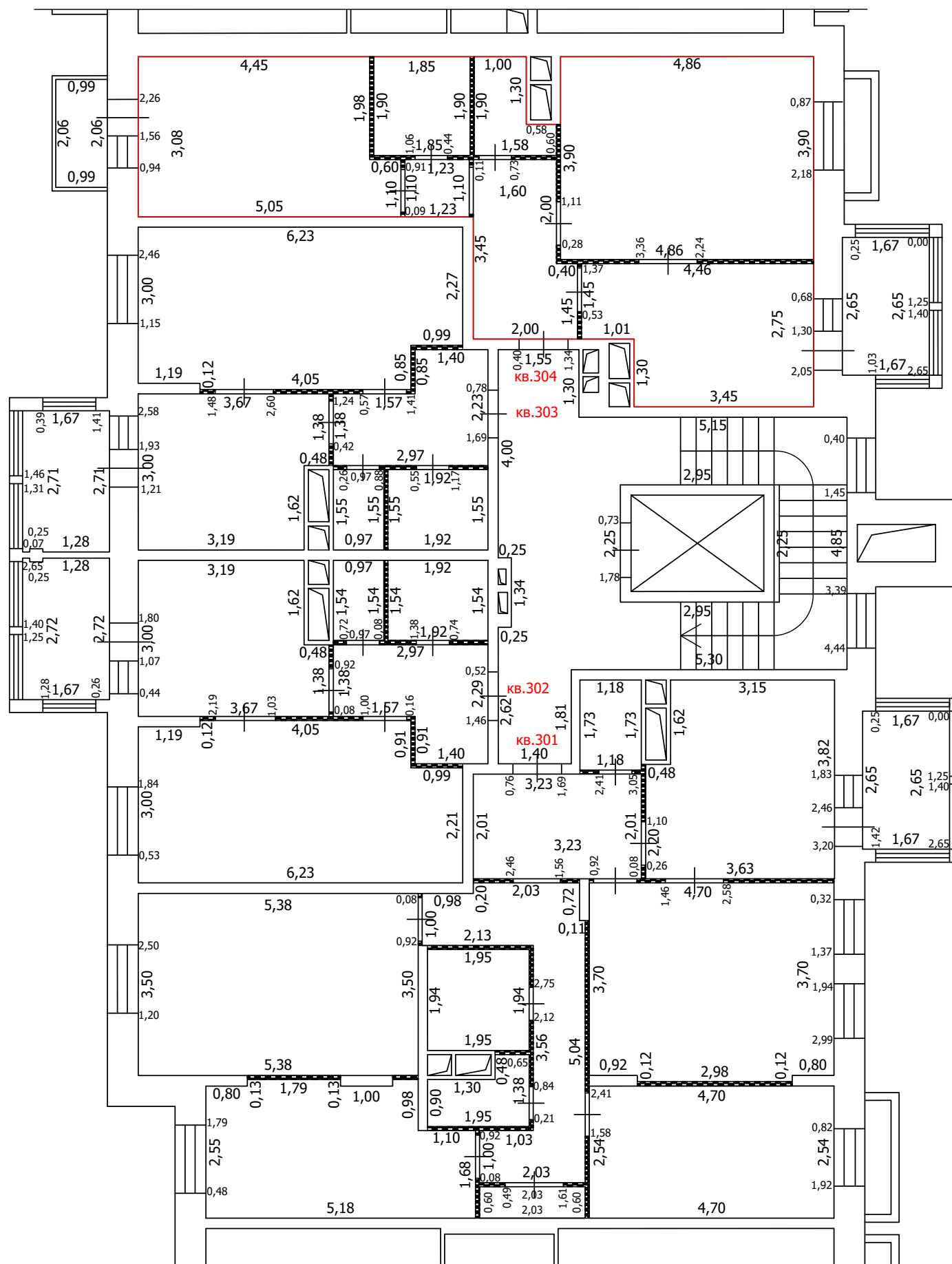
-  Часть границы вновь образованного помещения
-  Стена с окном
-  Стена с окном и дверью
-  Перегородка
-  1,78 Линейный размер
-  кв.63 Номер помещения
-  Лестница
-  Сантехнический/вентиляционный короб

Масштаб: 1:100






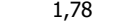


ТЕХНИЧЕСКИЙ ПЛАН ПОМЕЩЕНИЯ

План части этажа

3 этаж (11 секция)



Условные обозначения

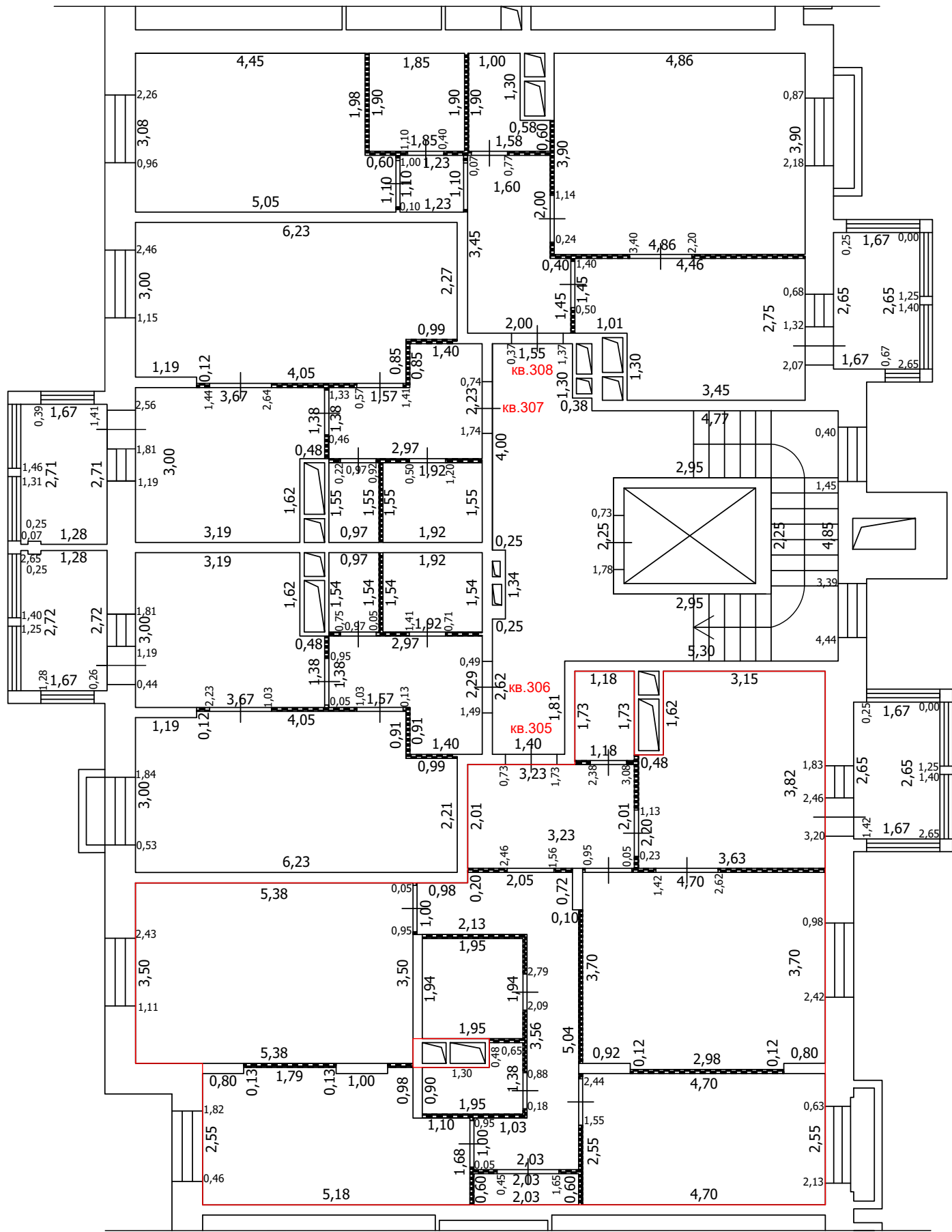
-  Часть границы вновь образованного помещения
-  Стена с окном
-  Стена с окном и дверью
-  Перегородка
-  1,78 Линейный размер
-  кв.63 Номер помещения
-  Лестница
-  Сантехнический/вентиляционный короб

Масштаб: 1:100






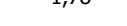


ТЕХНИЧЕСКИЙ ПЛАН ПОМЕЩЕНИЯ

План части этажа

4 этаж (11 секция)



Условные обозначения

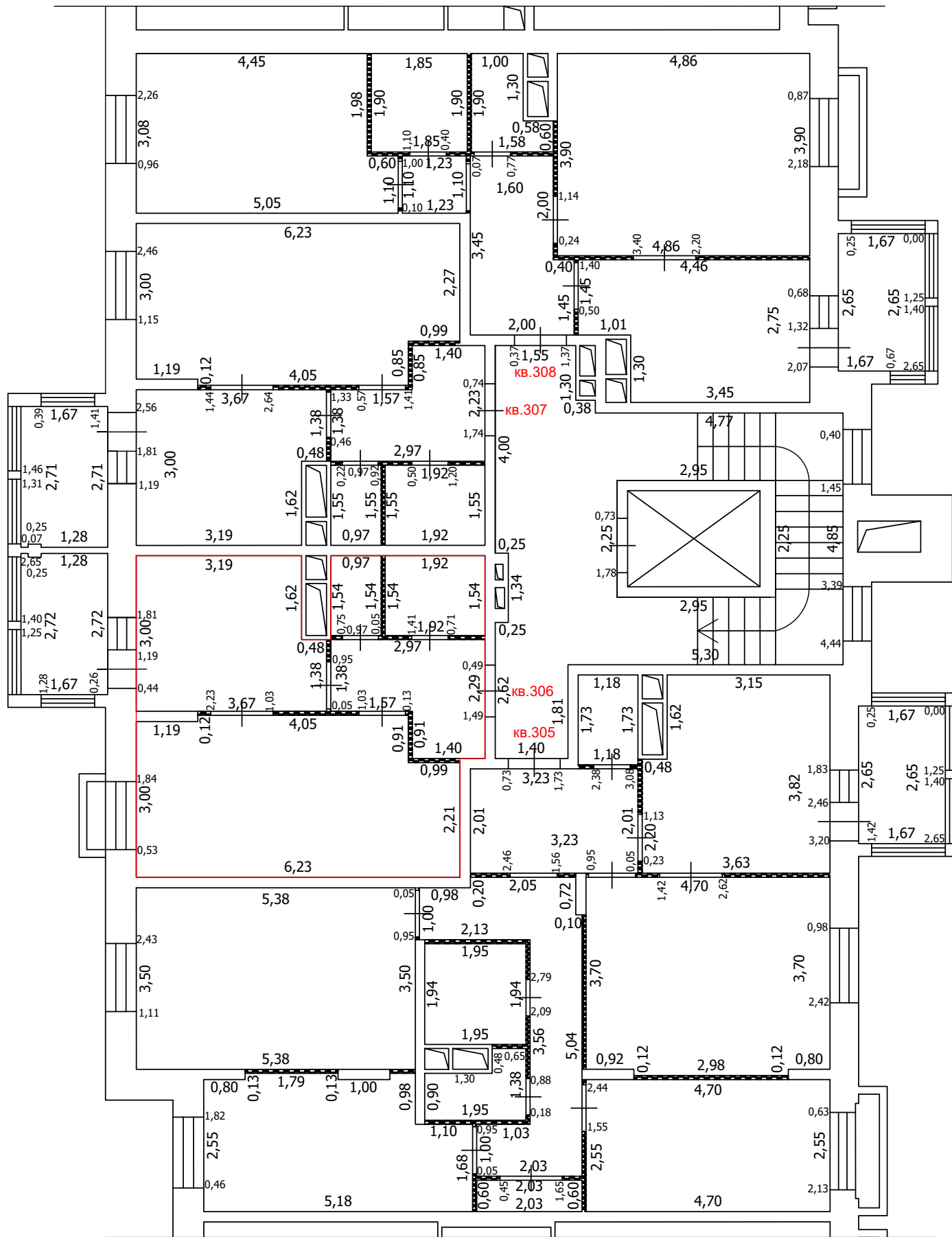
-  Часть границы вновь образованного помещения
-  Стена с окном
-  Стена с окном и дверью
-  Перегородка
-  1,78 Линейный размер
-  кв.63 Номер помещения
-  Лестница
-  Сантехнический/вентиляционный короб

Масштаб: 1:100









ТЕХНИЧЕСКИЙ ПЛАН ПОМЕЩЕНИЯ

План части этажа

4 этаж (11 секция)



Условные обозначения

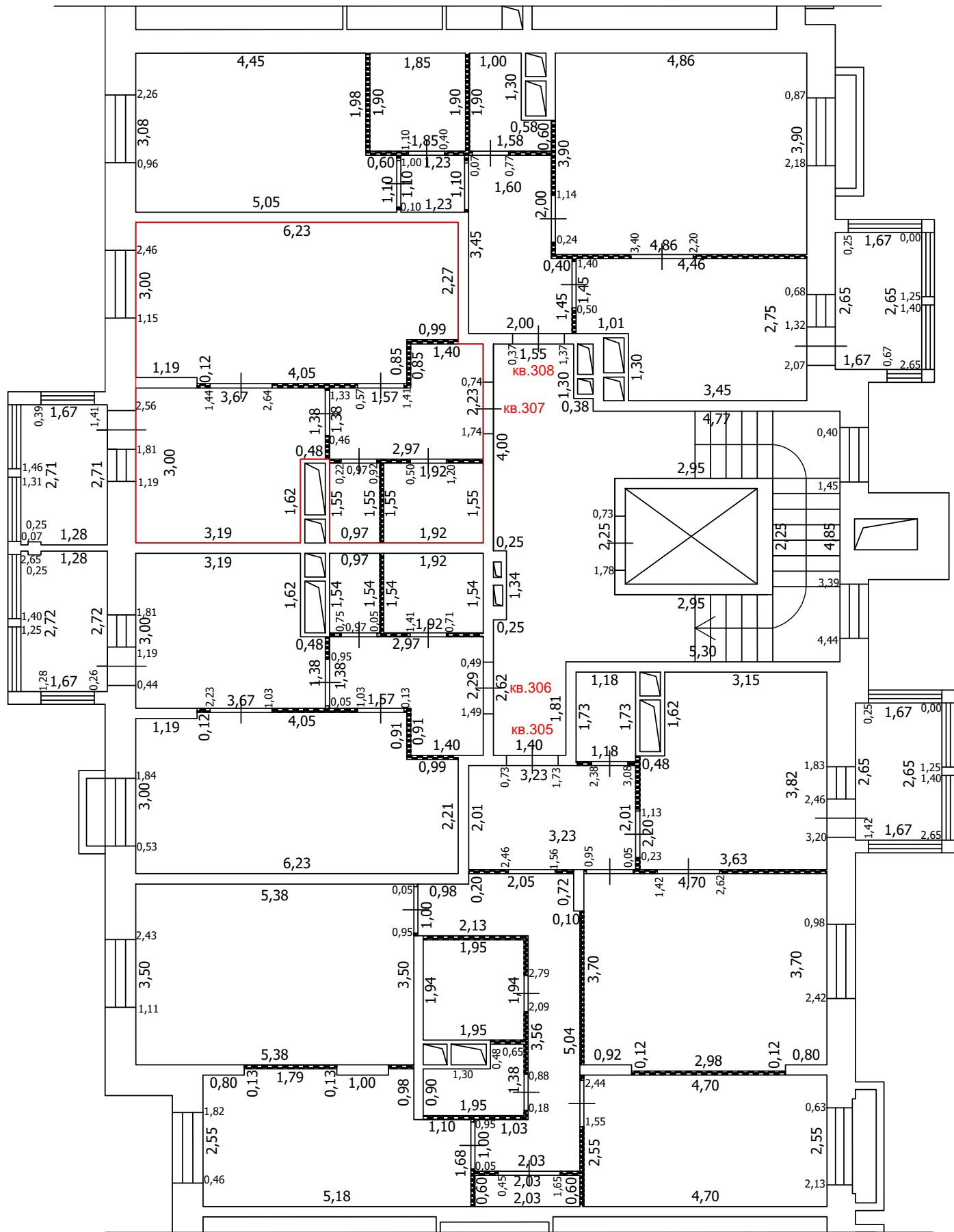
-  Часть границы вновь образованного помещения
-  Стена с окном
-  Стена с окном и дверью
-  Перегородка
-  1,78 Линейный размер
-  кв.63 Номер помещения
-  Лестница
-  Сантехнический/вентиляционный короб

Масштаб: 1:100





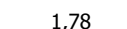



ТЕХНИЧЕСКИЙ ПЛАН ПОМЕЩЕНИЯ

План части этажа

4 этаж (11 секция)



Условные обозначения

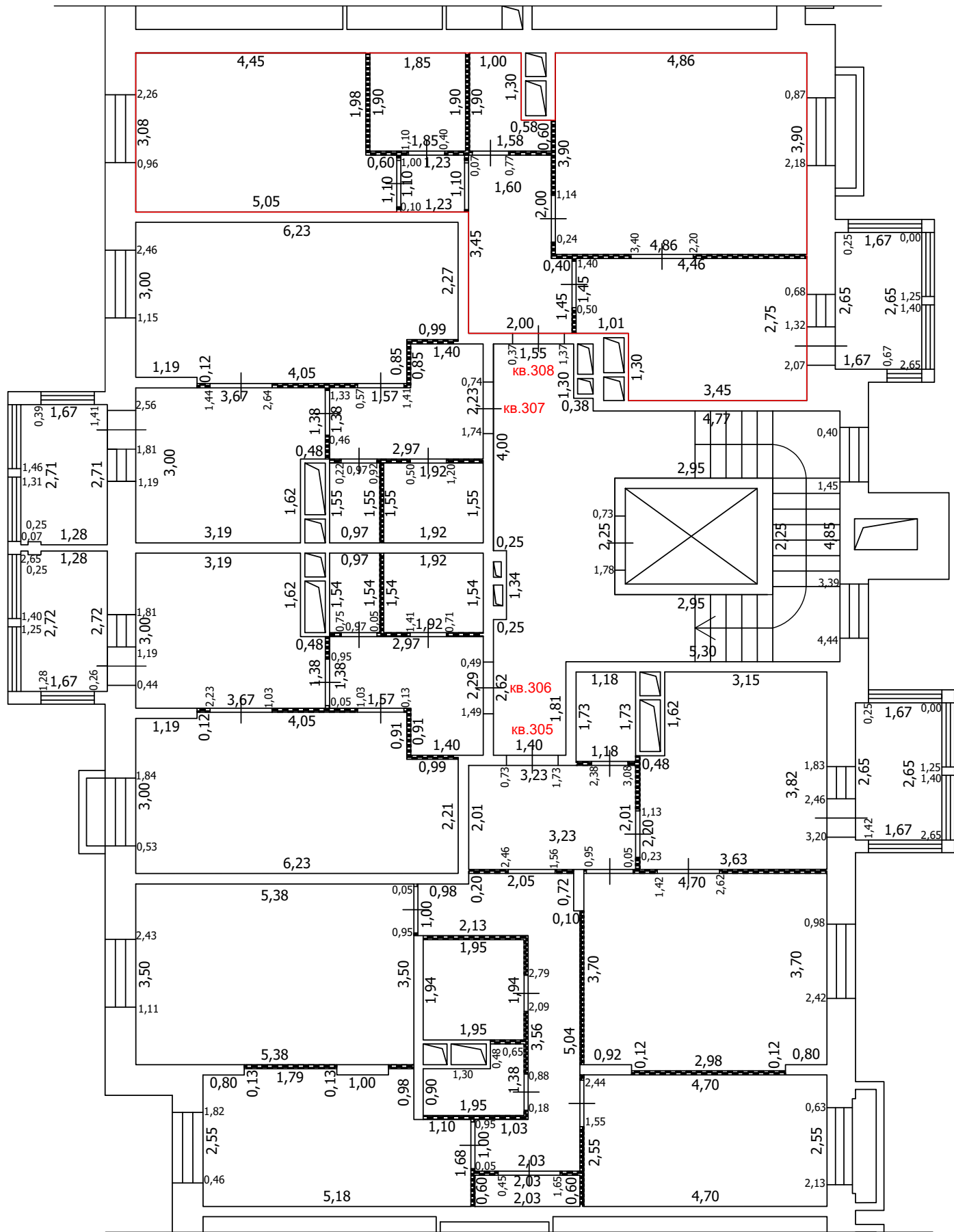
-  Часть границы вновь образованного помещения
-  Стена с окном
-  Стена с окном и дверью
-  Перегородка
-  1,78 Линейный размер
-  кв. 63 Номер помещения
-  Лестница
-  Сантехнический/вентиляционный короб

Масштаб: 1:100





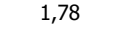



ТЕХНИЧЕСКИЙ ПЛАН ПОМЕЩЕНИЯ

План части этажа

4 этаж (11 секция)



Условные обозначения

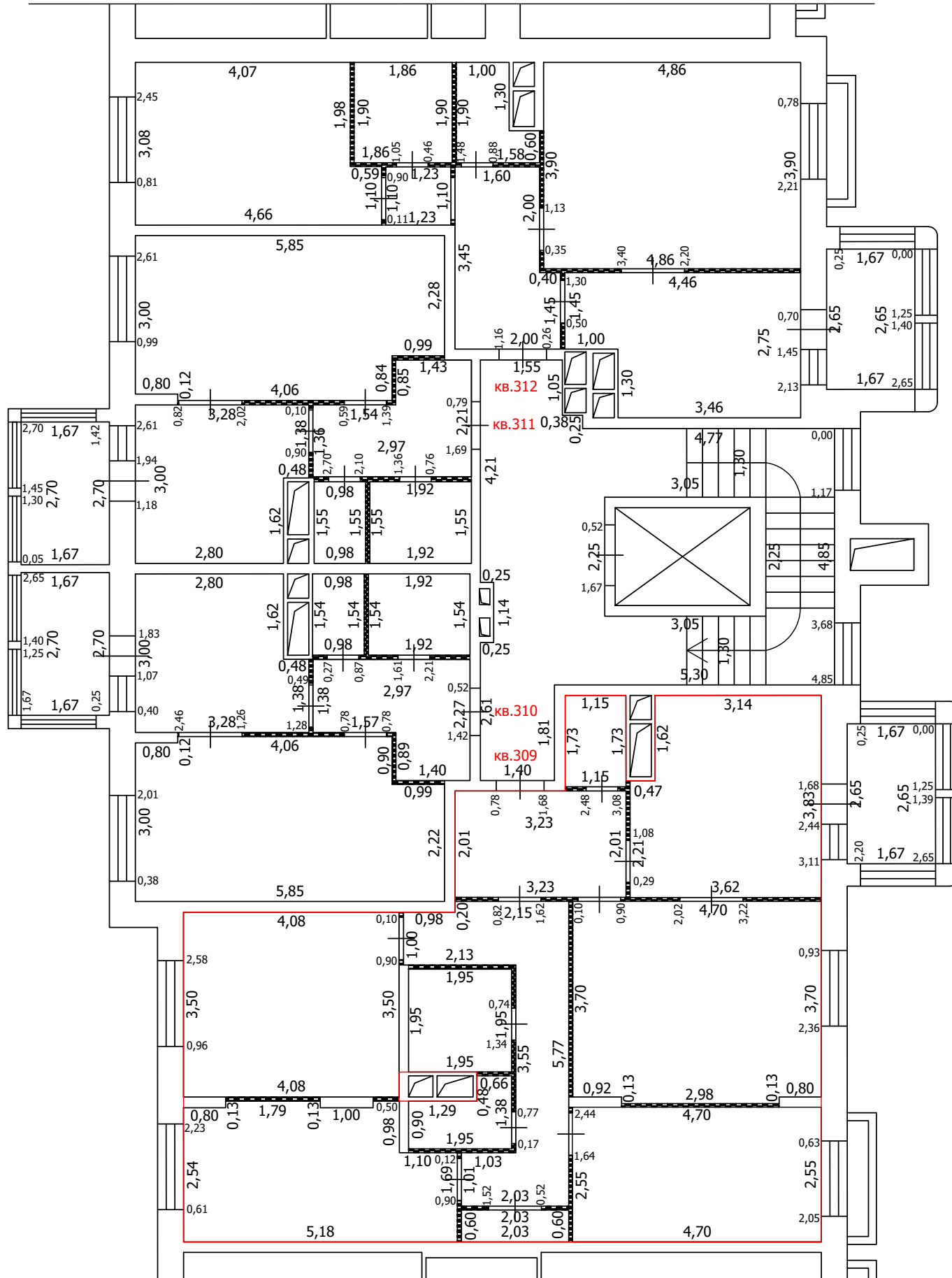
-  Часть границы вновь образованного помещения
-  Стена с окном
-  Стена с окном и дверью
-  Перегородка
-  1,78 Линейный размер
-  кв.63 Номер помещения
-  Лестница
-  Сантехнический/вентиляционный короб

Масштаб: 1:100


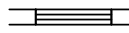


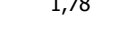



ТЕХНИЧЕСКИЙ ПЛАН ПОМЕЩЕНИЯ

План части этажа

5 этаж (11 секция)



Условные обозначения

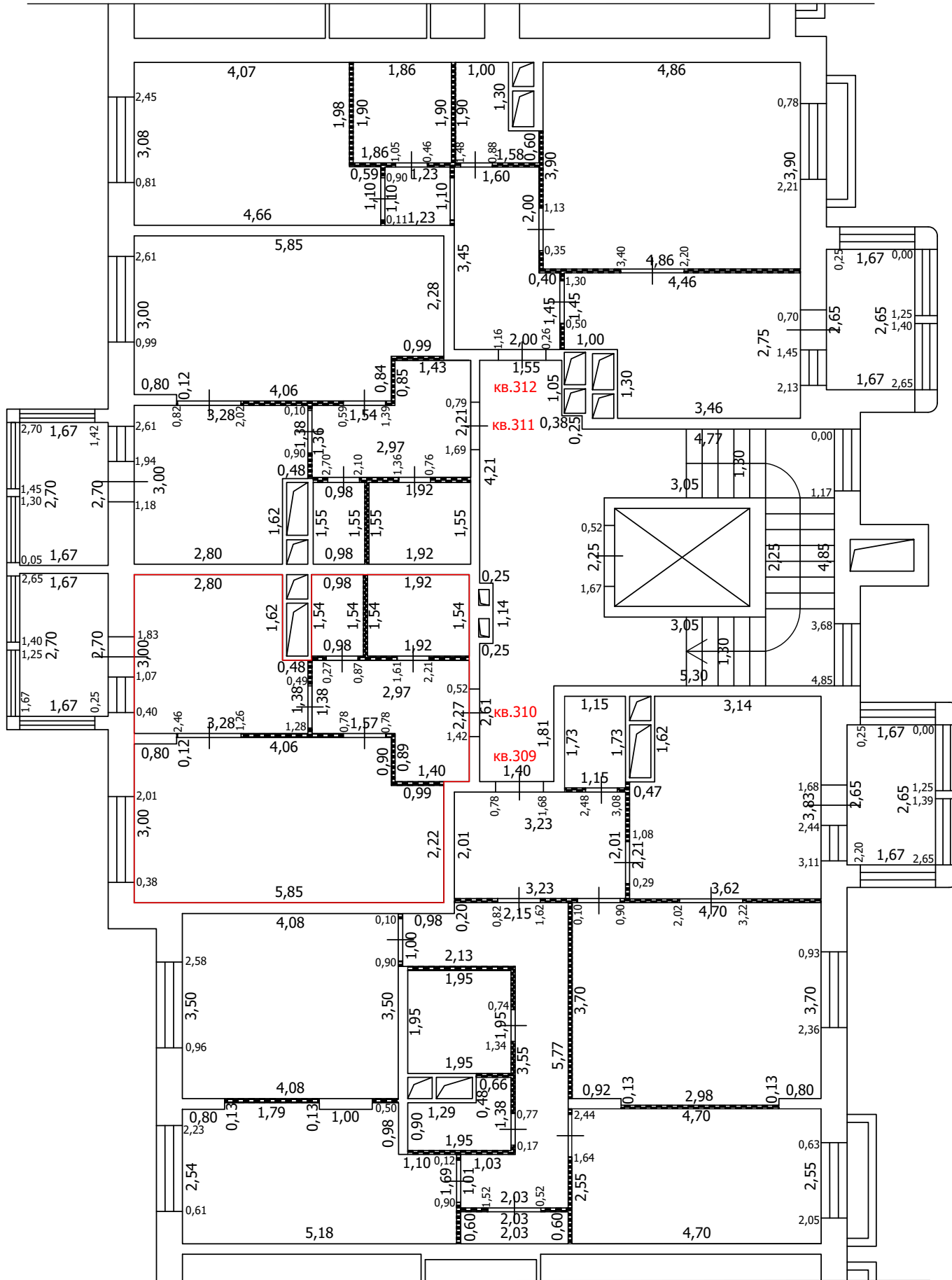
-  Часть границы вновь образованного помещения
-  Стена с окном
-  Стена с окном и дверью
-  Перегородка
-  1,78 Линейный размер
-  кв.63 Номер помещения
-  Лестница
-  Сантехнический/вентиляционный короб

Масштаб: 1:100


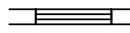


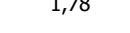



ТЕХНИЧЕСКИЙ ПЛАН ПОМЕЩЕНИЯ

План части этажа

5 этаж (11 секция)



Условные обозначения

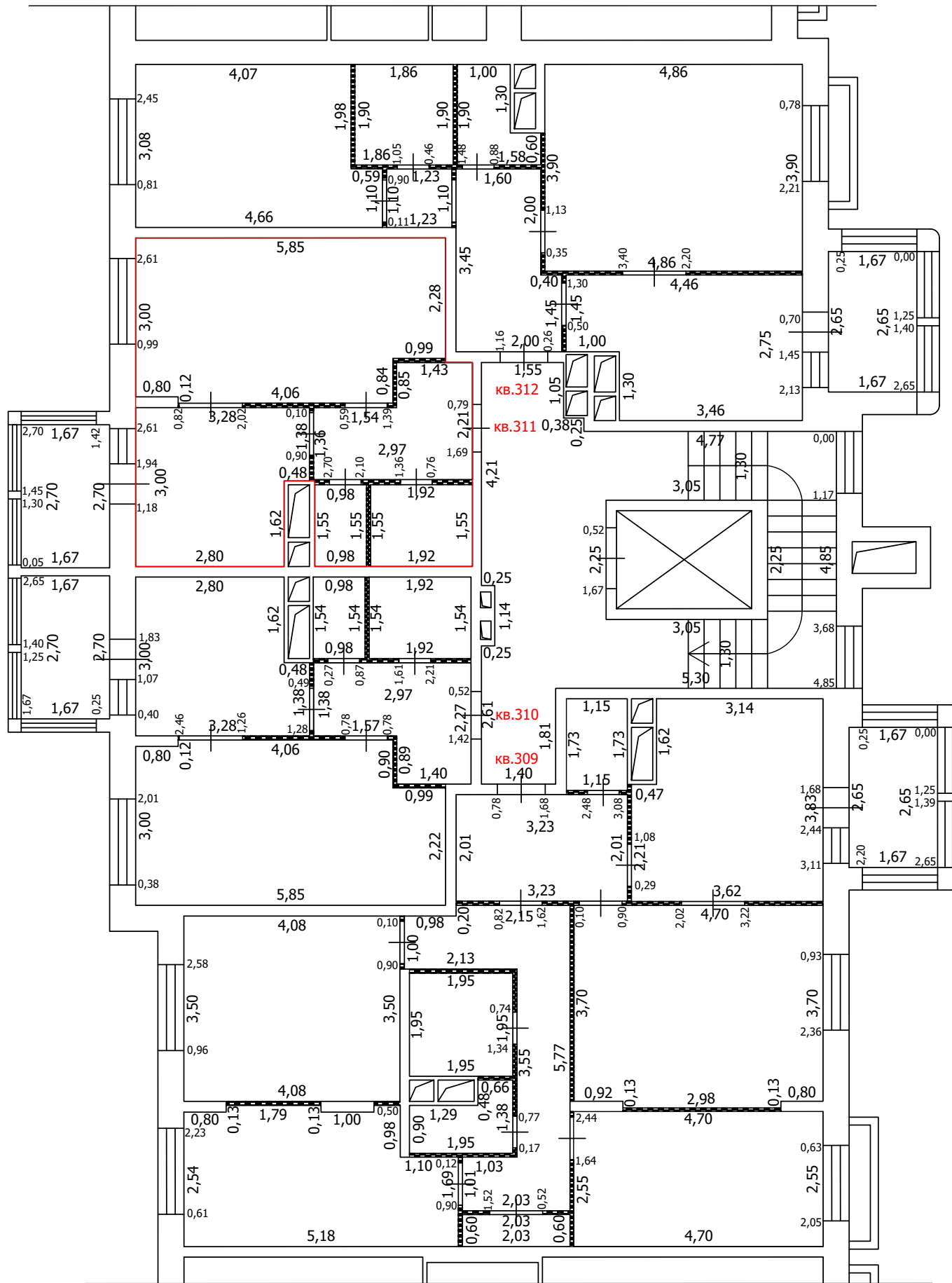
-  Часть границы вновь образованного помещения
-  Стена с окном
-  Стена с окном и дверью
-  Перегородка
-  1,78 Линейный размер
-  кв.63 Номер помещения
-  Лестница
-  Сантехнический/вентиляционный короб

Масштаб: 1:100


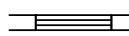


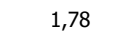



ТЕХНИЧЕСКИЙ ПЛАН ПОМЕЩЕНИЯ

План части этажа

5 этаж (11 секция)



Условные обозначения

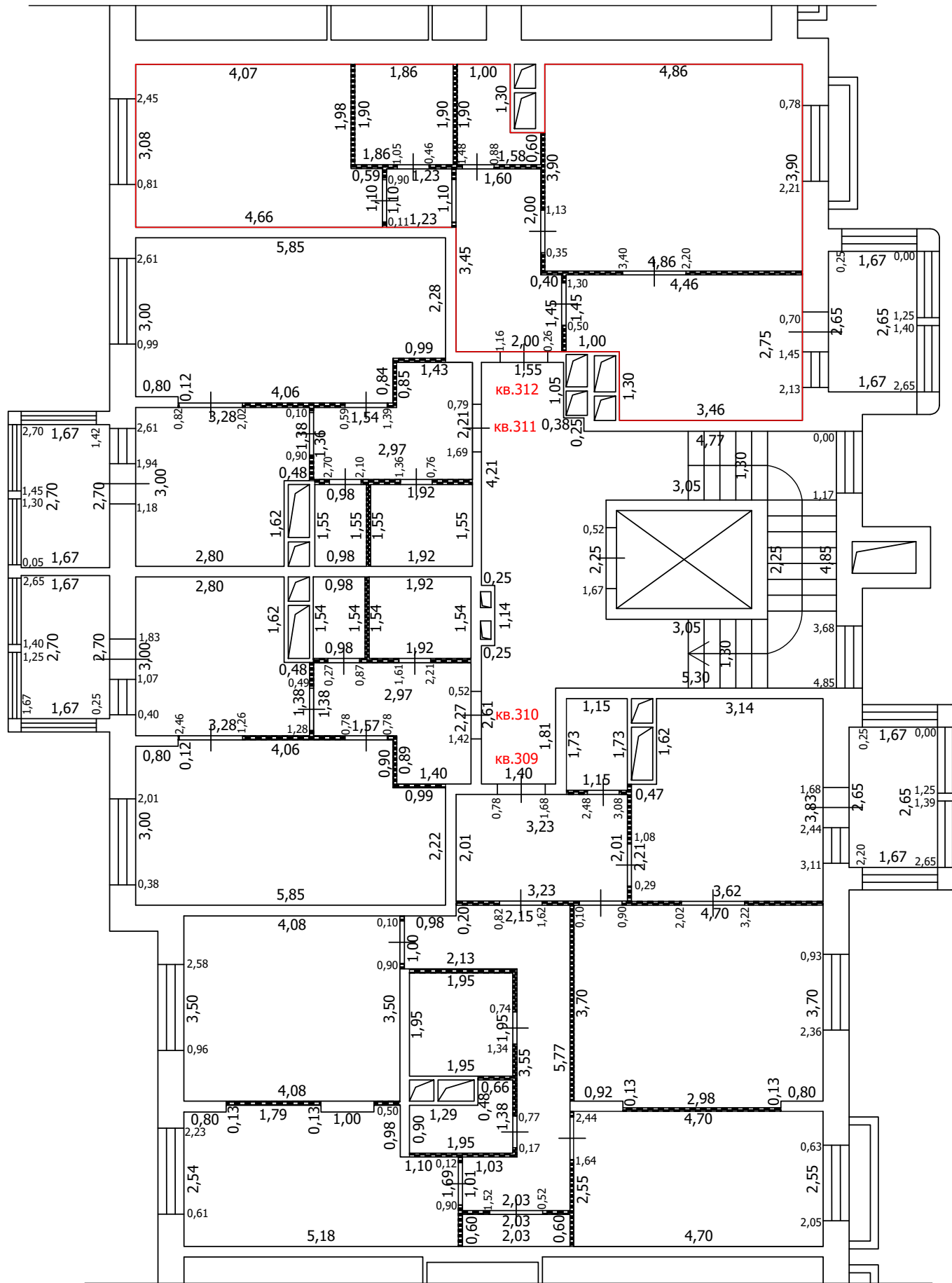
-  Часть границы вновь образованного помещения
-  Стена с окном
-  Стена с окном и дверью
-  Перегородка
-  1,78 Линейный размер
-  кв.63 Номер помещения
-  Лестница
-  Сантехнический/вентиляционный короб

Масштаб: 1:100




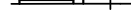

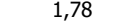


ТЕХНИЧЕСКИЙ ПЛАН ПОМЕЩЕНИЯ

План части этажа

5 этаж (11 секция)



Условные обозначения

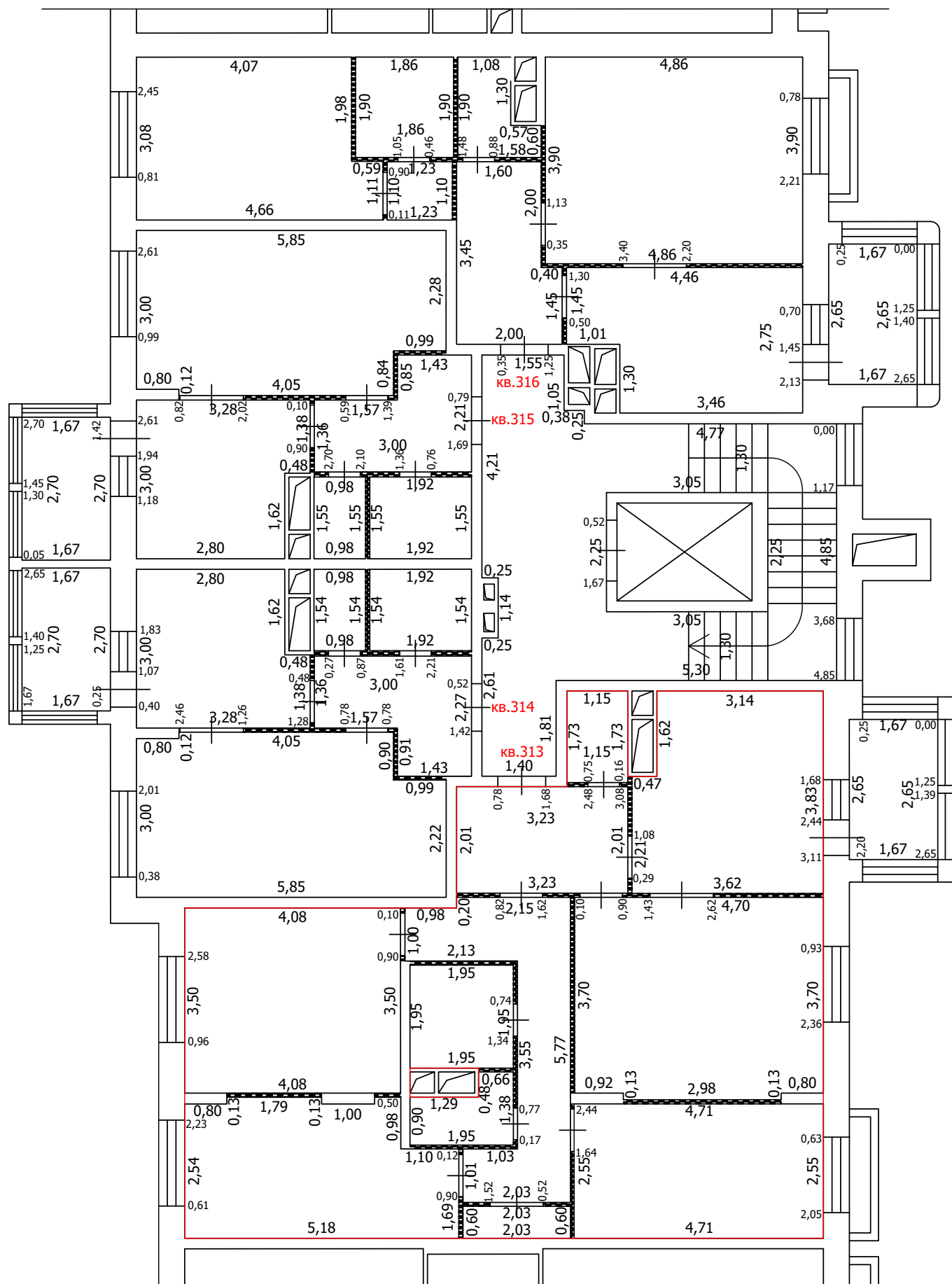
-  Часть границы вновь образованного помещения
-  Стена с окном
-  Стена с окном и дверью
-  Перегородка
-  1,78 Линейный размер
-  кв.63 Номер помещения
-  Лестница
-  Сантехнический/вентиляционный короб

Масштаб: 1:100





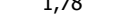
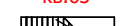


ТЕХНИЧЕСКИЙ ПЛАН ПОМЕЩЕНИЯ

План части этажа

6 этаж (11 секция)



Условные обозначения

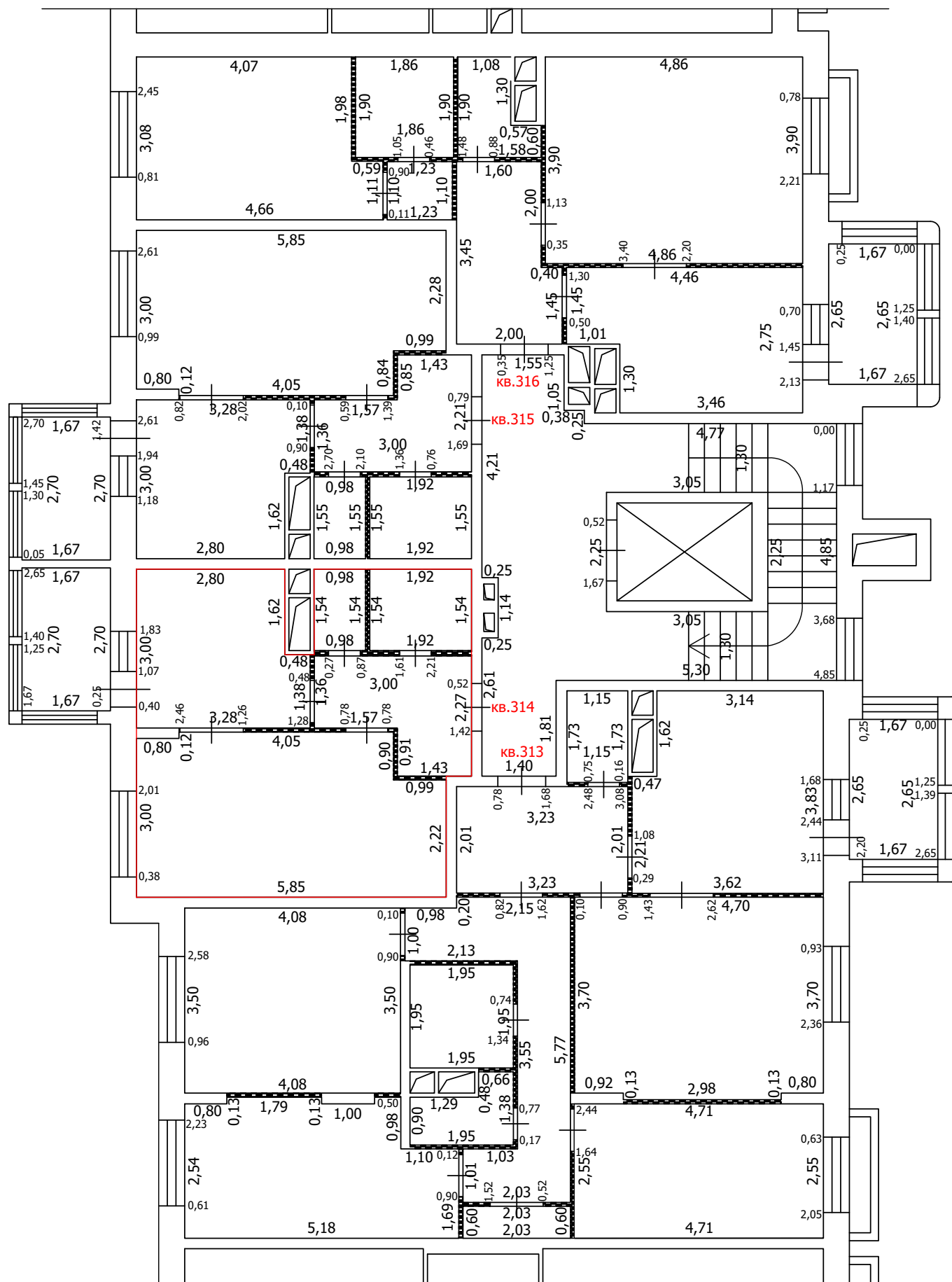
-  Часть границы вновь образованного помещения
-  Стена с окном
-  Стена с окном и дверью
-  Перегородка
-  1,78 Линейный размер
-  кв.63 Номер помещения
-  Лестница
-  Сантехнический/вентиляционный короб

Масштаб: 1:100






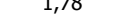


ТЕХНИЧЕСКИЙ ПЛАН ПОМЕЩЕНИЯ

План части этажа

6 этаж (11 секция)



Условные обозначения

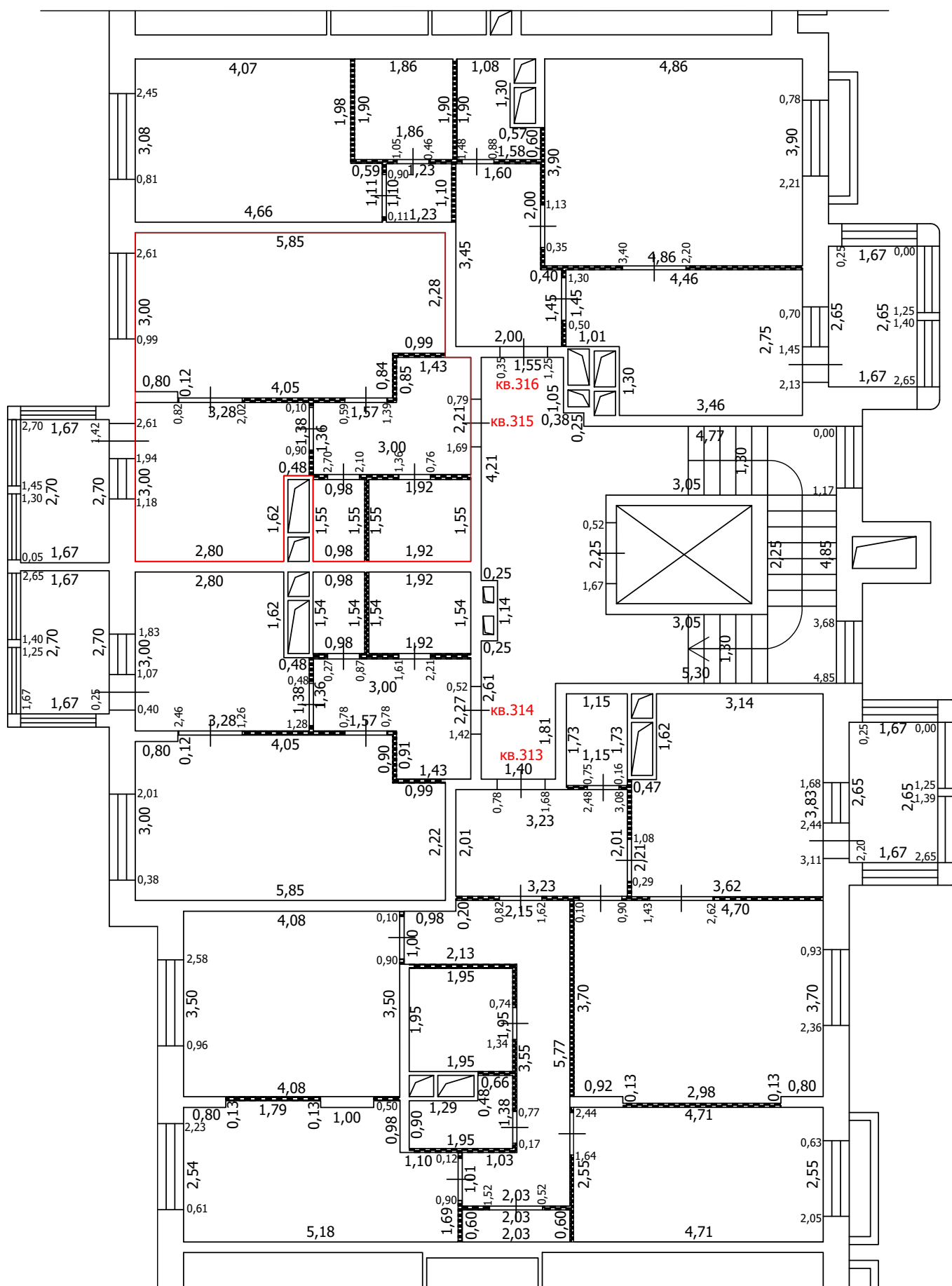
-  Часть границы вновь образованного помещения
-  Стена с окном
-  Стена с окном и дверью
-  Перегородка
-  1,78 Линейный размер
-  кв.63 Номер помещения
-  Лестница
-  Сантехнический/вентиляционный короб

Масштаб: 1:100





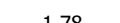

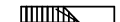

ТЕХНИЧЕСКИЙ ПЛАН ПОМЕЩЕНИЯ

План части этажа

6 этаж (11 секция)



Условные обозначения

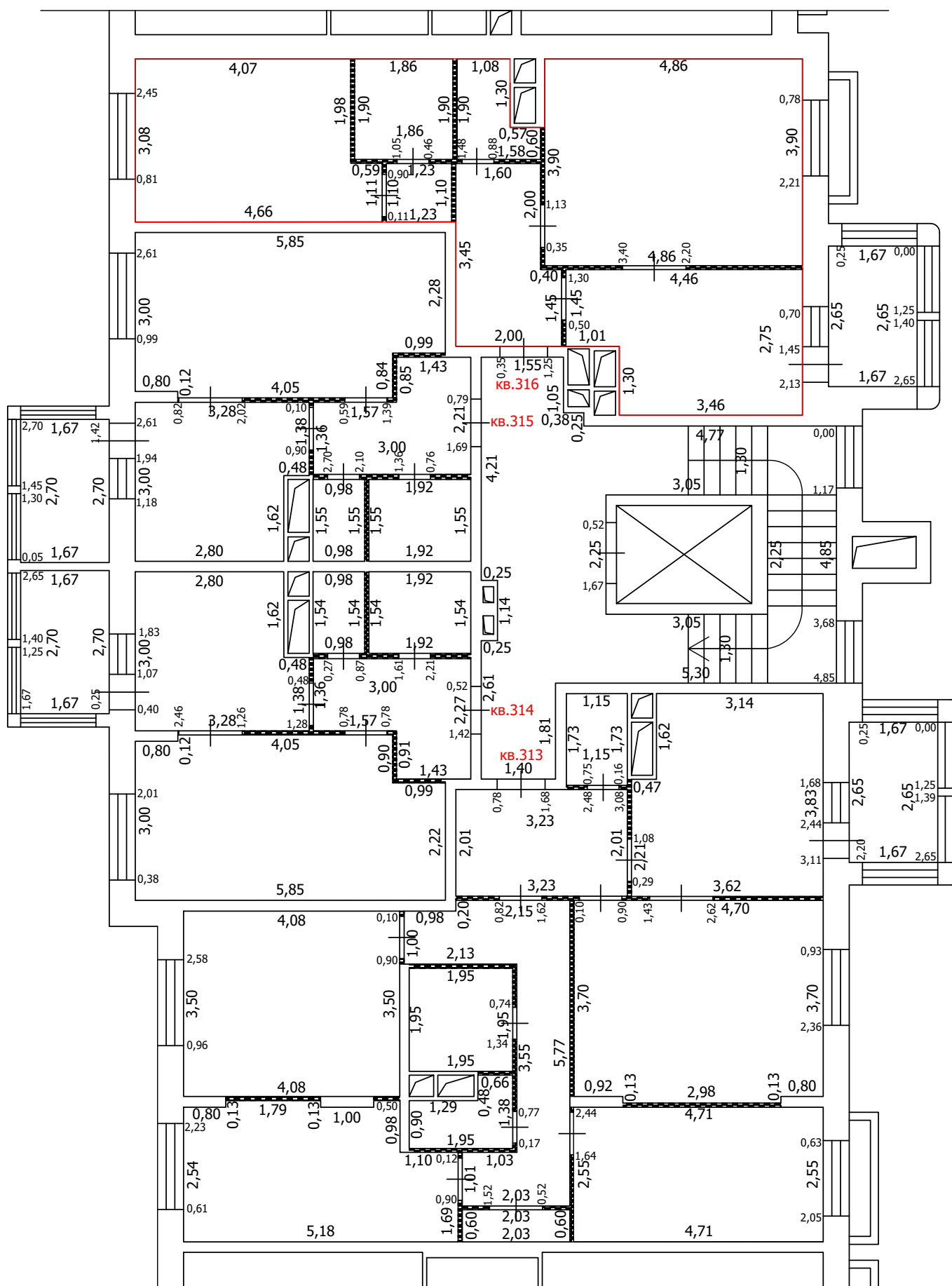
-  Часть границы вновь образованного помещения
-  Стена с окном
-  Стена с окном и дверью
-  Перегородка
-  1,78 Линейный размер
-  кв.63 Номер помещения
-  Лестница
-  Сантехнический/вентиляционный короб

Масштаб: 1:100





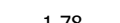

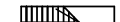

ТЕХНИЧЕСКИЙ ПЛАН ПОМЕЩЕНИЯ

План части этажа

6 этаж (11 секция)



Условные обозначения

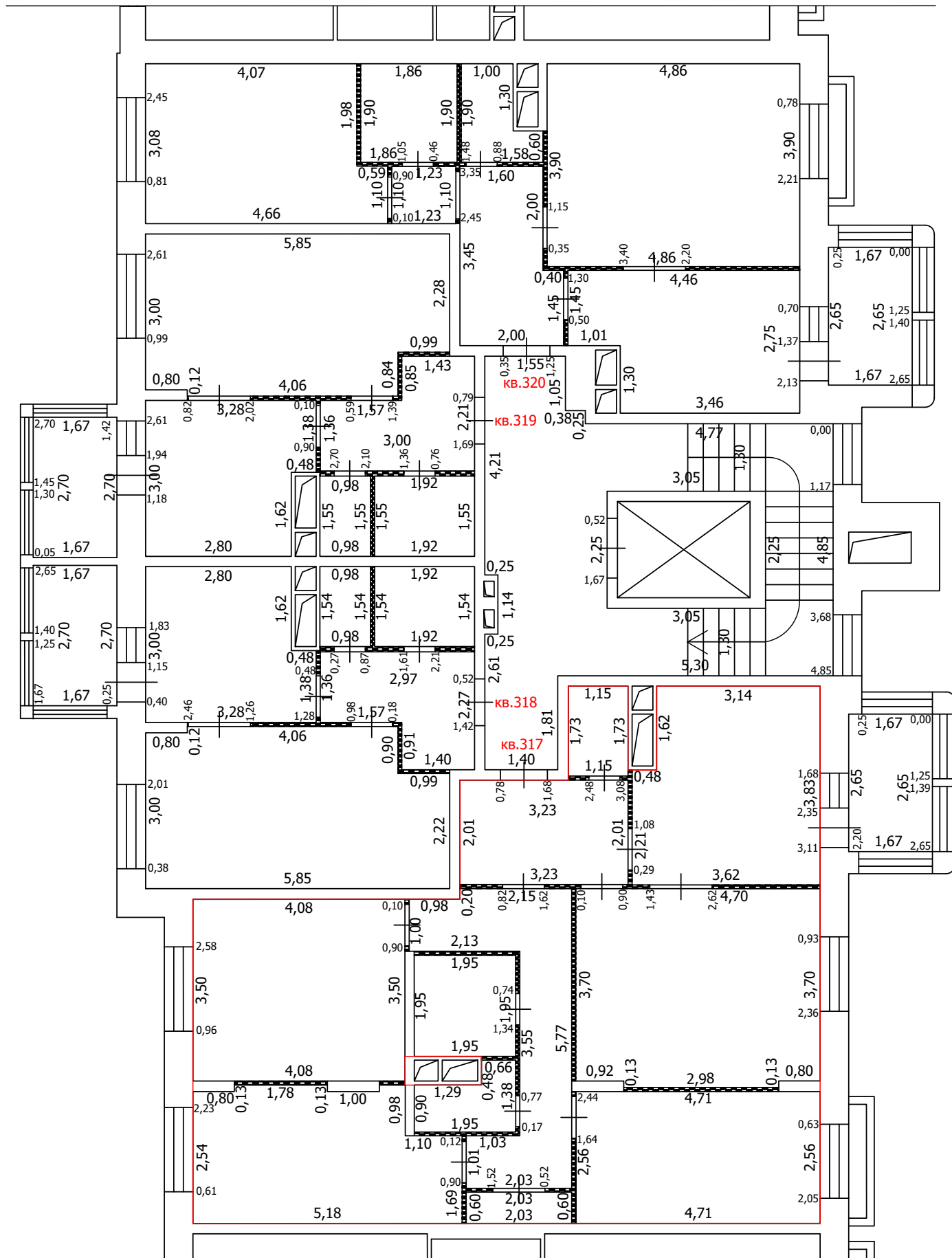
-  Часть границы вновь образованного помещения
-  Стена с окном
-  Стена с окном и дверью
-  Перегородка
-  1,78 Линейный размер
-  кв.63 Номер помещения
-  Лестница
-  Сантехнический/вентиляционный короб

Масштаб: 1:100



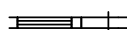

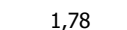



ТЕХНИЧЕСКИЙ ПЛАН ПОМЕЩЕНИЯ

План части этажа

7 этаж (11 секция)



Условные обозначения

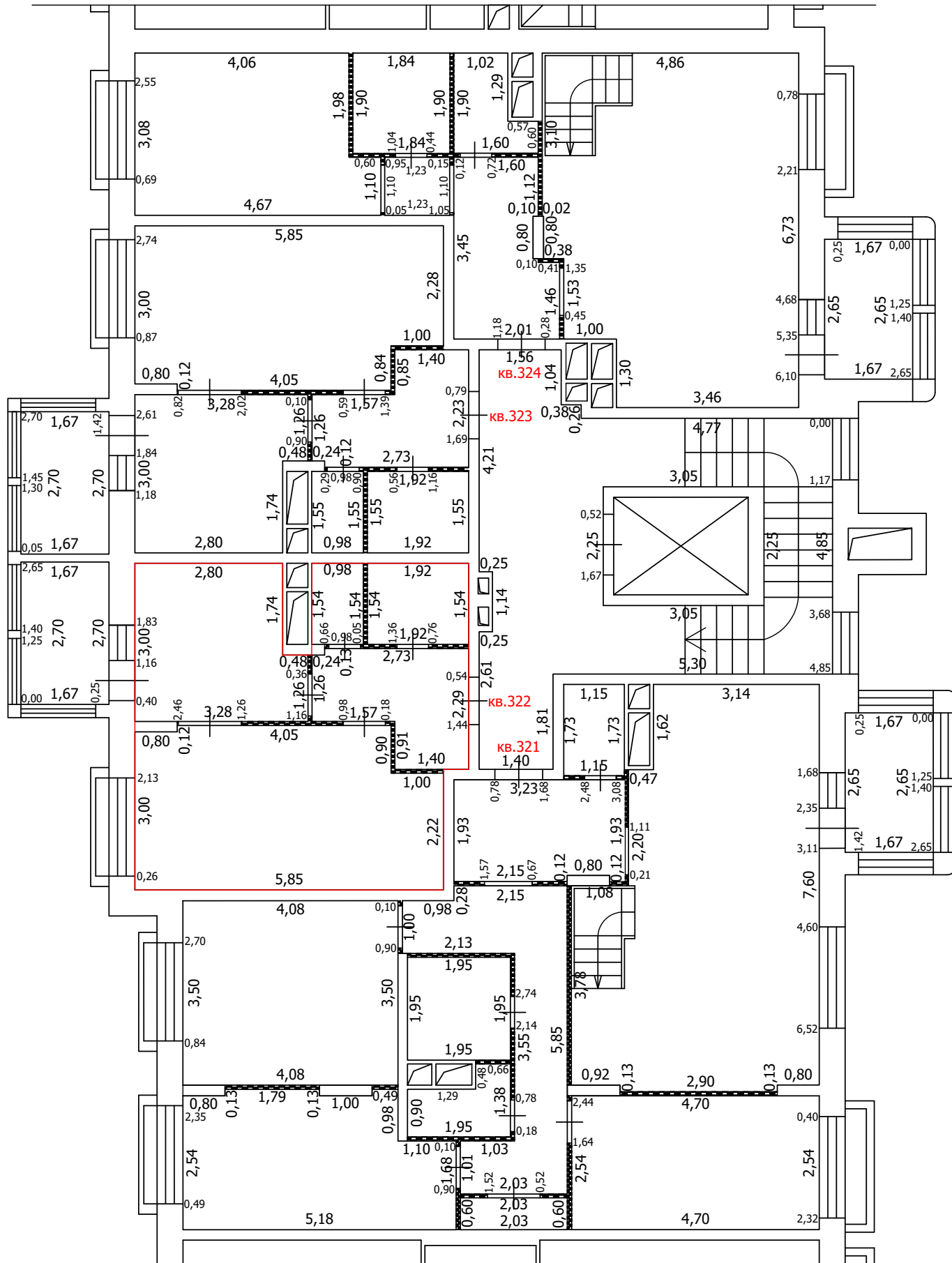
-  Часть границы вновь образованного помещения
-  Стена с окном
-  Стена с окном и дверью
-  Перегородка
-  1,78 Линейный размер
-  кв.63 Номер помещения
-  Лестница
-  Сантехнический/вентиляционный короб

Масштаб: 1:100









ТЕХНИЧЕСКИЙ ПЛАН ПОМЕЩЕНИЯ

План части этажа

8 этаж (11 секция)



Условные обозначения

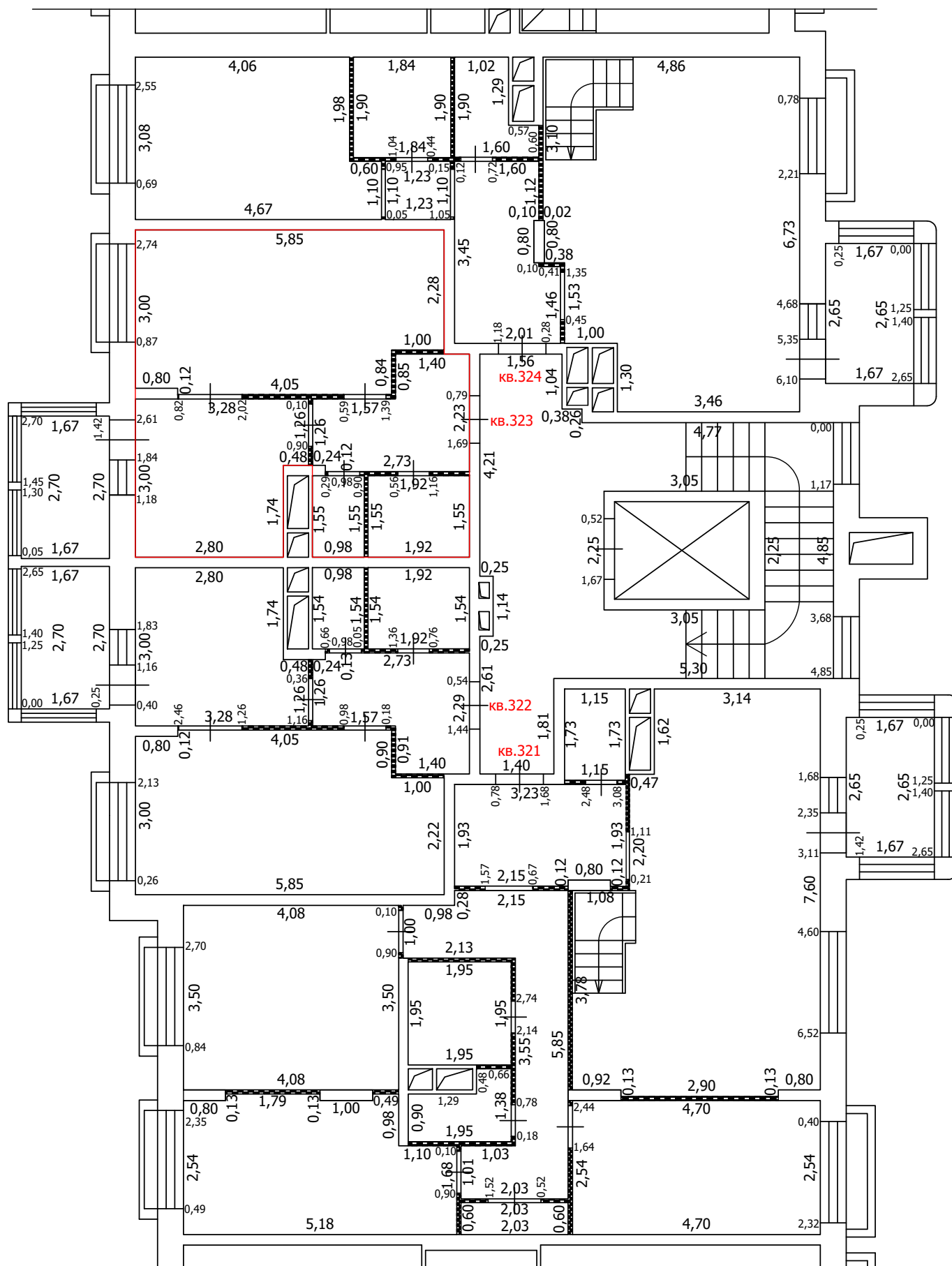
-  Часть границы вновь образованного помещения
-  Стена с окном
-  Стена с окном и дверью
-  Перегородка
-  1,78 Линейный размер
-  кв.63 Номер помещения
-  Лестница
-  Сантехнический/вентиляционный короб

Масштаб: 1:100







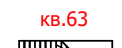

ТЕХНИЧЕСКИЙ ПЛАН ПОМЕЩЕНИЯ

План части этажа

8 этаж (11 секция)



Условные обозначения

-  Часть границы вновь образованного помещения
-  Стена с окном
-  Стена с окном и дверью
-  Перегородка
-  1,78 Линейный размер
-  кв.63 Номер помещения
-  Лестница
-  Сантехнический/вентиляционный короб

Масштаб: 1:100

ТЕХНИЧЕСКИЙ ПЛАН ПОМЕЩЕНИЯ

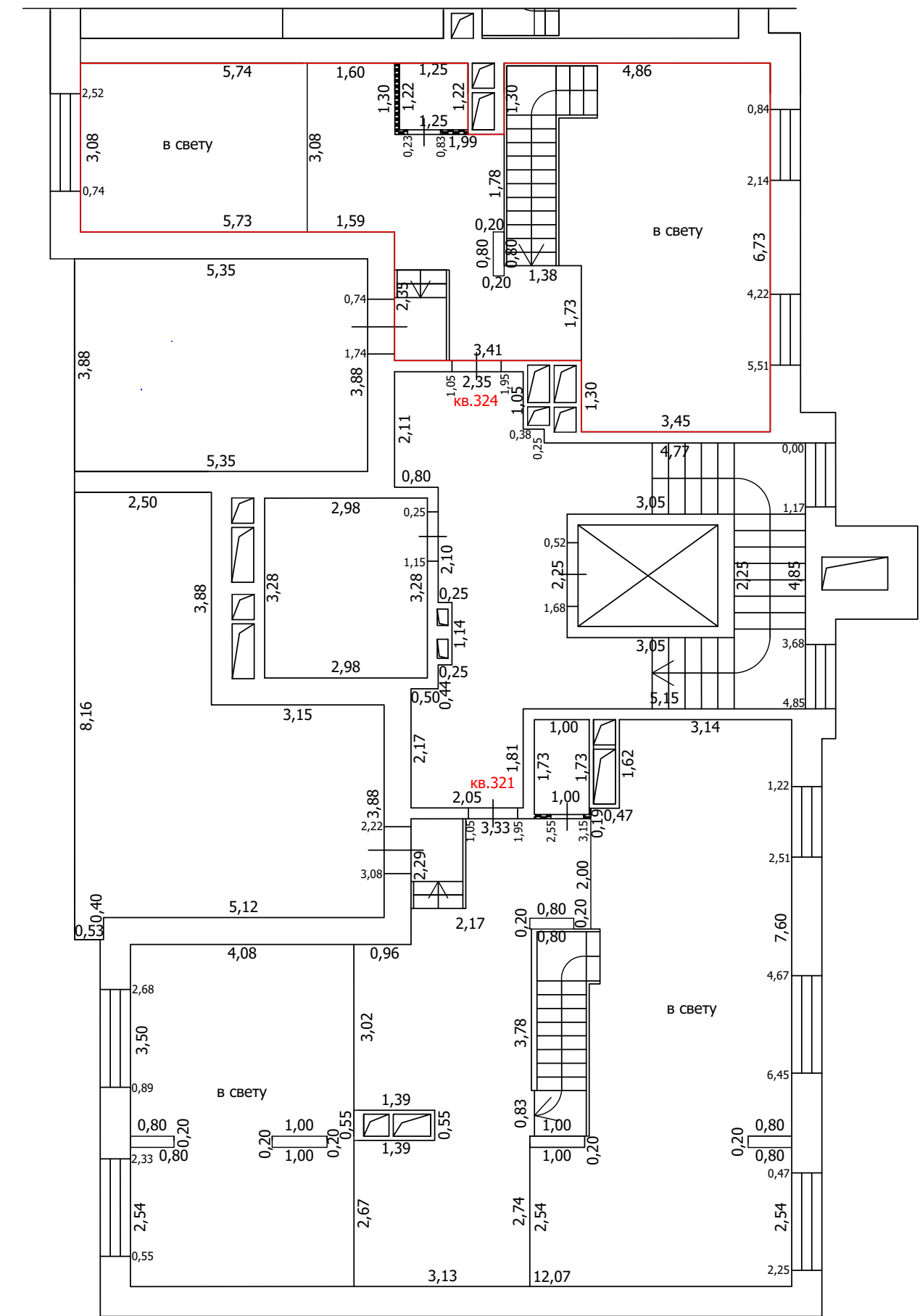
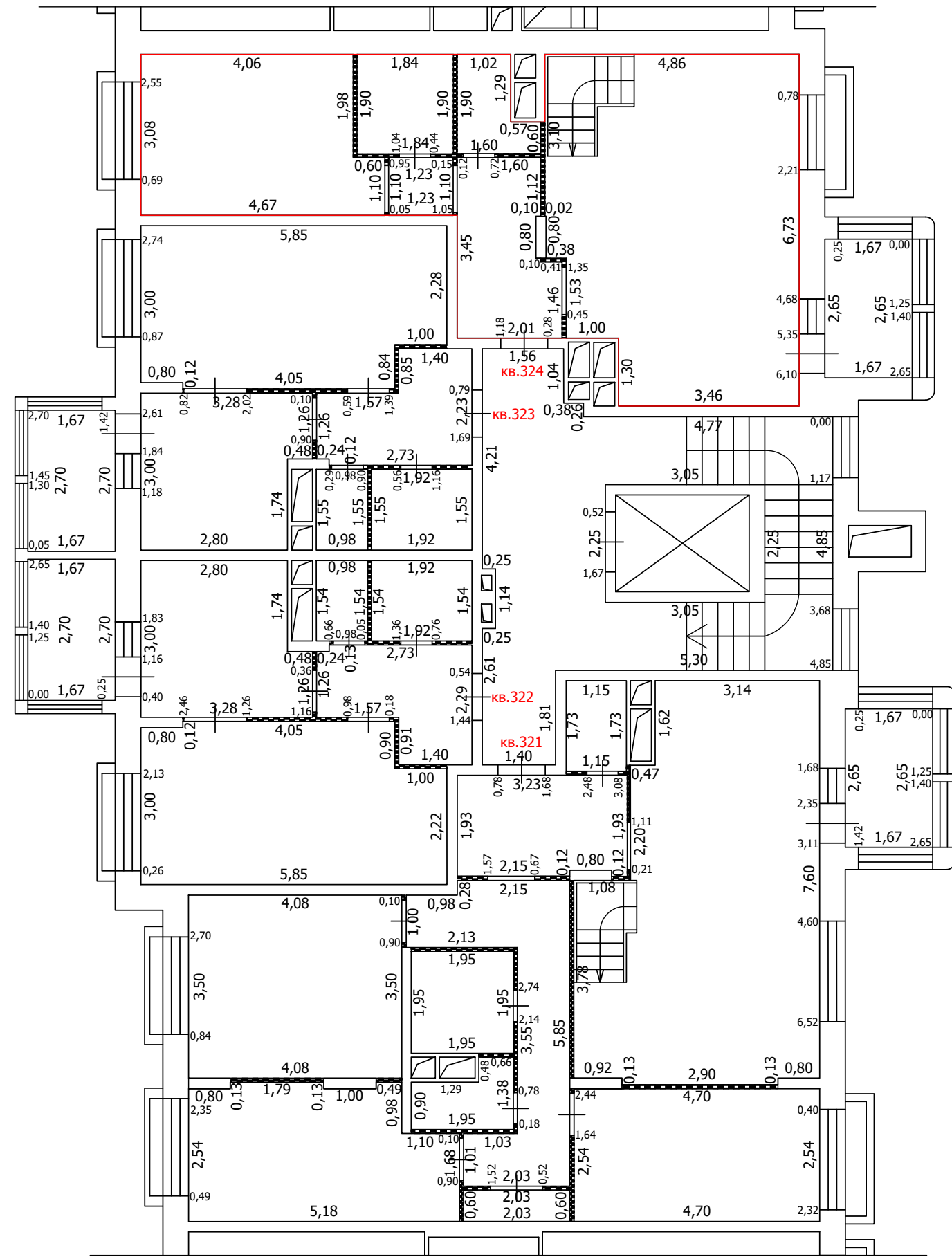
План части этажа

8 этаж (11 секция)



8 этаж

антресоль



Условные обозначения

- Часть границы вновь образованного помещения
- Стена с окном
- Стена с окном и дверью
- Перегородка
- Линейный размер
- кв.63 Номер помещения
- Лестница
- Сантехнический/вентиляционный короб
- Терраса

Масштаб: 1:100





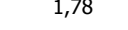



ТЕХНИЧЕСКИЙ ПЛАН ПОМЕЩЕНИЯ

План части этажа

1 этаж (12 секция)



Условные обозначения

-  Часть границы вновь образованного помещения
-  Стена с окном
-  Стена с окном и дверью
-  Перегородка
-  1,78 Линейный размер
-  кв. 63 Номер помещения
-  Лестница
-  Сантехнический/вентиляционный короб

Масштаб: 1:100






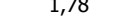


ТЕХНИЧЕСКИЙ ПЛАН ПОМЕЩЕНИЯ

План части этажа

2 этаж (12 секция)



Условные обозначения

-  Часть границы вновь образованного помещения
-  Стена с окном
-  Стена с окном и дверью
-  Перегородка
-  1,78 Линейный размер
-  кв.63 Номер помещения
-  Лестница
-  Сантехнический/вентиляционный короб

Масштаб: 1:100






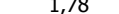


ТЕХНИЧЕСКИЙ ПЛАН ПОМЕЩЕНИЯ

План части этажа

2 этаж (12 секция)



Условные обозначения

-  Часть границы вновь образованного помещения
-  Стена с окном
-  Стена с окном и дверью
-  Перегородка
-  1,78 Линейный размер
-  кв.63 Номер помещения
-  Лестница
-  Сантехнический/вентиляционный короб

Масштаб: 1:100






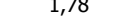


ТЕХНИЧЕСКИЙ ПЛАН ПОМЕЩЕНИЯ

План части этажа

2 этаж (12 секция)



Условные обозначения

-  Часть границы вновь образованного помещения
-  Стена с окном
-  Стена с окном и дверью
-  Перегородка
-  1,78 Линейный размер
-  кв.63 Номер помещения
-  Лестница
-  Сантехнический/вентиляционный короб

Масштаб: 1:100






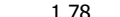


ТЕХНИЧЕСКИЙ ПЛАН ПОМЕЩЕНИЯ

План части этажа

3 этаж (12 секция)



Условные обозначения

-  Часть границы вновь образованного помещения
-  Стена с окном
-  Стена с окном и дверью
-  Перегородка
-  1,78 Линейный размер
-  кв.63 Номер помещения
-  Лестница
-  Сантехнический/вентиляционный короб

Масштаб: 1:100






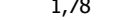


ТЕХНИЧЕСКИЙ ПЛАН ПОМЕЩЕНИЯ

План части этажа

3 этаж (12 секция)



Условные обозначения

-  Часть границы вновь образованного помещения
-  Стена с окном
-  Стена с окном и дверью
-  Перегородка
-  1,78 Линейный размер
-  кв. 63 Номер помещения
-  Лестница
-  Сантехнический/вентиляционный короб

Масштаб: 1:100






ТЕХНИЧЕСКИЙ ПЛАН ПОМЕЩЕНИЯ

План части этажа

3 этаж (12 секция)



Условные обозначения

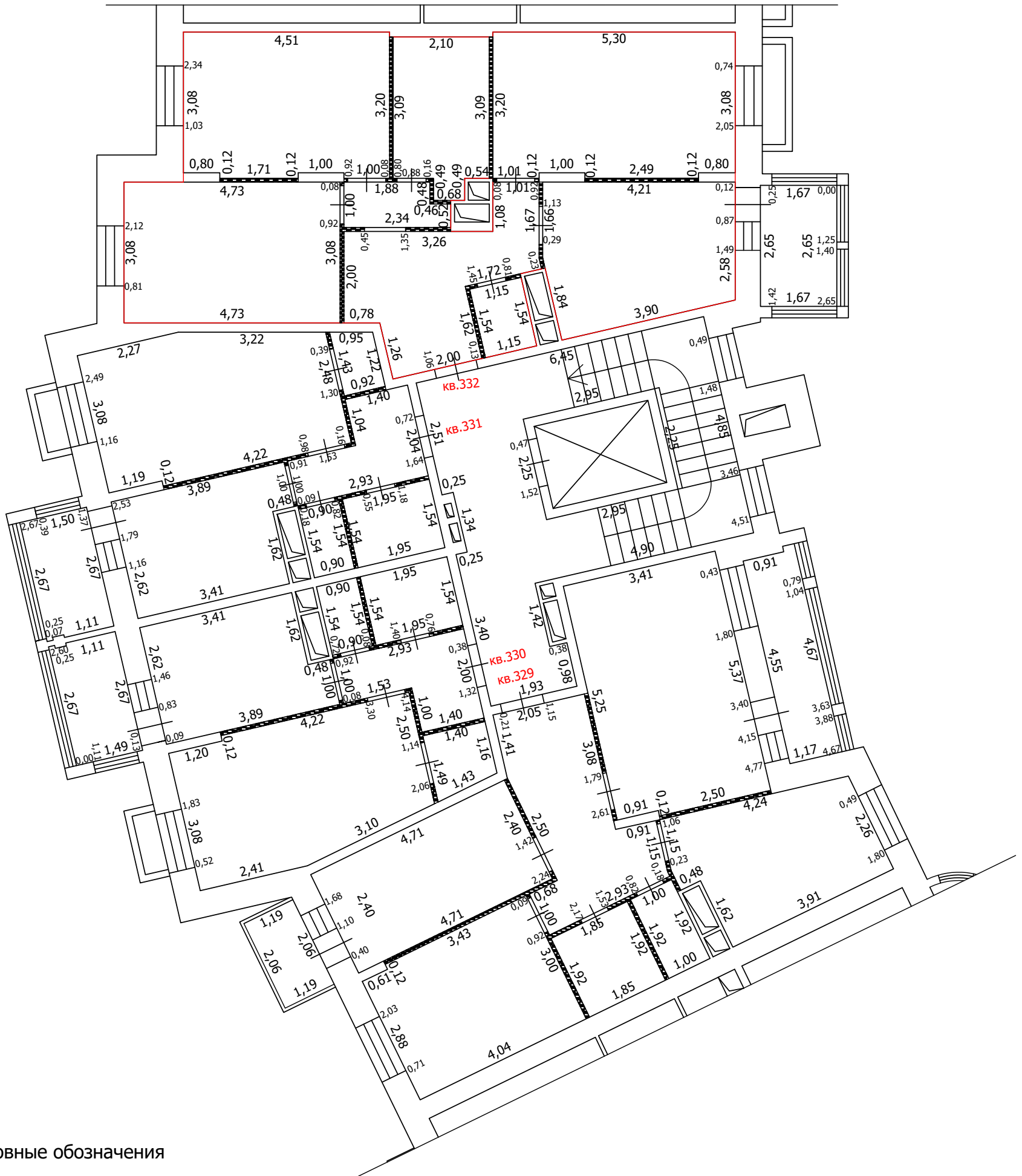
- Часть границы вновь образованного помещения
-  Стена с окном
-  Стена с окном и дверью
-  Перегородка
- 1,78 Линейный размер
- кв.63 Номер помещения
-  Лестница
-  Сантехнический/вентиляционный короб

Масштаб: 1:100






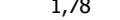


ТЕХНИЧЕСКИЙ ПЛАН ПОМЕЩЕНИЯ

План части этажа

3 этаж (12 секция)



Условные обозначения

-  Часть границы вновь образованного помещения
-  Стена с окном
-  Стена с окном и дверью
-  Перегородка
-  1,78 Линейный размер
-  кв.63 Номер помещения
-  Лестница
-  Сантехнический/вентиляционный короб

Масштаб: 1:100









ТЕХНИЧЕСКИЙ ПЛАН ПОМЕЩЕНИЯ

План части этажа

4 этаж (12 секция)



Условные обозначения

-  Часть границы вновь образованного помещения
-  Стена с окном
-  Стена с окном и дверью
-  Перегородка
-  1,78 Линейный размер
-  кв.63 Номер помещения
-  Лестница
-  Сантехнический/вентиляционный короб

Масштаб: 1:100






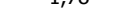


ТЕХНИЧЕСКИЙ ПЛАН ПОМЕЩЕНИЯ

План части этажа

4 этаж (12 секция)



Условные обозначения

-  Часть границы вновь образованного помещения
-  Стена с окном
-  Стена с окном и дверью
-  Перегородка
-  1,78 Линейный размер
-  кв.63 Номер помещения
-  Лестница
-  Сантехнический/вентиляционный короб

Масштаб: 1:100






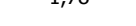


ТЕХНИЧЕСКИЙ ПЛАН ПОМЕЩЕНИЯ

План части этажа

4 этаж (12 секция)



Условные обозначения

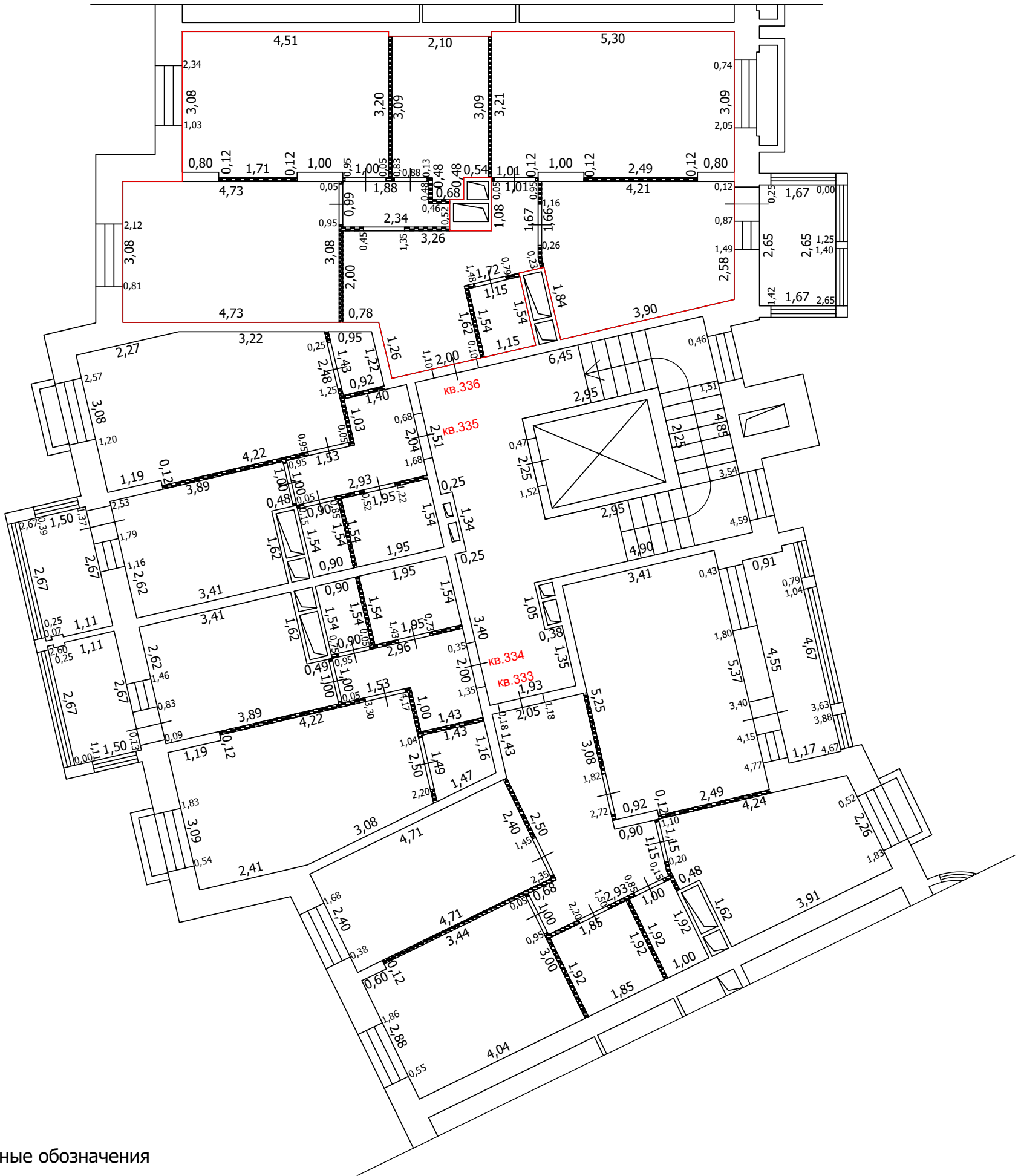
-  Часть границы вновь образованного помещения
-  Стена с окном
-  Стена с окном и дверью
-  Перегородка
-  1,78 Линейный размер
-  кв.63 Номер помещения
-  Лестница
-  Сантехнический/вентиляционный короб

Масштаб: 1:100






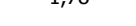


ТЕХНИЧЕСКИЙ ПЛАН ПОМЕЩЕНИЯ

План части этажа

4 этаж (12 секция)



Условные обозначения

-  Часть границы вновь образованного помещения
-  Стена с окном
-  Стена с окном и дверью
-  Перегородка
-  1,78 Линейный размер
-  кв.63 Номер помещения
-  Лестница
-  Сантехнический/вентиляционный короб

Масштаб: 1:100

ТЕХНИЧЕСКИЙ ПЛАН ПОМЕЩЕНИЯ

План части этажа

5 этаж (12 секция)



Условные обозначения

- Часть границы вновь образованного помещения
- Стена с окном
- Стена с окном и дверью
- Перегородка
- 1,78 Линейный размер
- кв.63 Номер помещения
- Лестница
- Сантехнический/вентиляционный короб
- Терасса

Масштаб: 1:100


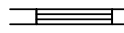


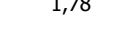



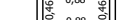
ТЕХНИЧЕСКИЙ ПЛАН ПОМЕЩЕНИЯ

План части этажа

5 этаж (12 секция)



Условные обозначения

-  Часть границы вновь образованного помещения
-  Стена с окном
-  Стена с окном и дверью
-  Перегородка
-  Линейный размер
-  Номер помещения
-  Лестница
-  Сантехнический/вентиляционный короб
-  Терраса

Масштаб: 1:100


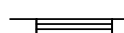
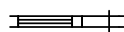

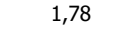



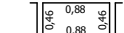
ТЕХНИЧЕСКИЙ ПЛАН ПОМЕЩЕНИЯ

План части этажа

5 этаж (12 секция)



Условные обозначения

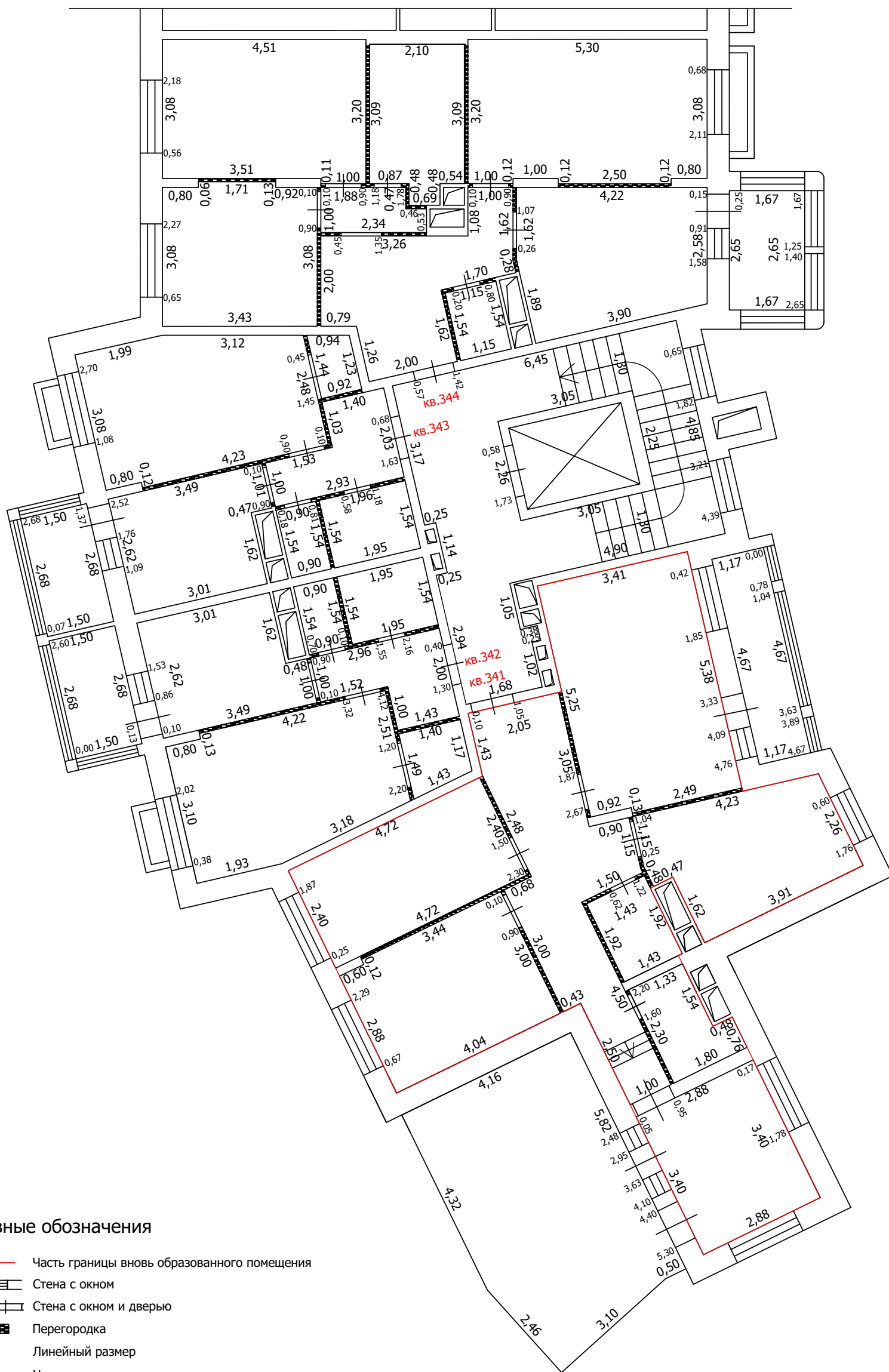
-  Часть границы вновь образованного помещения
-  Стена с окном
-  Стена с окном и дверью
-  Перегородка
-  1,78 Линейный размер
-  кв.63 Номер помещения
-  Лестница
-  Сантехнический/вентиляционный короб
-  Терраса

Масштаб: 1:100





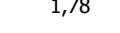




ТЕХНИЧЕСКИЙ ПЛАН ПОМЕЩЕНИЯ

План части этажа

6 этаж (12 секция)



Условные обозначения

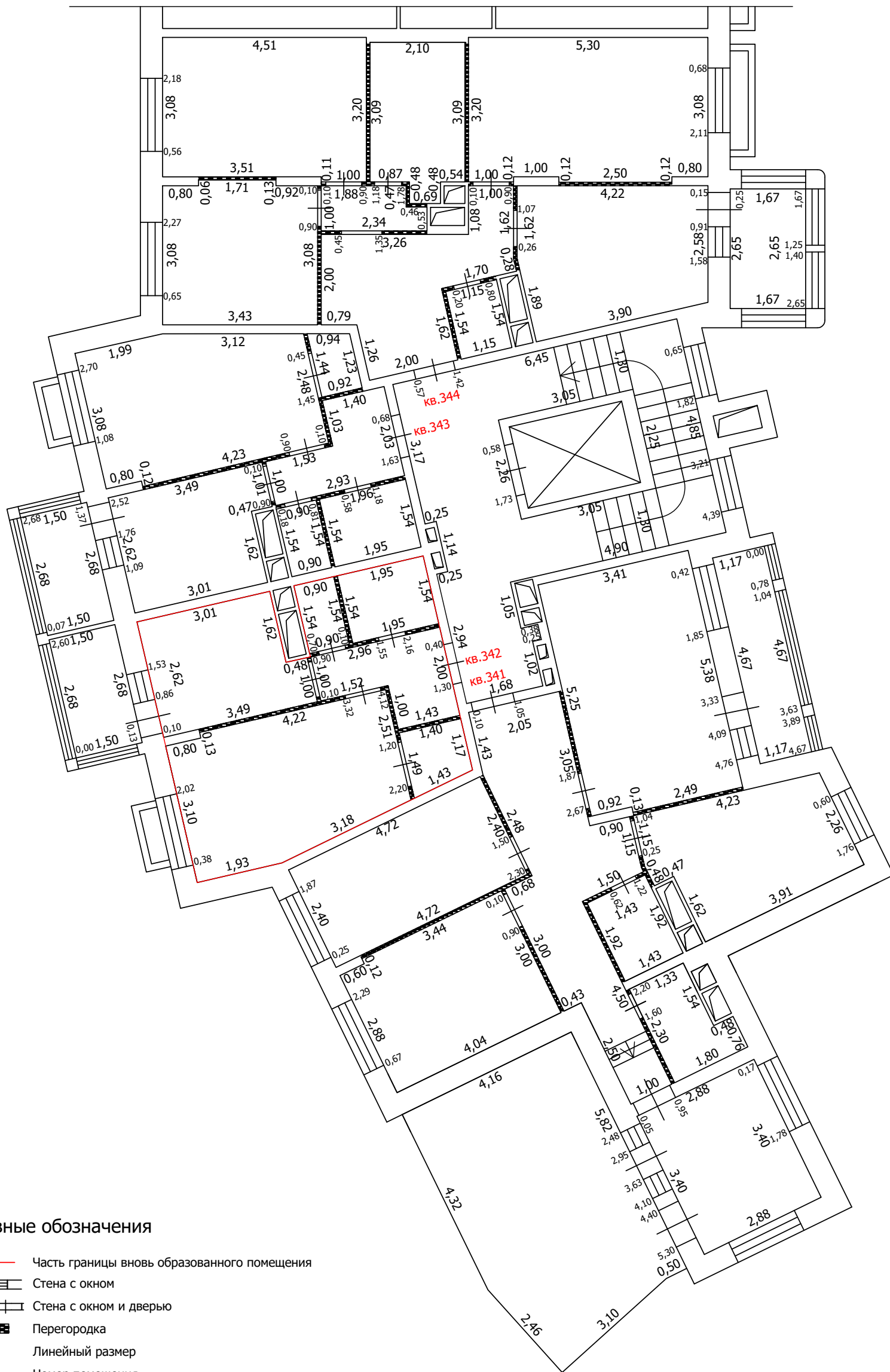
-  Часть границы вновь образованного помещения
-  Стена с окном
-  Стена с окном и дверью
-  Перегородка
-  1,78 Линейный размер
-  кв. 63 Номер помещения
-  Лестница
-  Терраса
-  Сантехнический/вентиляционный короб

Масштаб: 1:100






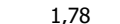

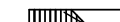

ТЕХНИЧЕСКИЙ ПЛАН ПОМЕЩЕНИЯ

План части этажа

6 этаж (12 секция)



Условные обозначения

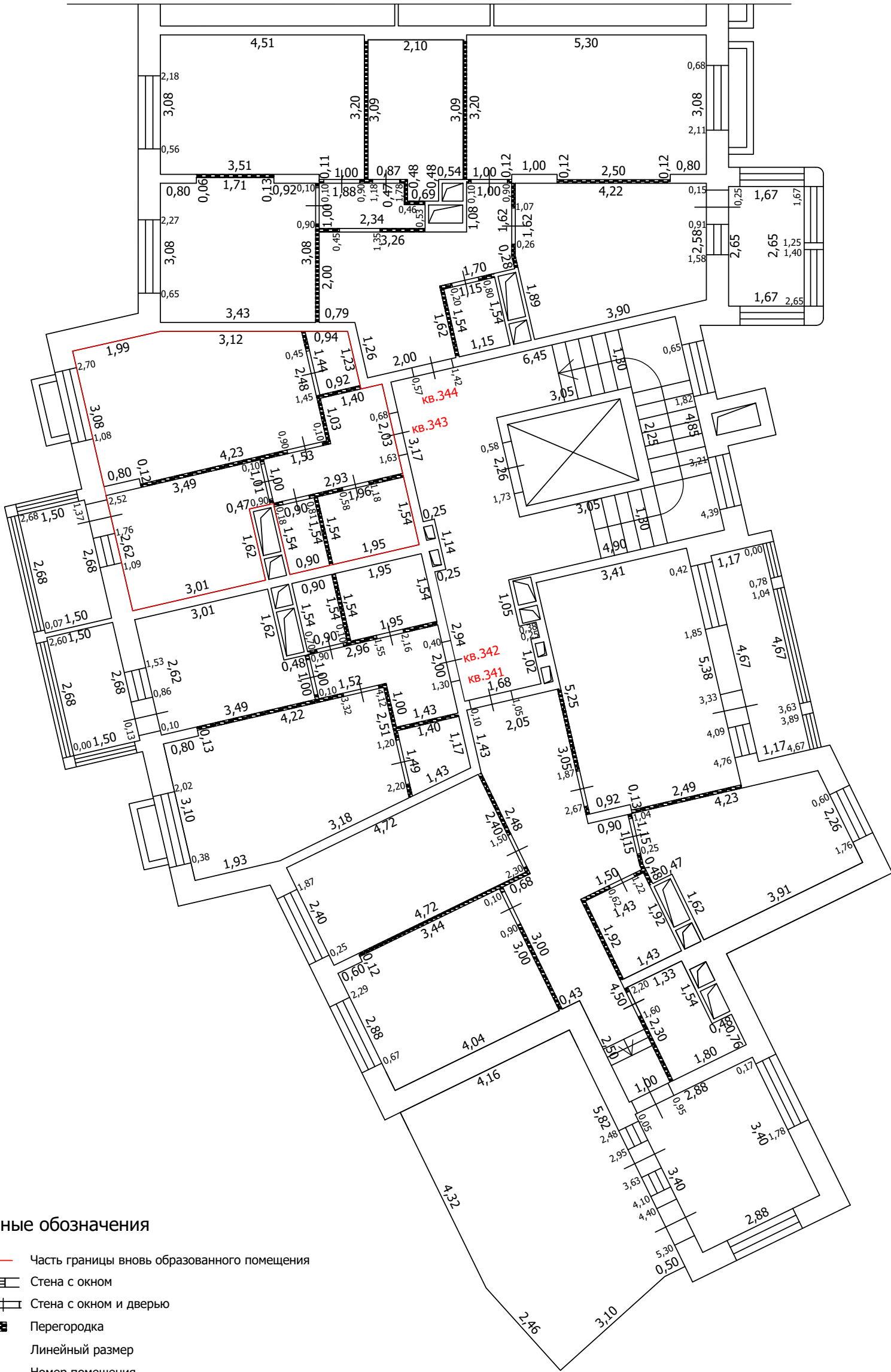
-  Часть границы вновь образованного помещения
-  Стена с окном
-  Стена с окном и дверью
-  Перегородка
-  1,78 Линейный размер
-  кв.63 Номер помещения
-  Лестница
-  Терраса
-  Сантехнический/вентиляционный короб

Масштаб: 1:100





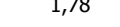


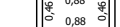

ТЕХНИЧЕСКИЙ ПЛАН ПОМЕЩЕНИЯ

План части этажа

6 этаж (12 секция)



Условные обозначения

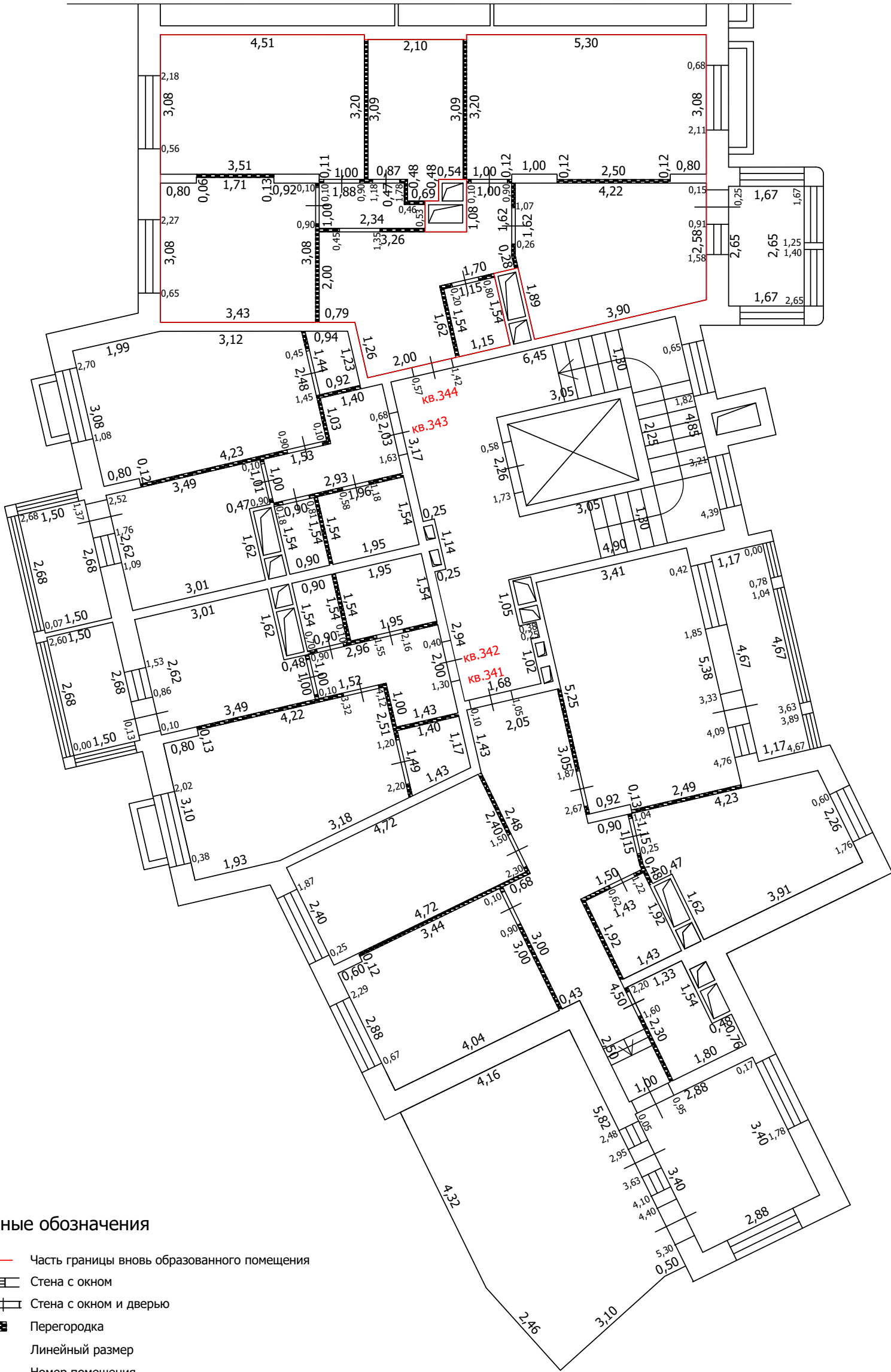
-  Часть границы вновь образованного помещения
-  Стена с окном
-  Стена с окном и дверью
-  Перегородка
-  1,78 Линейный размер
-  кв.63 Номер помещения
-  Лестница
-  Терасса
-  Сантехнический/вентиляционный короб

Масштаб: 1:100



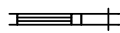

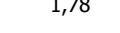


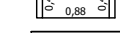

ТЕХНИЧЕСКИЙ ПЛАН ПОМЕЩЕНИЯ

План части этажа

6 этаж (12 секция)



Условные обозначения

-  Часть границы вновь образованного помещения
-  Стена с окном
-  Стена с окном и дверью
-  Перегородка
-  1,78 Линейный размер
-  кв.63 Номер помещения
-  Лестница
-  Терасса
-  Сантехнический/вентиляционный короб

Масштаб: 1:100

ТЕХНИЧЕСКИЙ ПЛАН ПОМЕЩЕНИЯ

План части этажа

7 этаж (12 секция)



Условные обозначения

- Часть границы вновь образованного помещения
- Стена с окном
- Стена с окном и дверью
- Перегородка
- Линейный размер
- Номер помещения
- Лестница
- Сантехнический/вентиляционный короб
- Терраса

Масштаб: 1:100


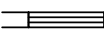


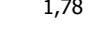



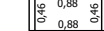
ТЕХНИЧЕСКИЙ ПЛАН ПОМЕЩЕНИЯ

План части этажа

7 этаж (12 секция)



Условные обозначения

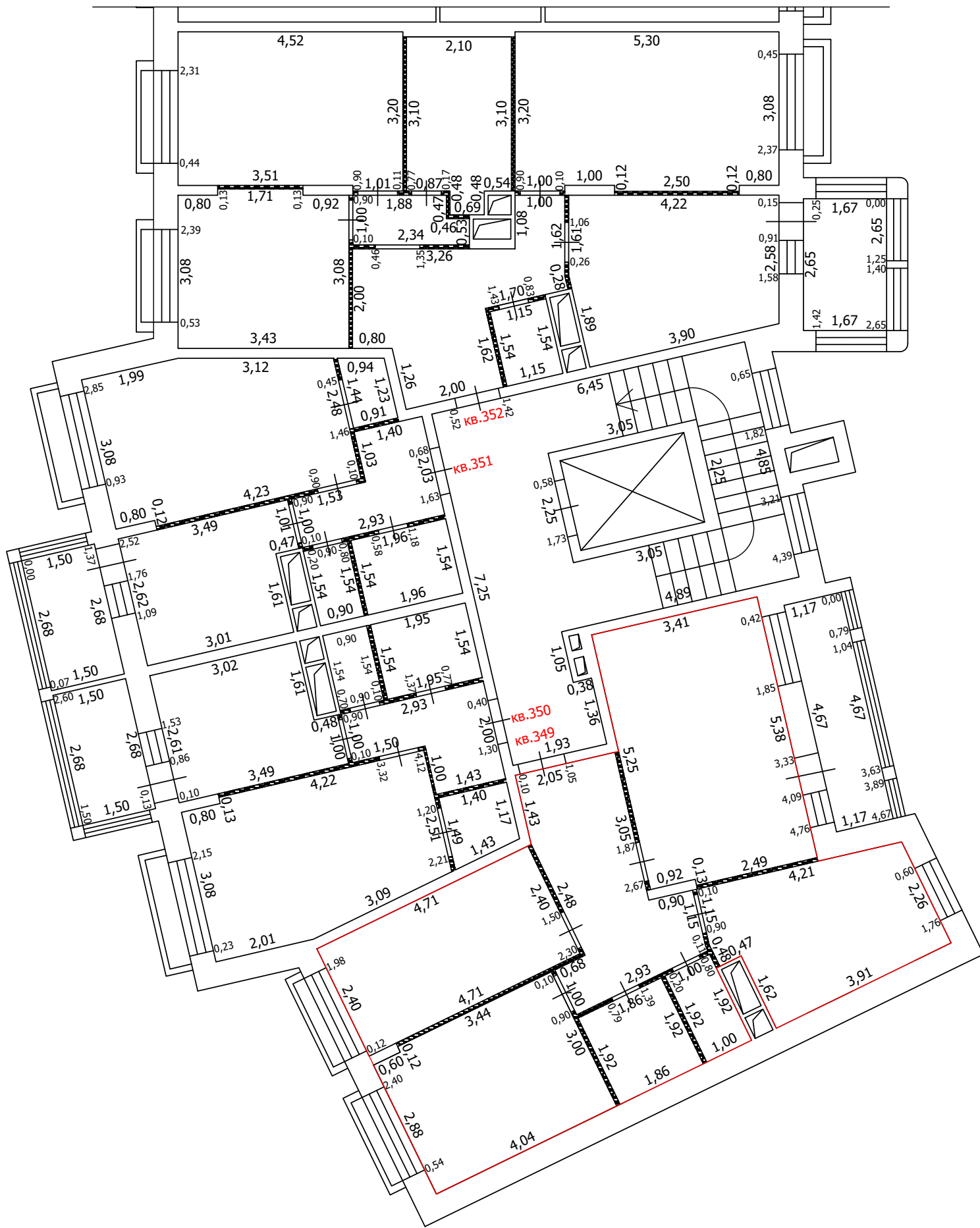
-  Часть границы вновь образованного помещения
-  Стена с окном
-  Стена с окном и дверью
-  Перегородка
-  1,78 Линейный размер
-  кв. 63 Номер помещения
-  Лестница
-  Сантехнический/вентиляционный короб
-  Терраса

Масштаб: 1:100





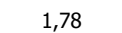



ТЕХНИЧЕСКИЙ ПЛАН ПОМЕЩЕНИЯ

План части этажа

8 этаж (12 секция)



Условные обозначения

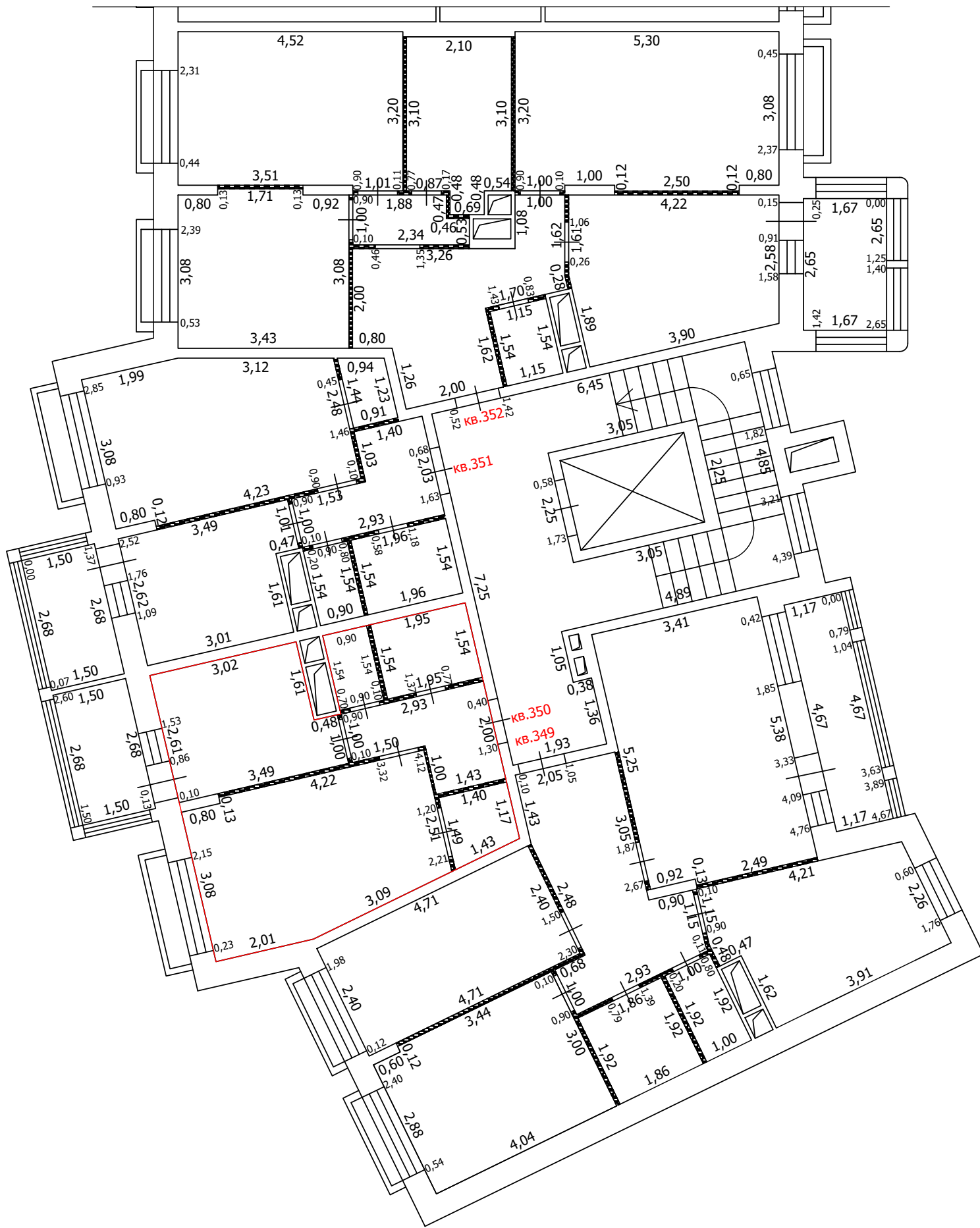
-  Часть границы вновь образованного помещения
-  Стена с окном
-  Стена с окном и дверью
-  Перегородка
-  1,78 Линейный размер
-  кв.63 Номер помещения
-  Лестница
-  Сантехнический/вентиляционный короб

Масштаб: 1:100









ТЕХНИЧЕСКИЙ ПЛАН ПОМЕЩЕНИЯ

План части этажа

8 этаж (12 секция)



Условные обозначения

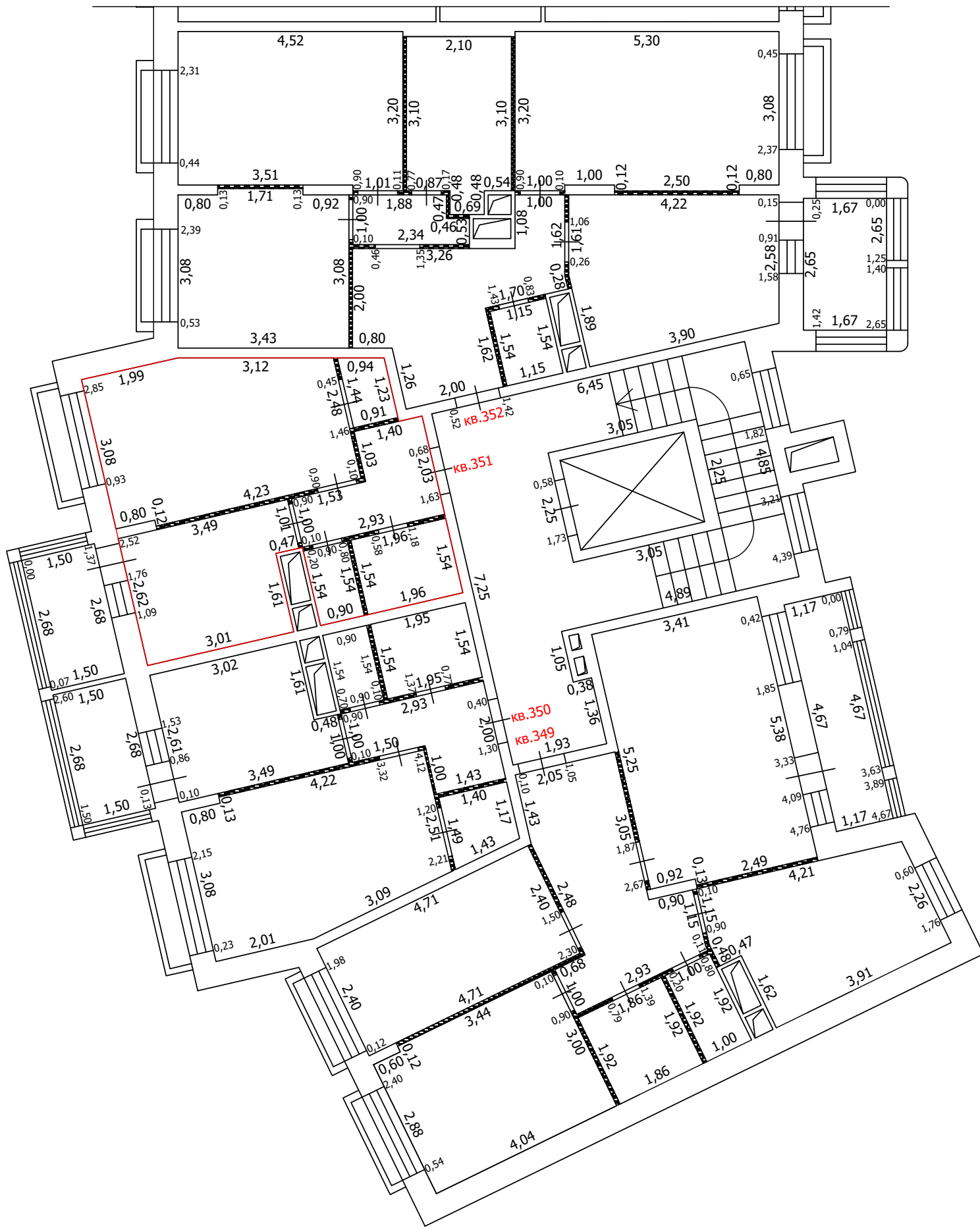
-  Часть границы вновь образованного помещения
-  Стена с окном
-  Стена с окном и дверью
-  Перегородка
-  1,78 Линейный размер
-  кв.63 Номер помещения
-  Лестница
-  Сантехнический/вентиляционный короб

Масштаб: 1:100






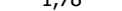


ТЕХНИЧЕСКИЙ ПЛАН ПОМЕЩЕНИЯ

План части этажа

8 этаж (12 секция)



Условные обозначения

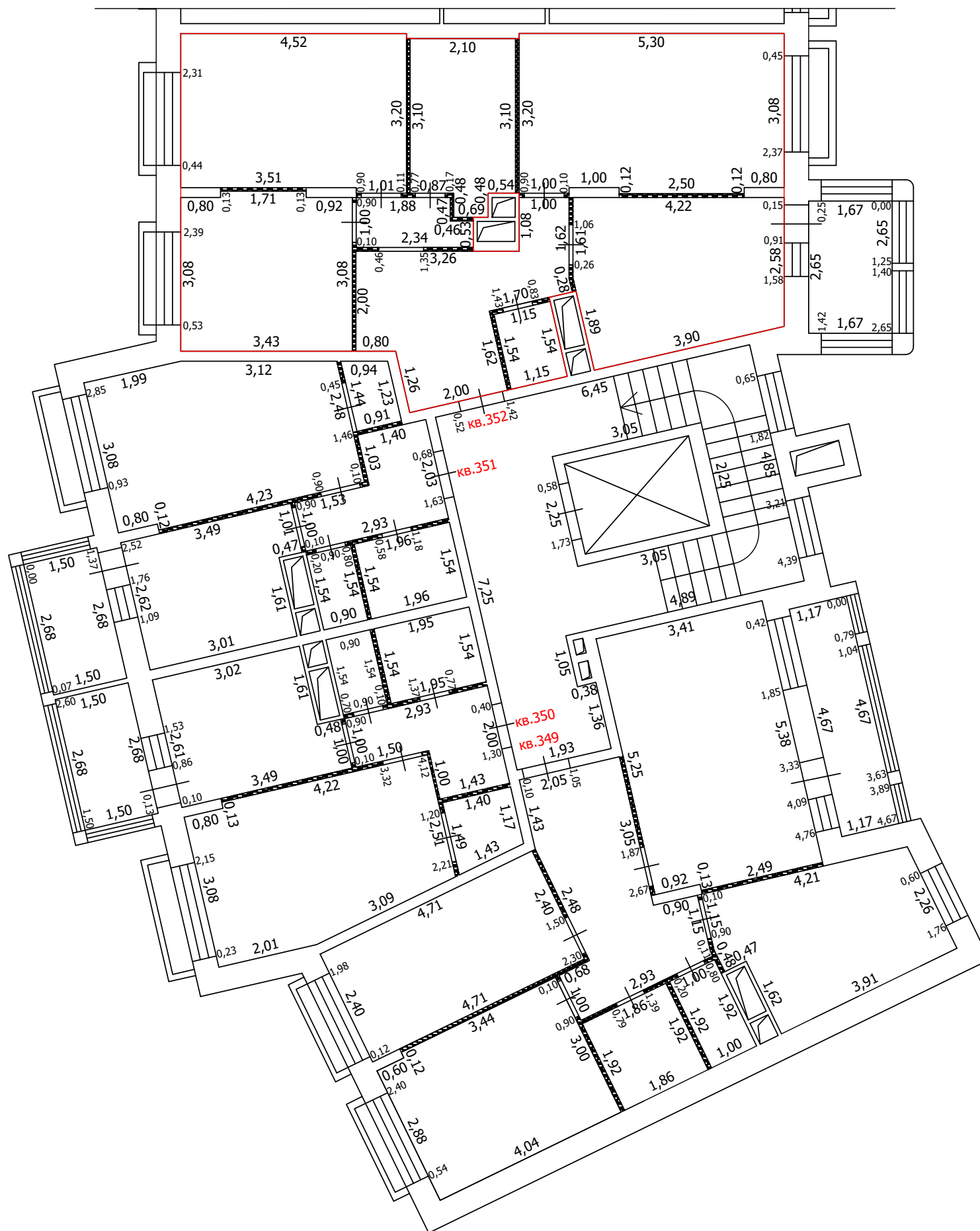
-  Часть границы вновь образованного помещения
-  Стена с окном
-  Стена с окном и дверью
-  Перегородка
-  1,78 Линейный размер
-  кв.63 Номер помещения
-  Лестница
-  Сантехнический/вентиляционный короб

Масштаб: 1:100









ТЕХНИЧЕСКИЙ ПЛАН ПОМЕЩЕНИЯ

План части этажа

8 этаж (12 секция)



Условные обозначения

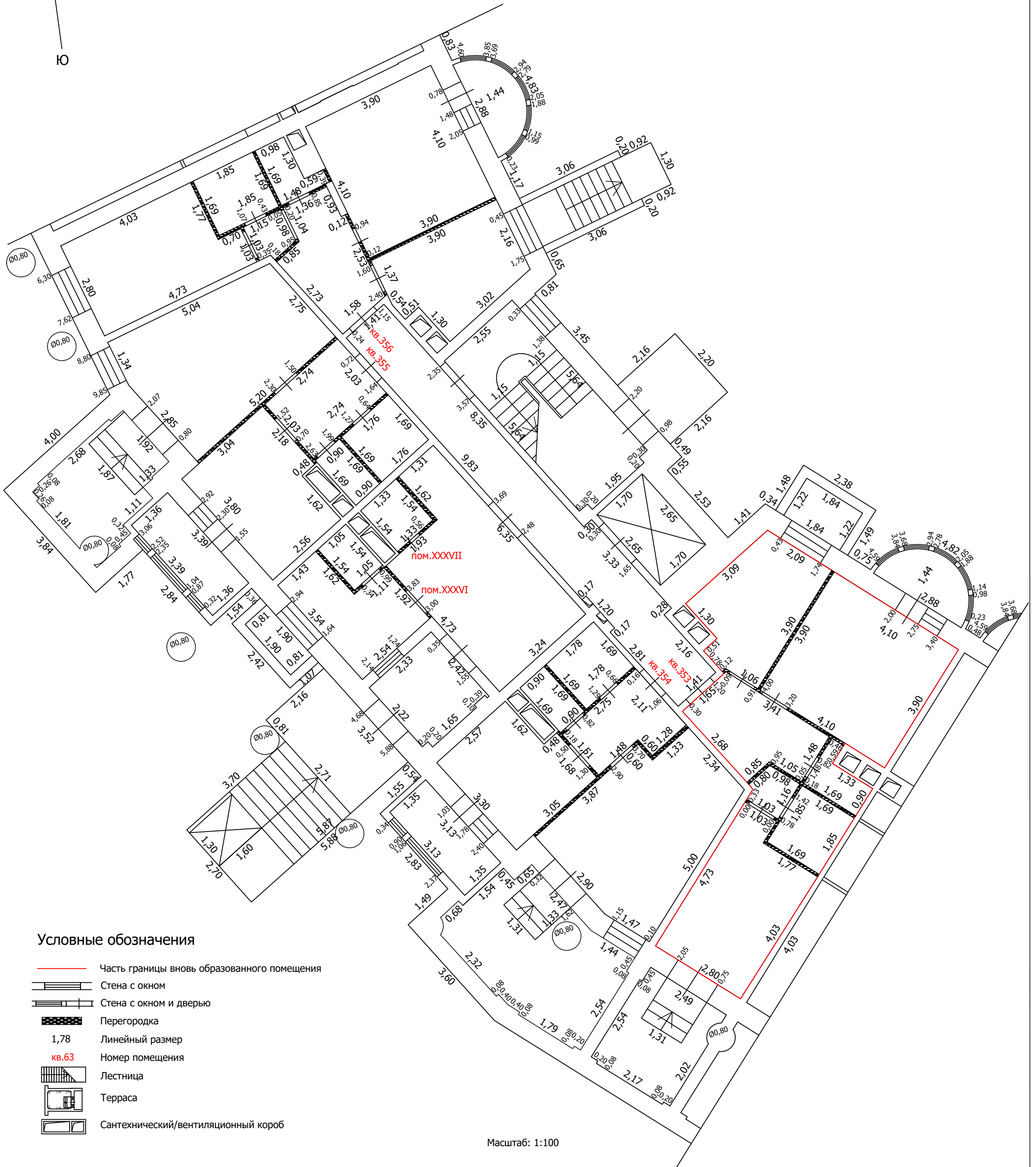
-  Часть границы вновь образованного помещения
-  Стена с окном
-  Стена с окном и дверью
-  Перегородка
-  1,78 Линейный размер
-  кв.63 Номер помещения
-  Лестница
-  Сантехнический/вентиляционный короб

Масштаб: 1:100





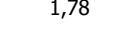




ТЕХНИЧЕСКИЙ ПЛАН ПОМЕЩЕНИЯ

План части этажа

1 этаж (13 секция)



Условные обозначения

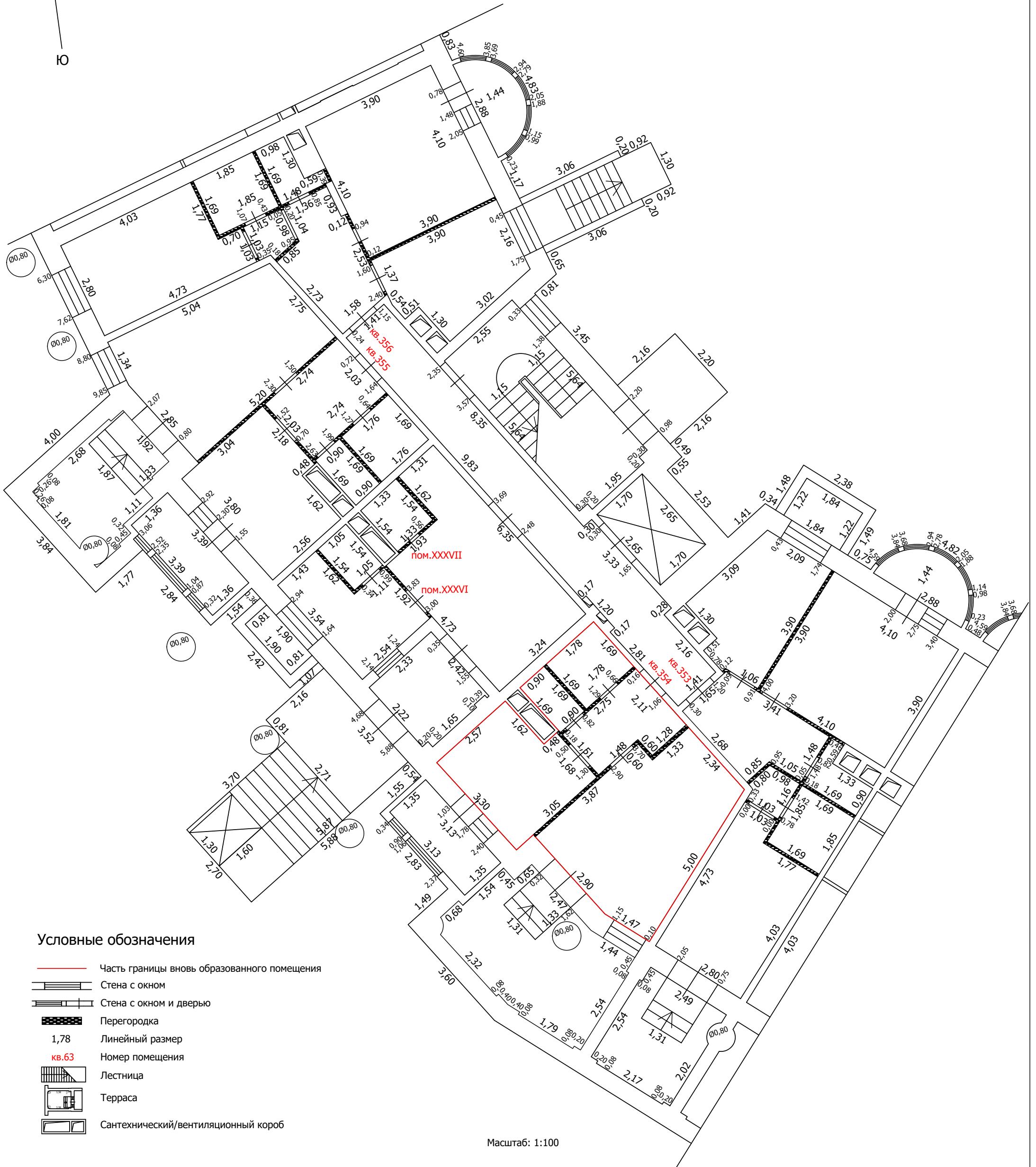
-  Часть границы вновь образованного помещения
-  Стена с окном
-  Стена с окном и дверью
-  Перегородка
-  1,78 Линейный размер
-  кв.63 Номер помещения
-  Лестница
-  Терраса
-  Сантехнический/вентиляционный короб

Масштаб: 1:100

ТЕХНИЧЕСКИЙ ПЛАН ПОМЕЩЕНИЯ

План части этажа

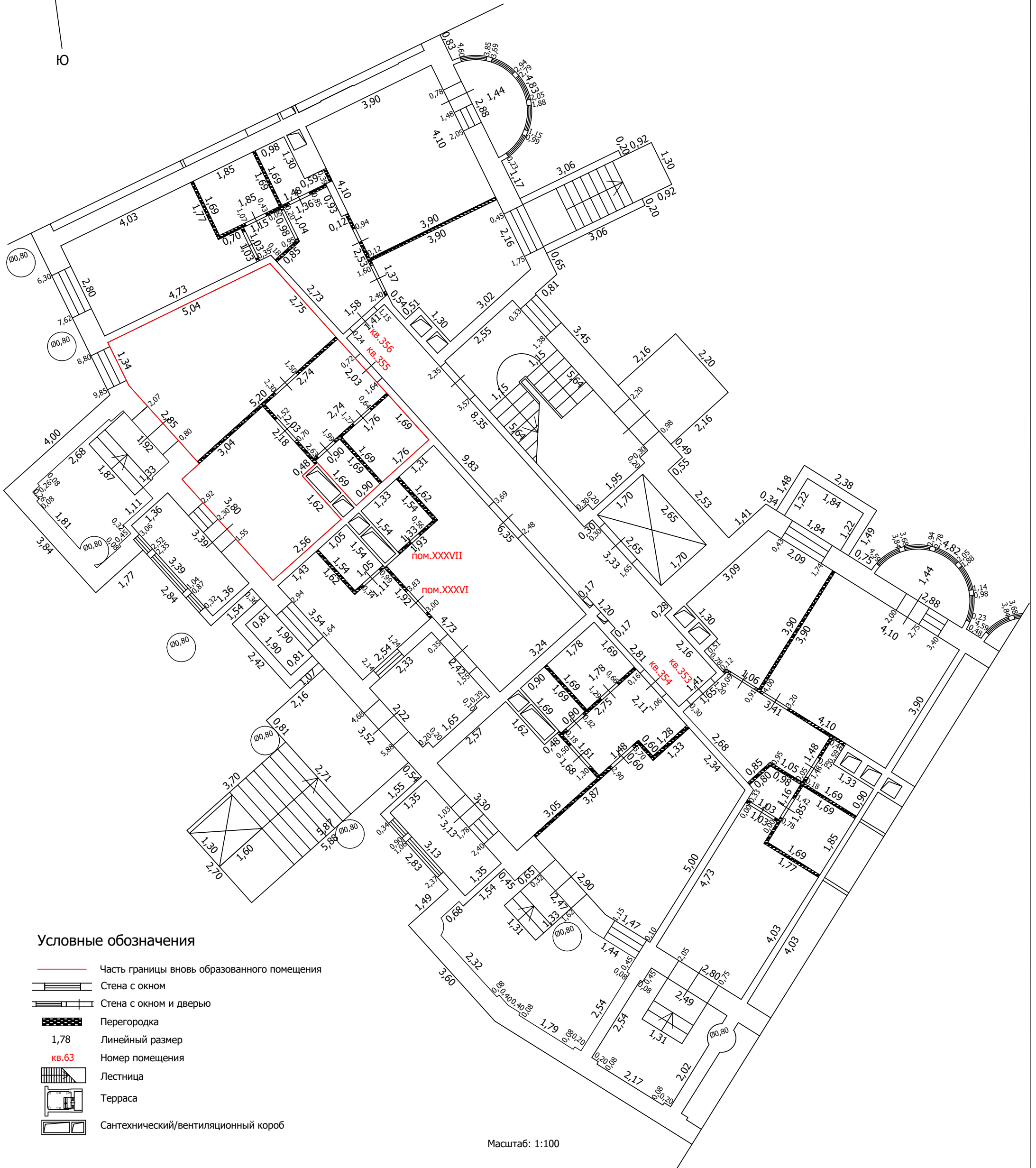
1 этаж (13 секция)



ТЕХНИЧЕСКИЙ ПЛАН ПОМЕЩЕНИЯ

План части этажа

1 этаж (13 секция)



Условные обозначения

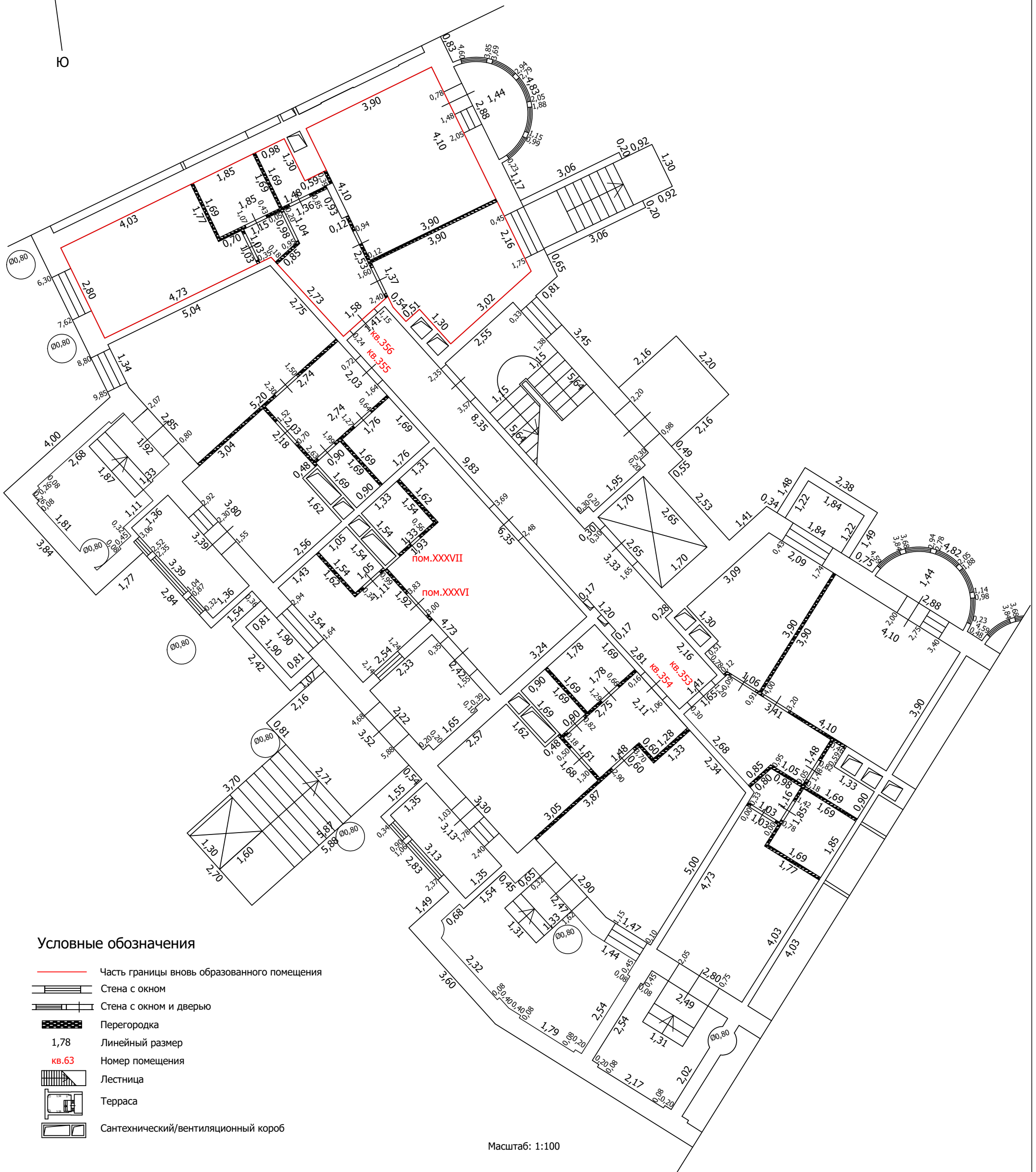
- Часть границы вновь образованного помещения
- Стена с окном
- Стена с окном и дверью
- Перегородка
- 1,78 Линейный размер
- кв.63 Номер помещения
- Лестница
- Терраса
- Сантехнический/вентиляционный короб

Масштаб: 1:100


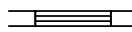


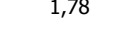




ТЕХНИЧЕСКИЙ ПЛАН ПОМЕЩЕНИЯ

План части этажа

1 этаж (13 секция)



Условные обозначения

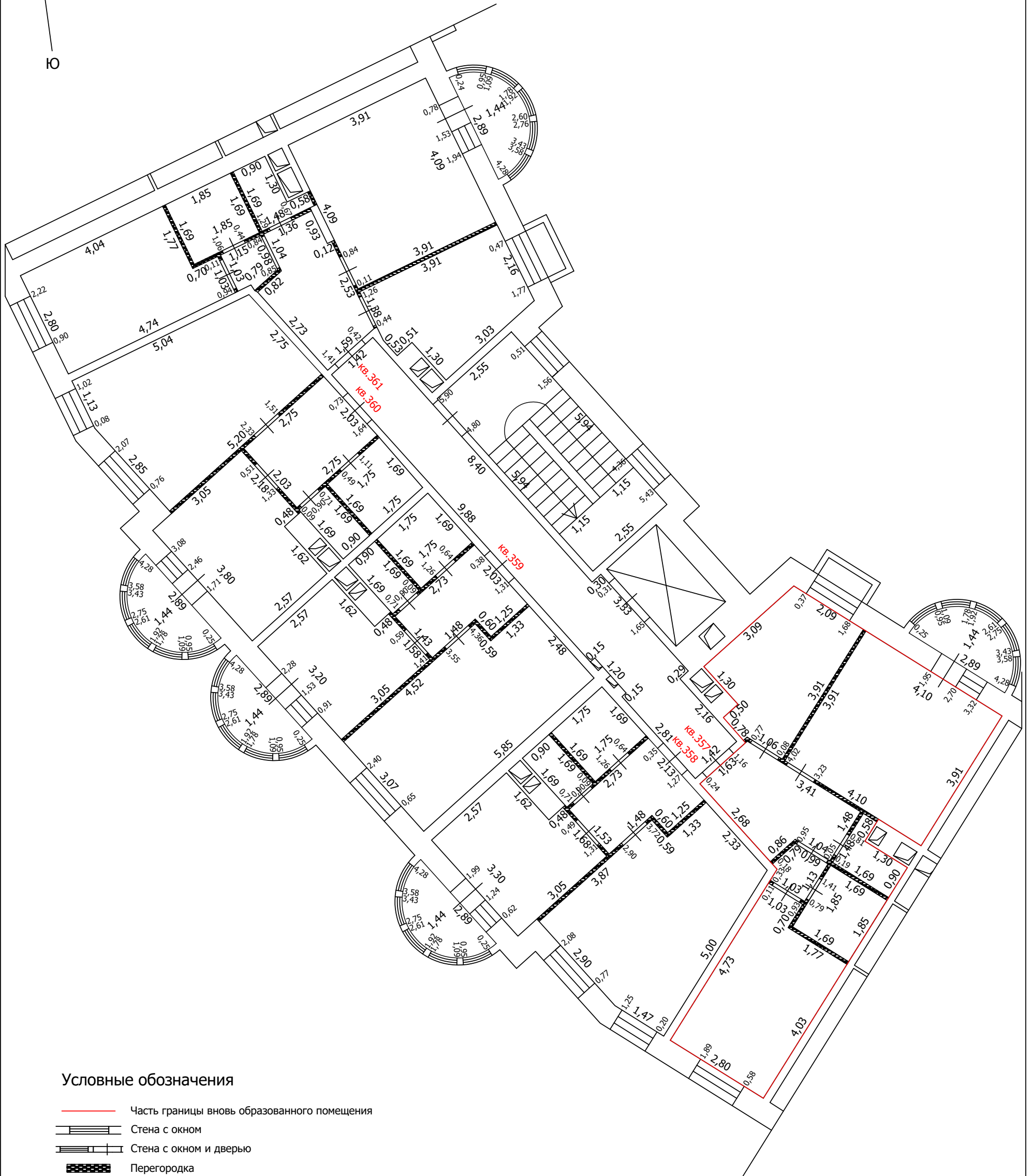
-  Часть границы вновь образованного помещения
-  Стена с окном
-  Стена с окном и дверью
-  Перегородка
-  1,78 Линейный размер
-  кв. 63 Номер помещения
-  Лестница
-  Терраса
-  Сантехнический/вентиляционный короб

Масштаб: 1:100







ТЕХНИЧЕСКИЙ ПЛАН ПОМЕЩЕНИЯ

План части этажа

2 этаж (13 секция)



Условные обозначения

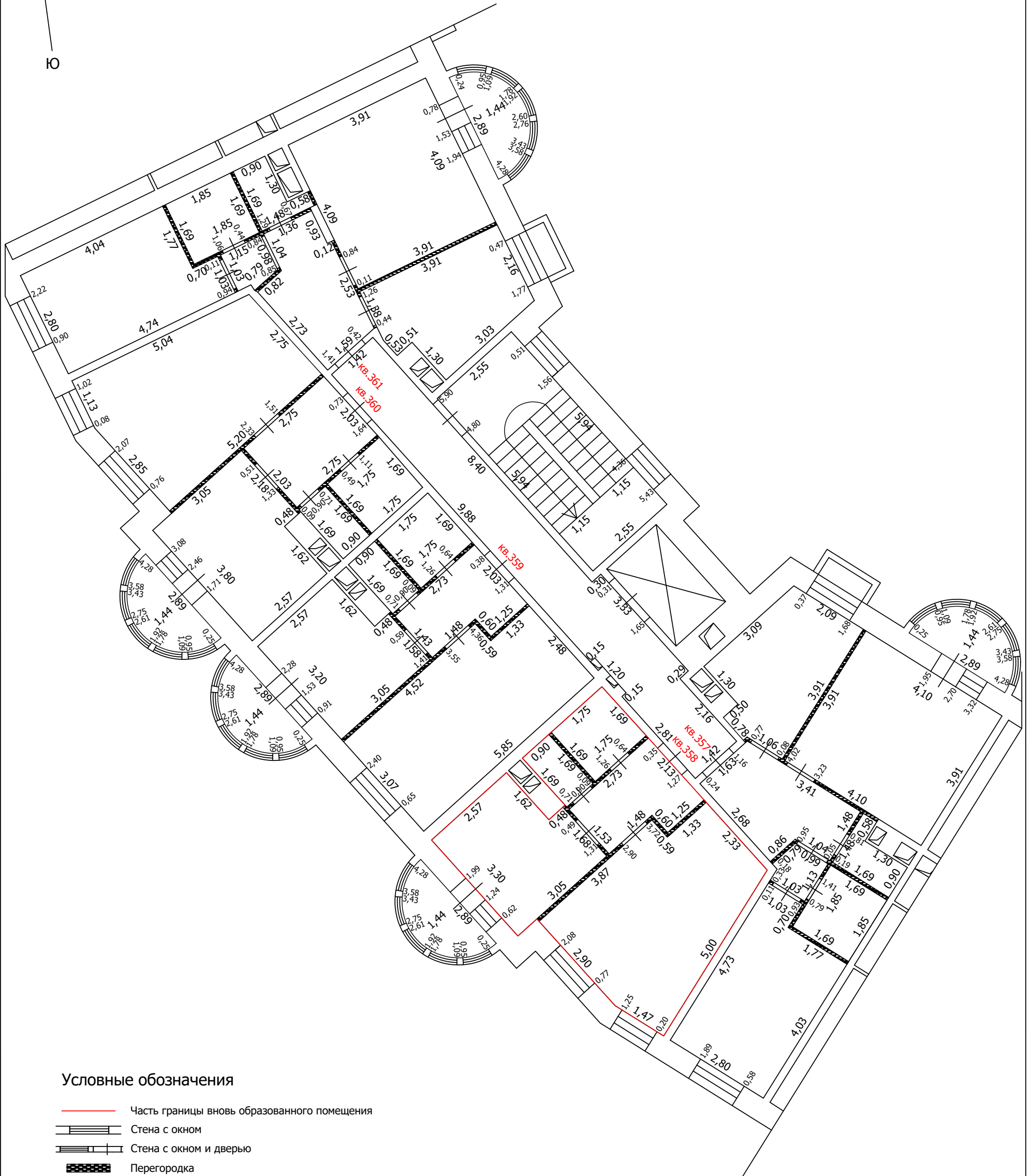
-  Часть границы вновь образованного помещения
-  Стена с окном
-  Стена с окном и дверью
-  Перегородка
- 1,78 Линейный размер
- кв.63 Номер помещения
-  Лестница
-  Сантехнический/вентиляционный короб

Масштаб: 1:100






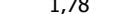


ТЕХНИЧЕСКИЙ ПЛАН ПОМЕЩЕНИЯ

План части этажа

2 этаж (13 секция)



Условные обозначения

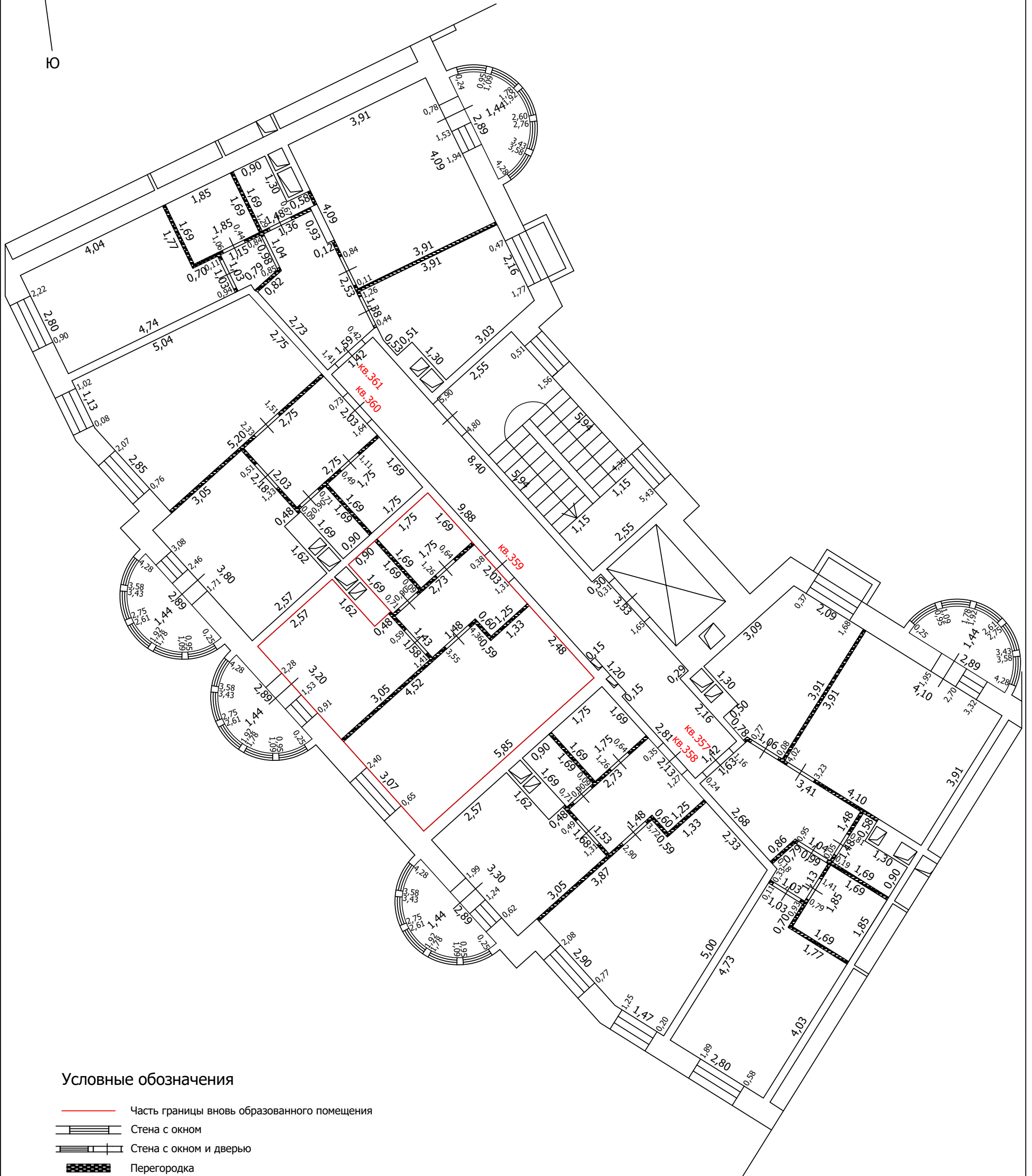
-  Часть границы вновь образованного помещения
-  Стена с окном
-  Стена с окном и дверью
-  Перегородка
-  1,78 Линейный размер
-  кв. 63 Номер помещения
-  Лестница
-  Сантехнический/вентиляционный короб

Масштаб: 1:100






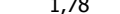


ТЕХНИЧЕСКИЙ ПЛАН ПОМЕЩЕНИЯ

План части этажа

2 этаж (13 секция)



Условные обозначения

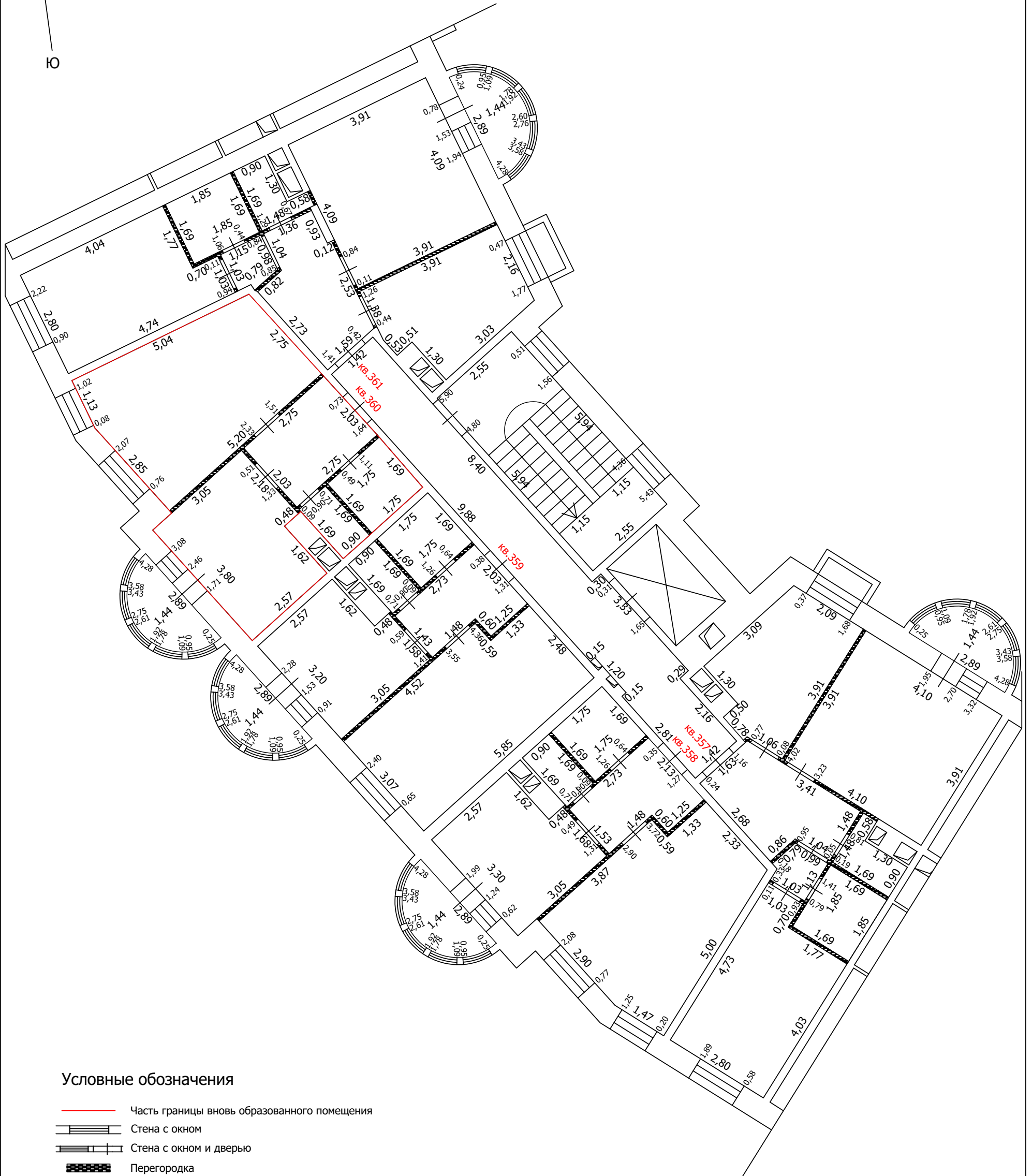
-  Часть границы вновь образованного помещения
-  Стена с окном
-  Стена с окном и дверью
-  Перегородка
-  1,78 Линейный размер
-  кв.63 Номер помещения
-  Лестница
-  Сантехнический/вентиляционный короб

Масштаб: 1:100






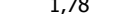


ТЕХНИЧЕСКИЙ ПЛАН ПОМЕЩЕНИЯ

План части этажа

2 этаж (13 секция)



Условные обозначения

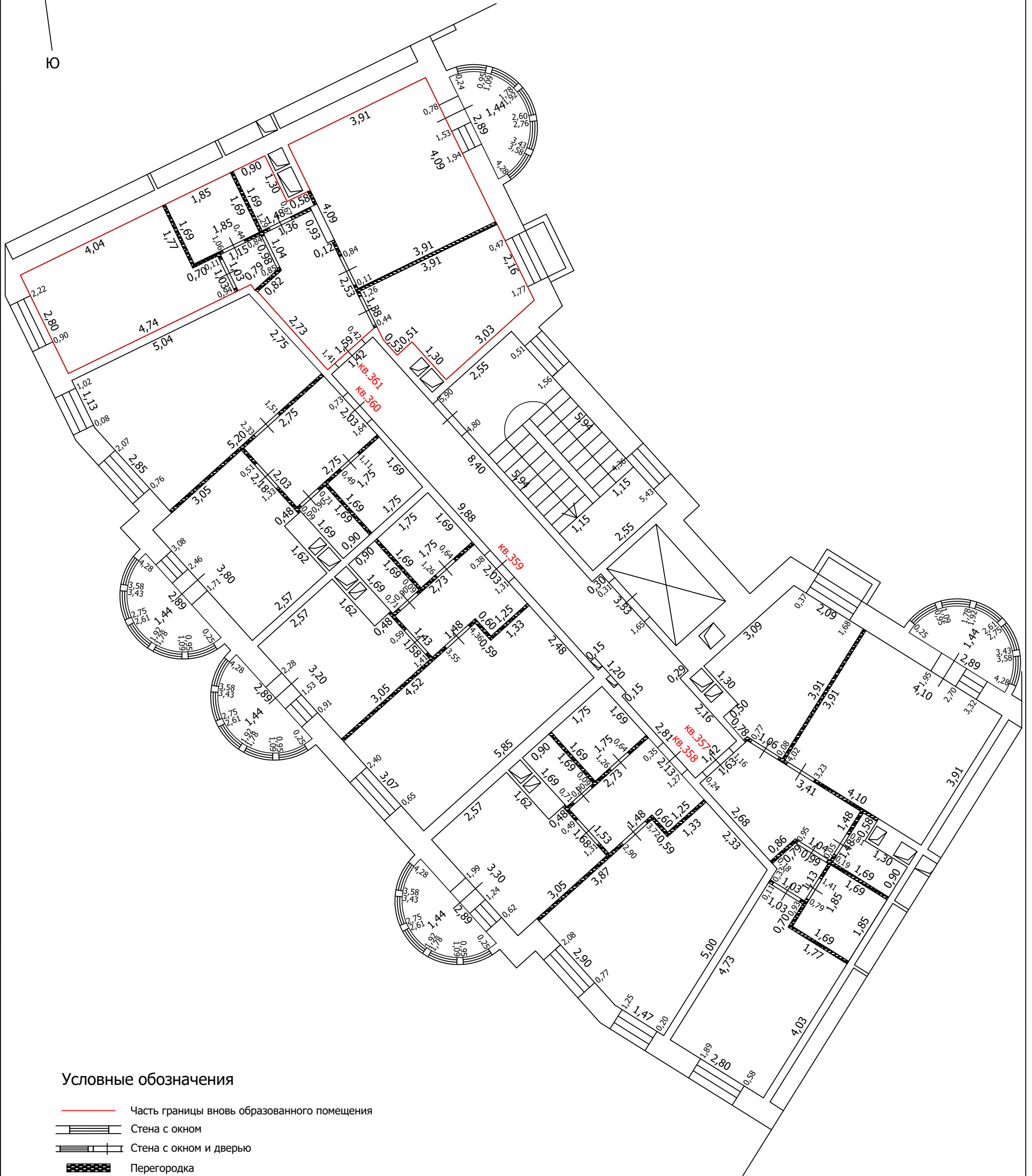
-  Часть границы вновь образованного помещения
-  Стена с окном
-  Стена с окном и дверью
-  Перегородка
-  1,78 Линейный размер
-  кв.63 Номер помещения
-  Лестница
-  Сантехнический/вентиляционный короб

Масштаб: 1:100







ТЕХНИЧЕСКИЙ ПЛАН ПОМЕЩЕНИЯ

План части этажа

2 этаж (13 секция)



Условные обозначения

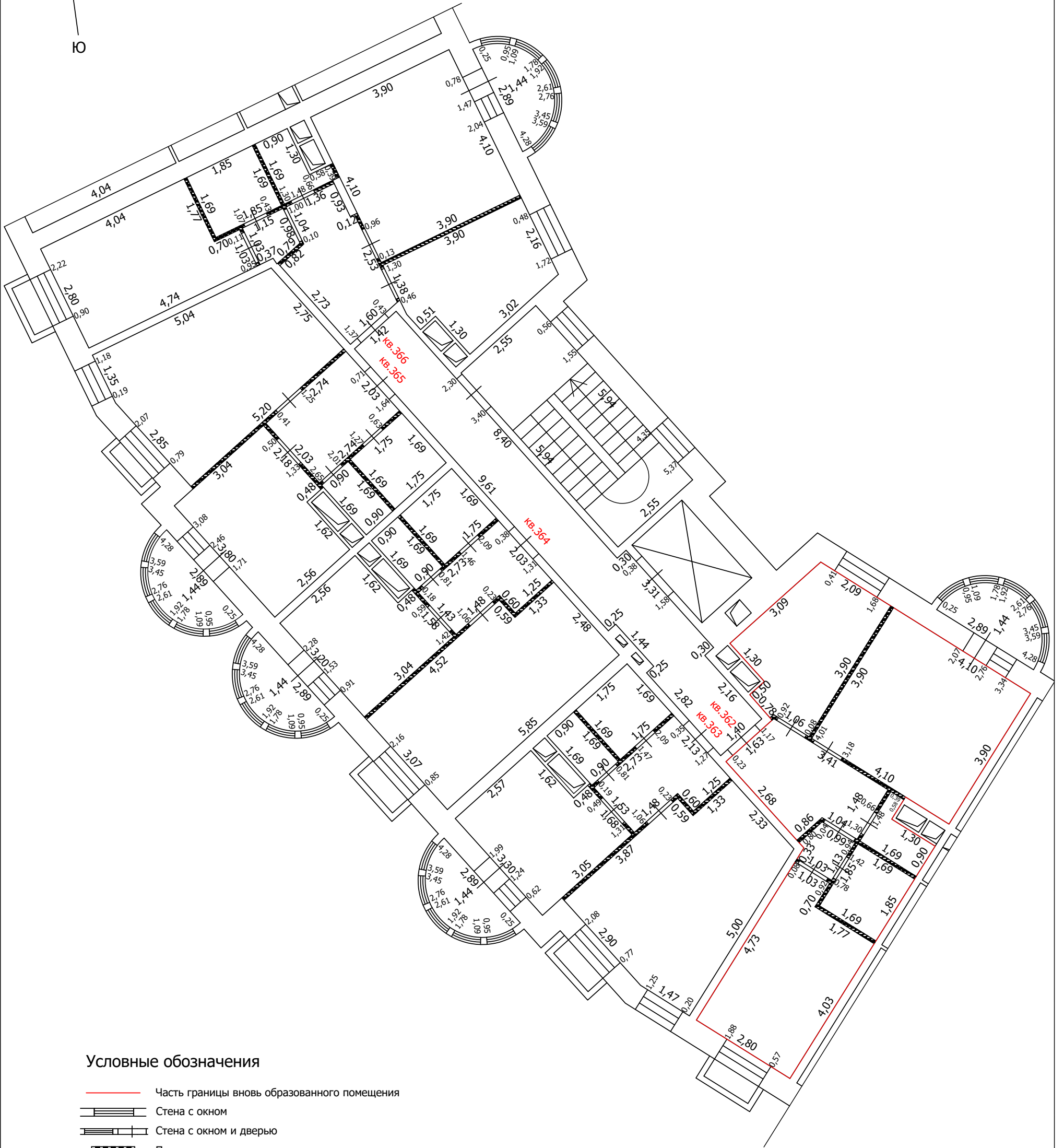
-  Часть границы вновь образованного помещения
-  Стена с окном
-  Стена с окном и дверью
-  Перегородка
- 1,78 Линейный размер
- кв.63 Номер помещения
-  Лестница
-  Сантехнический/вентиляционный короб

Масштаб: 1:100






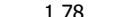


ТЕХНИЧЕСКИЙ ПЛАН ПОМЕЩЕНИЯ

План части этажа

3 этаж (13 секция)



Условные обозначения

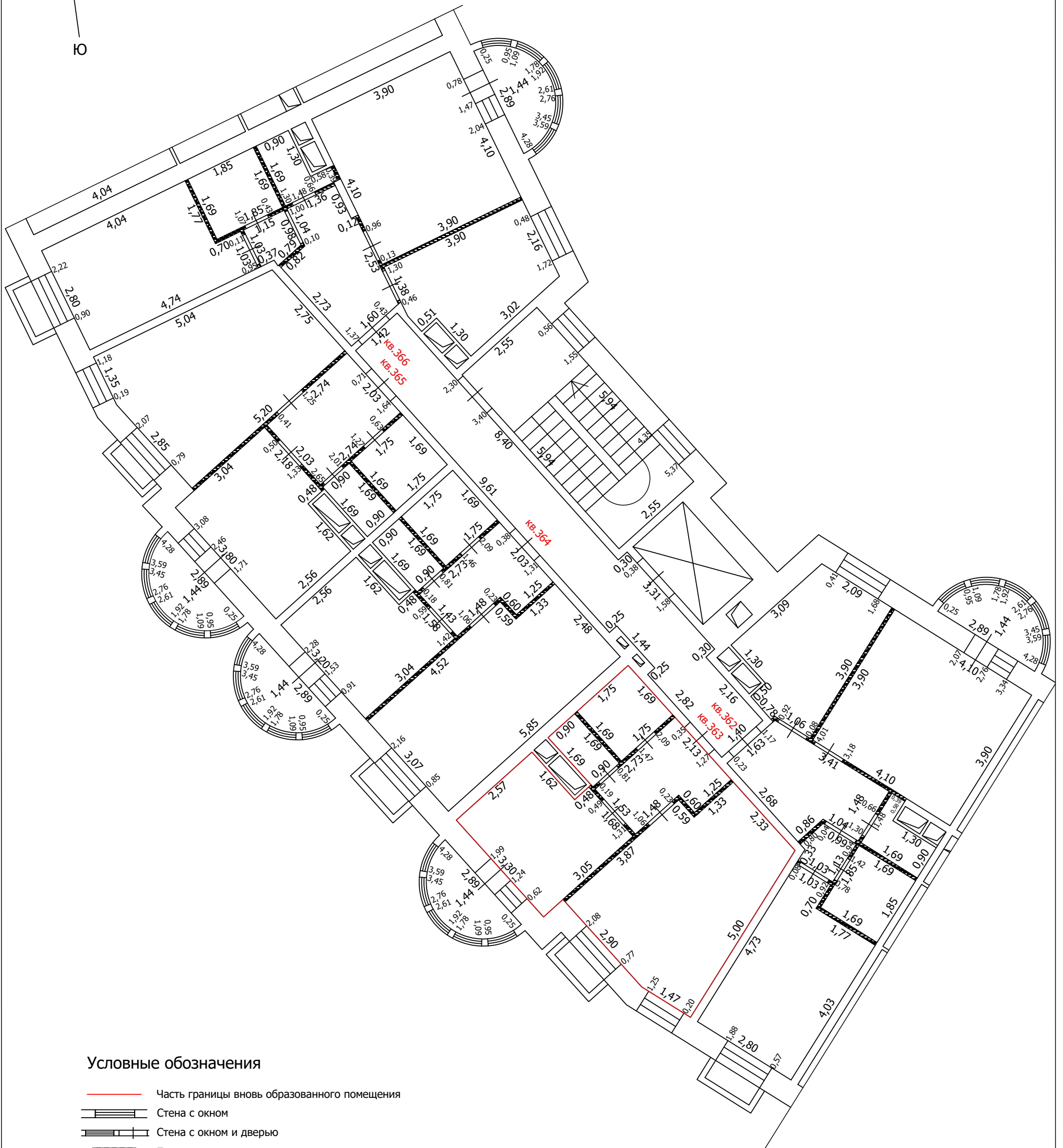
-  Часть границы вновь образованного помещения
-  Стена с окном
-  Стена с окном и дверью
-  Перегородка
-  1,78 Линейный размер
-  кв.63 Номер помещения
-  Лестница
-  Сантехнический/вентиляционный короб

Масштаб: 1:100

ТЕХНИЧЕСКИЙ ПЛАН ПОМЕЩЕНИЯ

План части этажа

3 этаж (13 секция)



Условные обозначения

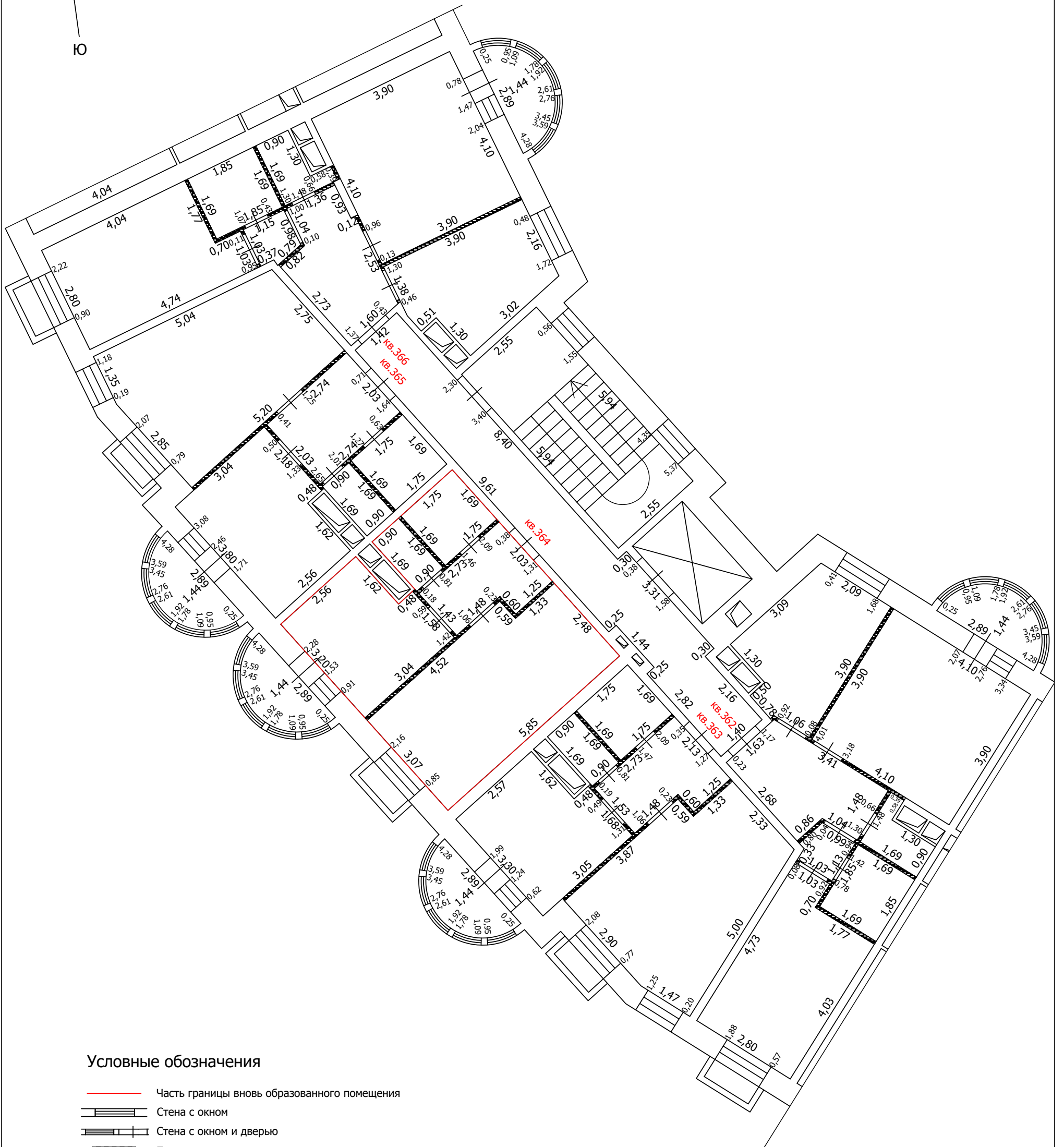
- Часть границы вновь образованного помещения
- Стена с окном
- Стена с окном и дверью
- Перегородка
- 1,78 Линейный размер
- кв.63 Номер помещения
- Лестница
- Сантехнический/вентиляционный короб

Масштаб: 1:100






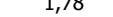


ТЕХНИЧЕСКИЙ ПЛАН ПОМЕЩЕНИЯ

План части этажа

3 этаж (13 секция)



Условные обозначения

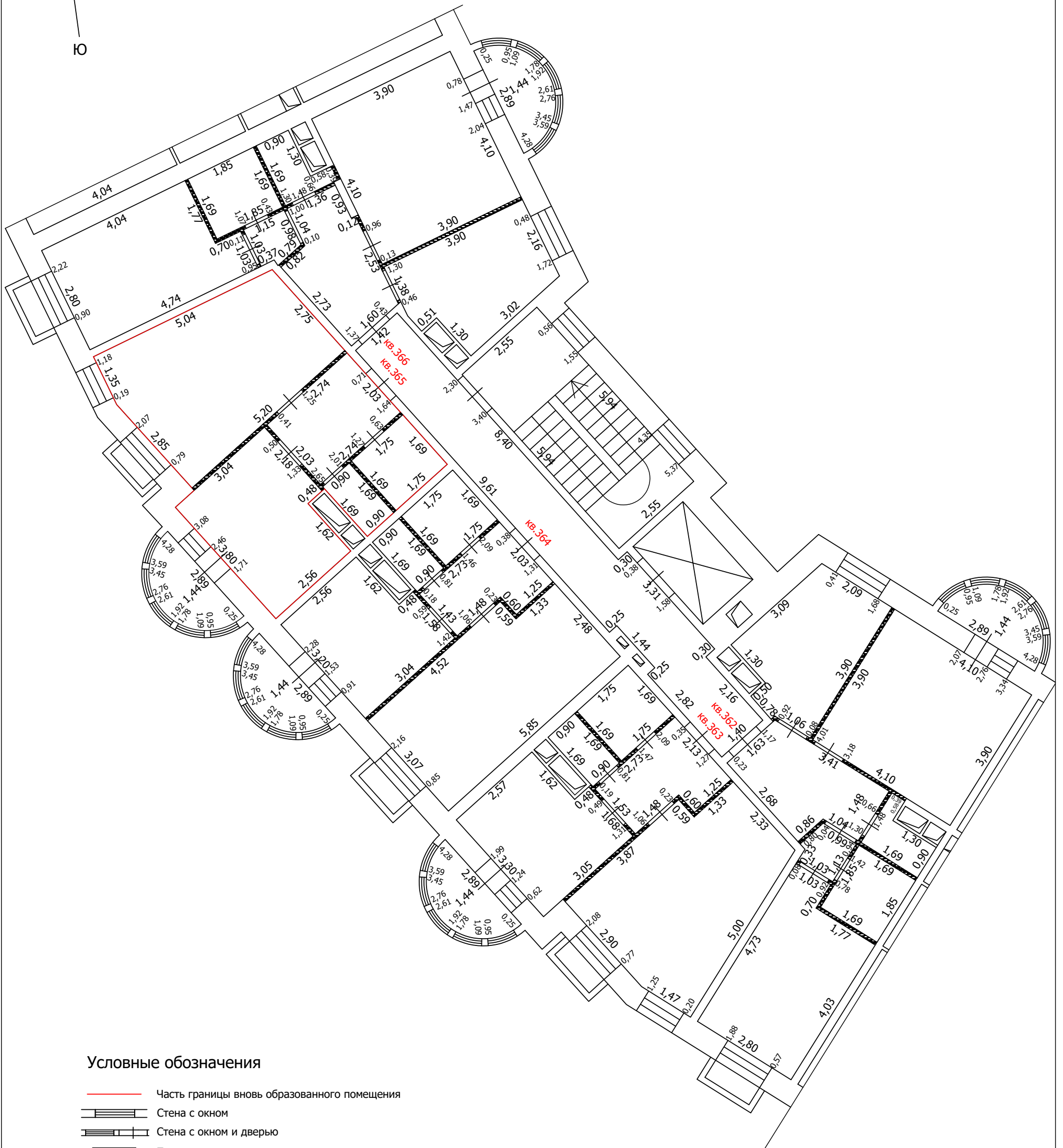
-  Часть границы вновь образованного помещения
-  Стена с окном
-  Стена с окном и дверью
-  Перегородка
-  1,78 Линейный размер
-  кв.63 Номер помещения
-  Лестница
-  Сантехнический/вентиляционный короб

Масштаб: 1:100


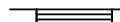


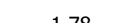



ТЕХНИЧЕСКИЙ ПЛАН ПОМЕЩЕНИЯ

План части этажа

3 этаж (13 секция)



Условные обозначения

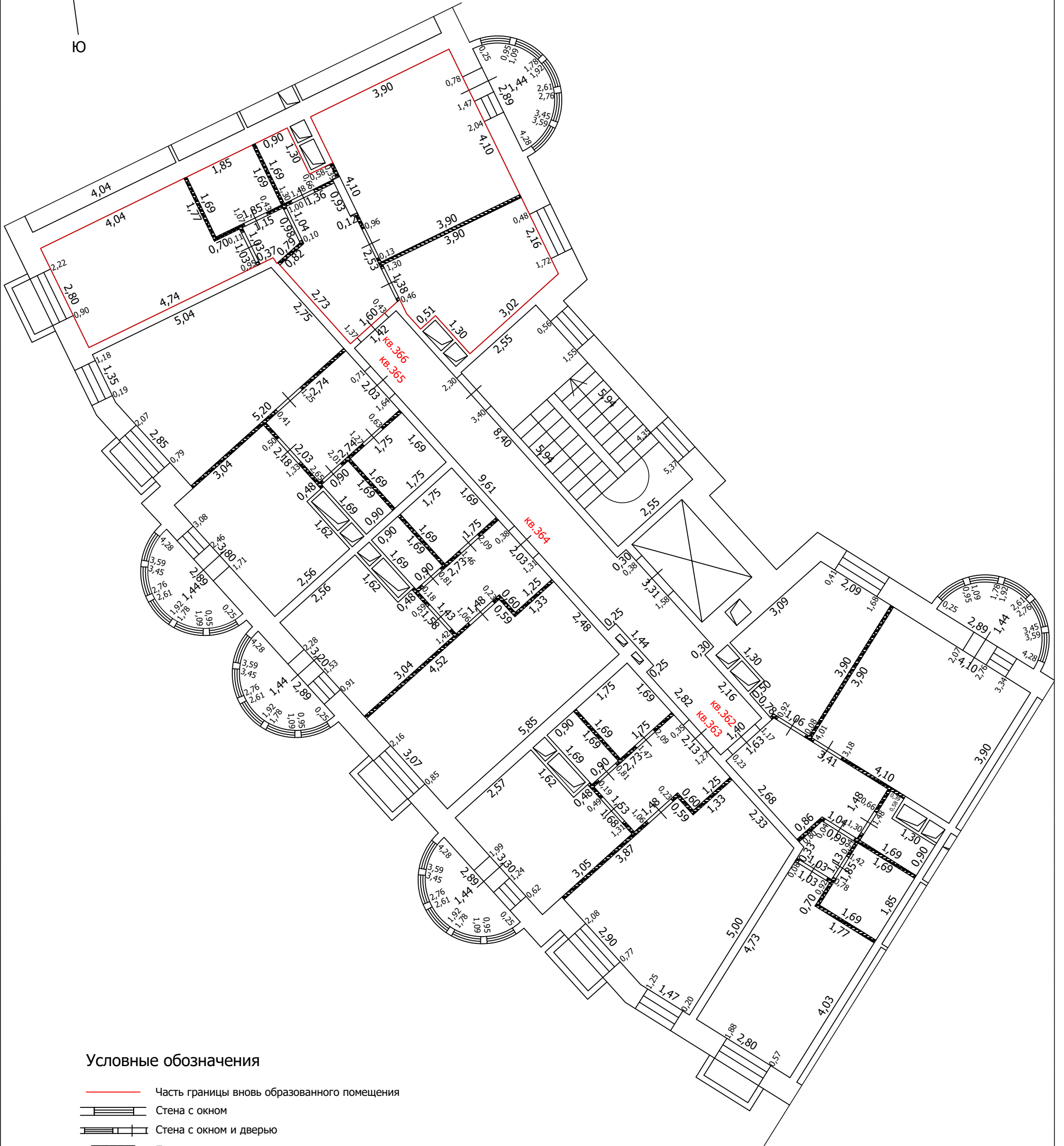
-  Часть границы вновь образованного помещения
-  Стена с окном
-  Стена с окном и дверью
-  Перегородка
-  1,78 Линейный размер
-  кв.63 Номер помещения
-  Лестница
-  Сантехнический/вентиляционный короб

Масштаб: 1:100






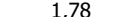


ТЕХНИЧЕСКИЙ ПЛАН ПОМЕЩЕНИЯ

План части этажа

3 этаж (13 секция)



Условные обозначения

-  Часть границы вновь образованного помещения
-  Стена с окном
-  Стена с окном и дверью
-  Перегородка
-  1,78 Линейный размер
-  кв. 63 Номер помещения
-  Лестница
-  Сантехнический/вентиляционный короб

Масштаб: 1:100






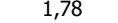


ТЕХНИЧЕСКИЙ ПЛАН ПОМЕЩЕНИЯ

План части этажа

4 этаж (13 секция)



Условные обозначения

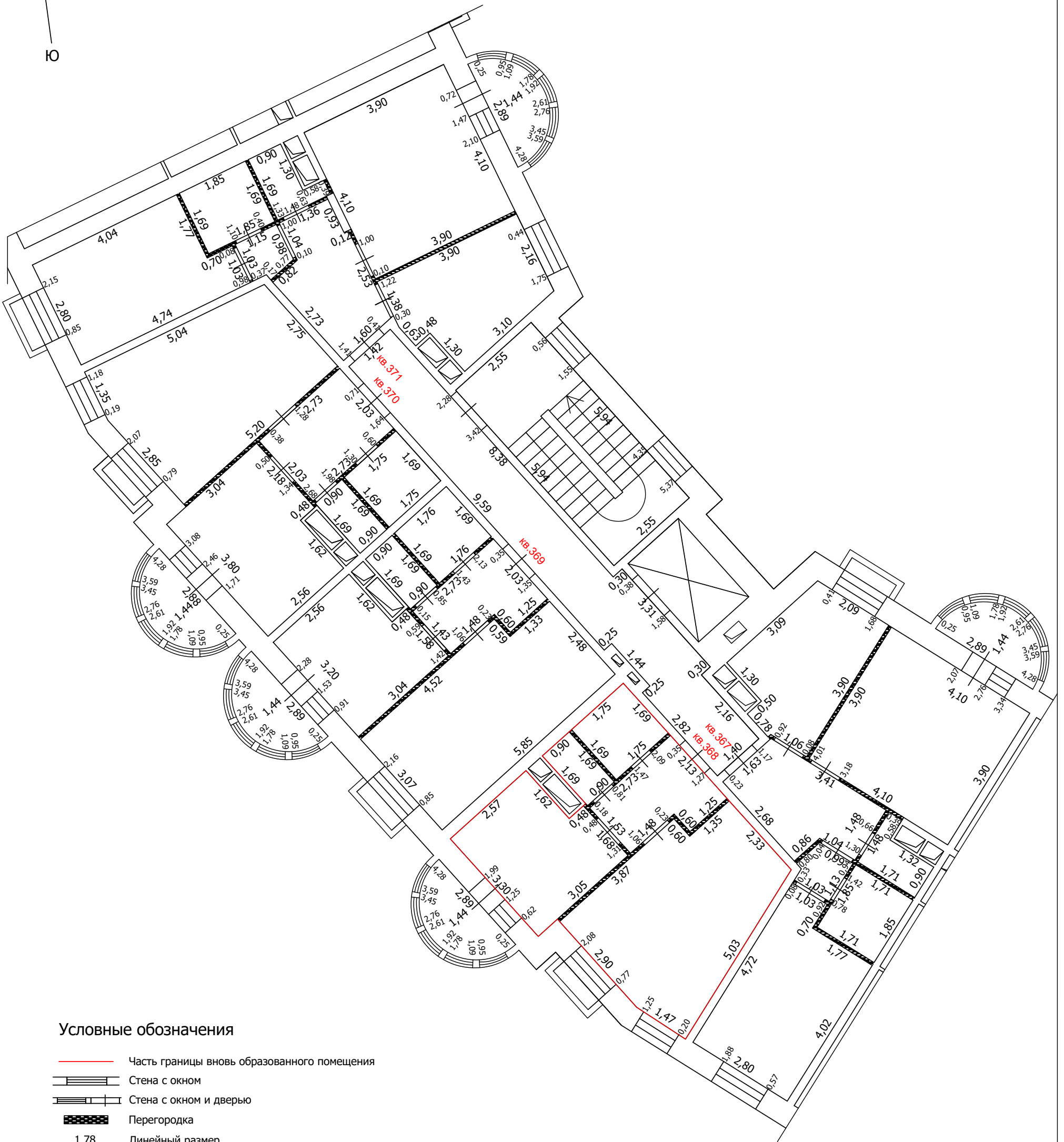
-  Часть границы вновь образованного помещения
-  Стена с окном
-  Стена с окном и дверью
-  Перегородка
-  1,78 Линейный размер
-  кв. 63 Номер помещения
-  Лестница
-  Сантехнический/вентиляционный короб

Масштаб: 1:100






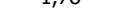


ТЕХНИЧЕСКИЙ ПЛАН ПОМЕЩЕНИЯ

План части этажа

4 этаж (13 секция)



Условные обозначения

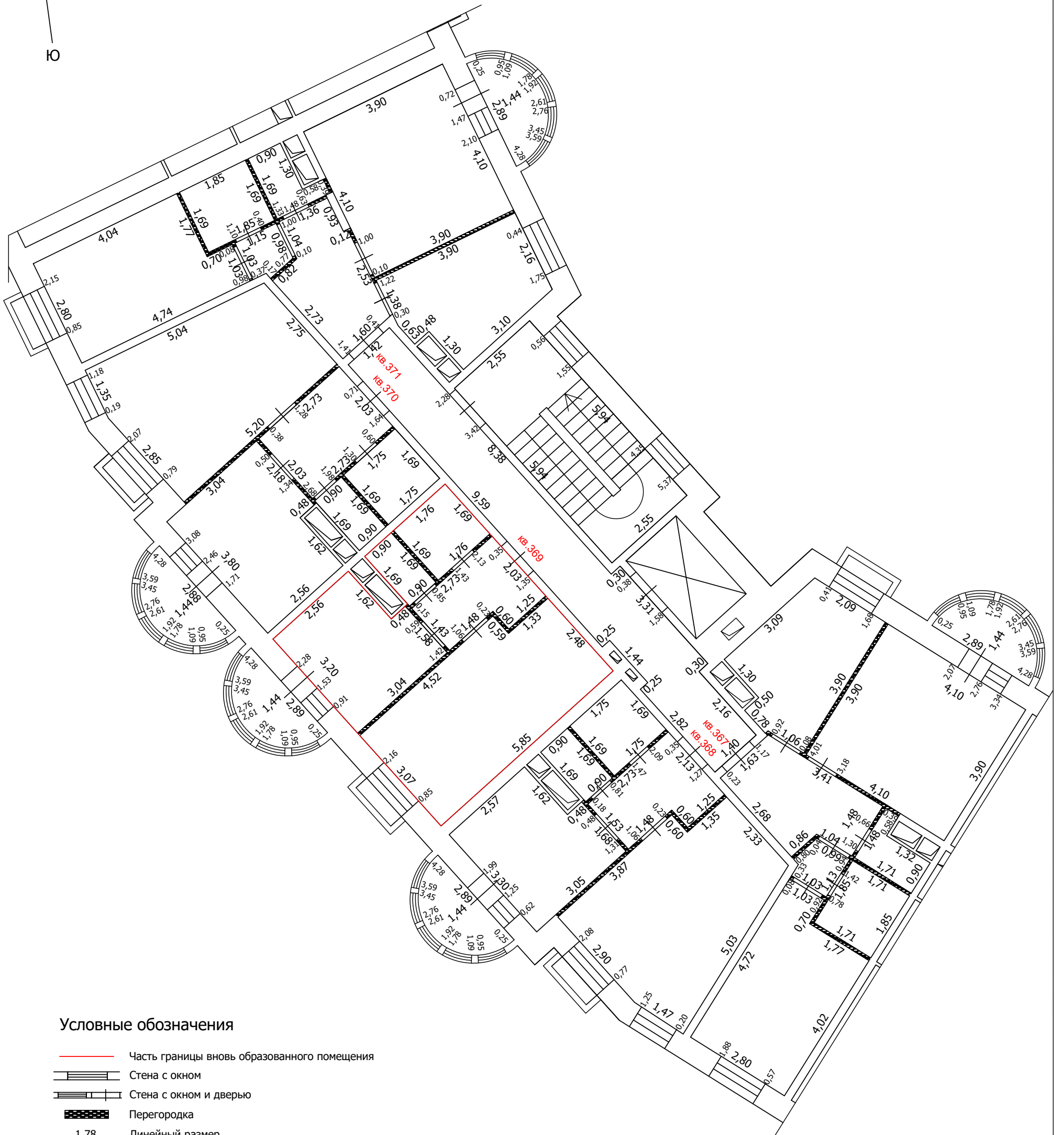
-  Часть границы вновь образованного помещения
-  Стена с окном
-  Стена с окном и дверью
-  Перегородка
-  1,78 Линейный размер
-  кв. 63 Номер помещения
-  Лестница
-  Сантехнический/вентиляционный короб

Масштаб: 1:100






ТЕХНИЧЕСКИЙ ПЛАН ПОМЕЩЕНИЯ

План части этажа

4 этаж (13 секция)



Условные обозначения

- Часть границы вновь образованного помещения
-  Стена с окном
-  Стена с окном и дверью
-  Перегородка
- 1,78 Линейный размер
- кв. 63 Номер помещения
-  Лестница
-  Сантехнический/вентиляционный короб

Масштаб: 1:100





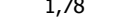



ТЕХНИЧЕСКИЙ ПЛАН ПОМЕЩЕНИЯ

План части этажа

4 этаж (13 секция)



Условные обозначения

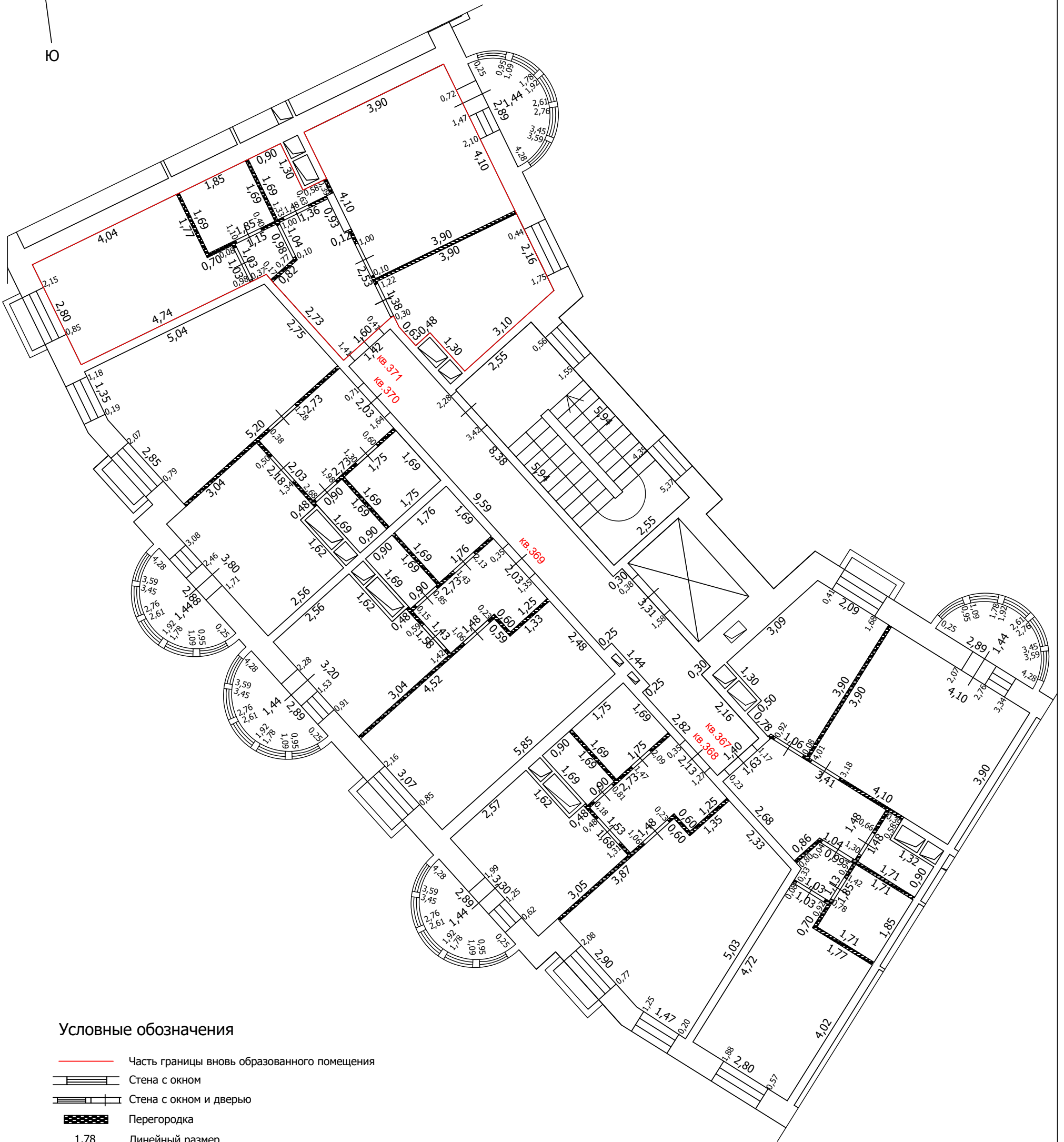
-  Часть границы вновь образованного помещения
-  Стена с окном
-  Стена с окном и дверью
-  Перегородка
-  1,78 Линейный размер
-  кв. 63 Номер помещения
-  Лестница
-  Сантехнический/вентиляционный короб

Масштаб: 1:100


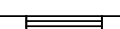






ТЕХНИЧЕСКИЙ ПЛАН ПОМЕЩЕНИЯ

План части этажа

4 этаж (13 секция)



Условные обозначения

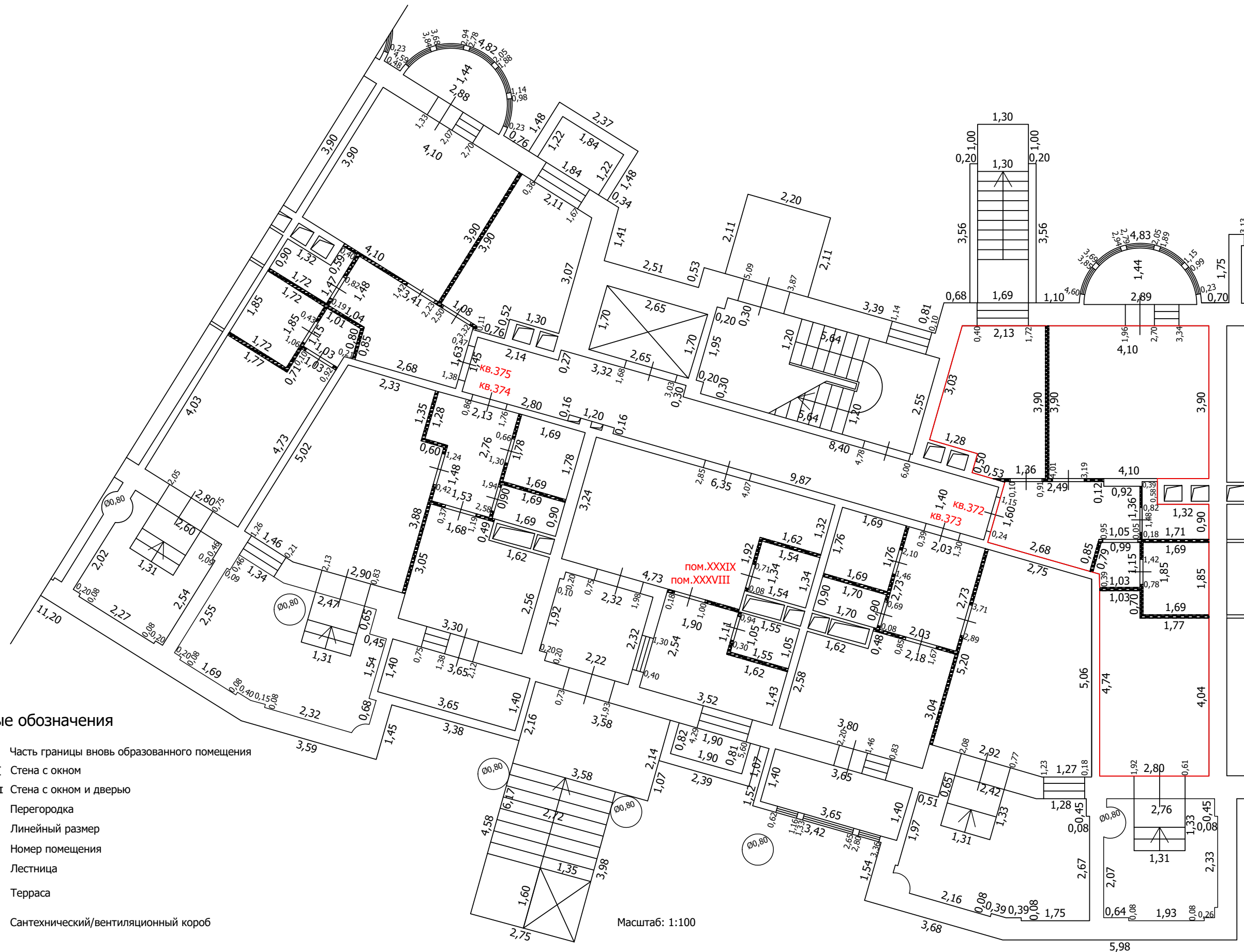
-  Часть границы вновь образованного помещения
-  Стена с окном
-  Стена с окном и дверью
-  Перегородка
-  1,78 Линейный размер
-  кв. 63 Номер помещения
-  Лестница
-  Сантехнический/вентиляционный короб

Масштаб: 1:100


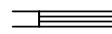


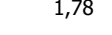




ТЕХНИЧЕСКИЙ ПЛАН ПОМЕЩЕНИЯ

План части этажа

1 этаж (14 секция)



Условные обозначения

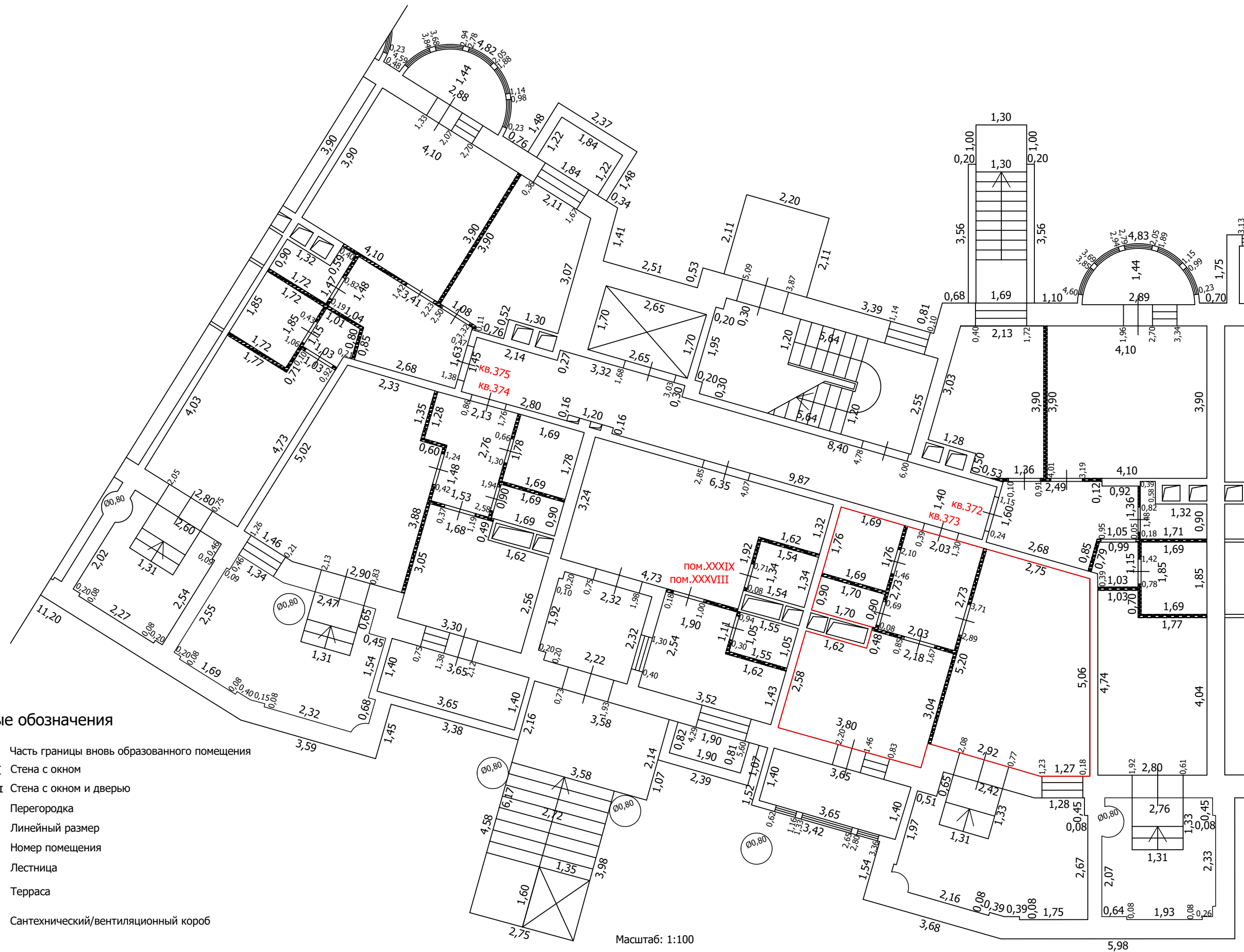
-  Часть границы вновь образованного помещения
-  Стена с окном
-  Стена с окном и дверью
-  Перегородка
-  1,78 Линейный размер
-  кв.63 Номер помещения
-  Лестница
-  Терраса
-  Сантехнический/вентиляционный короб

Масштаб: 1:100





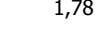




ТЕХНИЧЕСКИЙ ПЛАН ПОМЕЩЕНИЯ

План части этажа

1 этаж (14 секция)



Условные обозначения

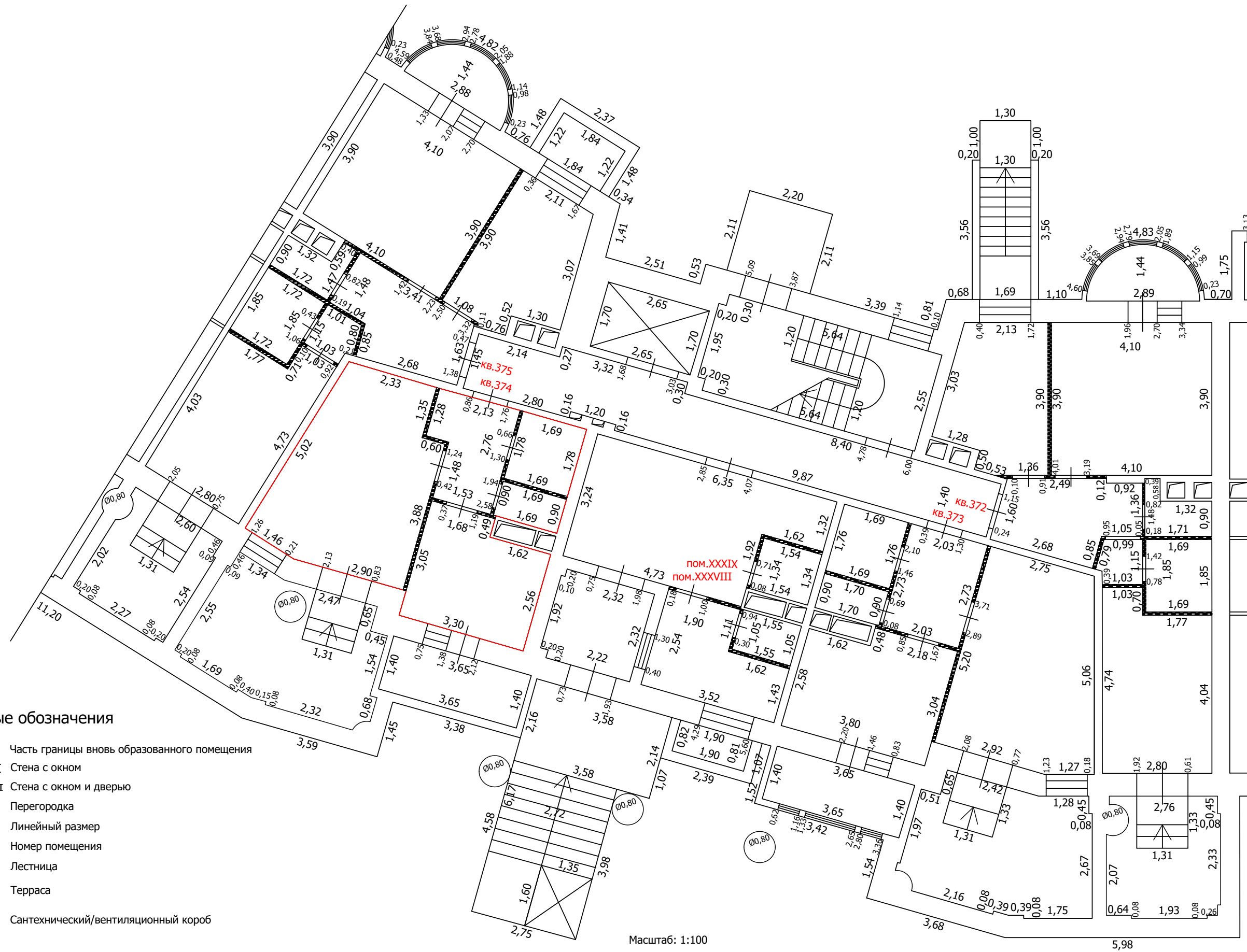
-  Часть границы вновь образованного помещения
-  Стена с окном
-  Стена с окном и дверью
-  Перегородка
-  1,78 Линейный размер
-  кв.63 Номер помещения
-  Лестница
-  Терраса
-  Сантехнический/вентиляционный короб

Масштаб: 1:100





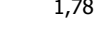




ТЕХНИЧЕСКИЙ ПЛАН ПОМЕЩЕНИЯ

План части этажа

1 этаж (14 секция)



Условные обозначения

-  Часть границы вновь образованного помещения
-  Стена с окном
-  Стена с окном и дверью
-  Перегородка
-  1,78 Линейный размер
-  кв.63 Номер помещения
-  Лестница
-  Терраса
-  Сантехнический/вентиляционный короб

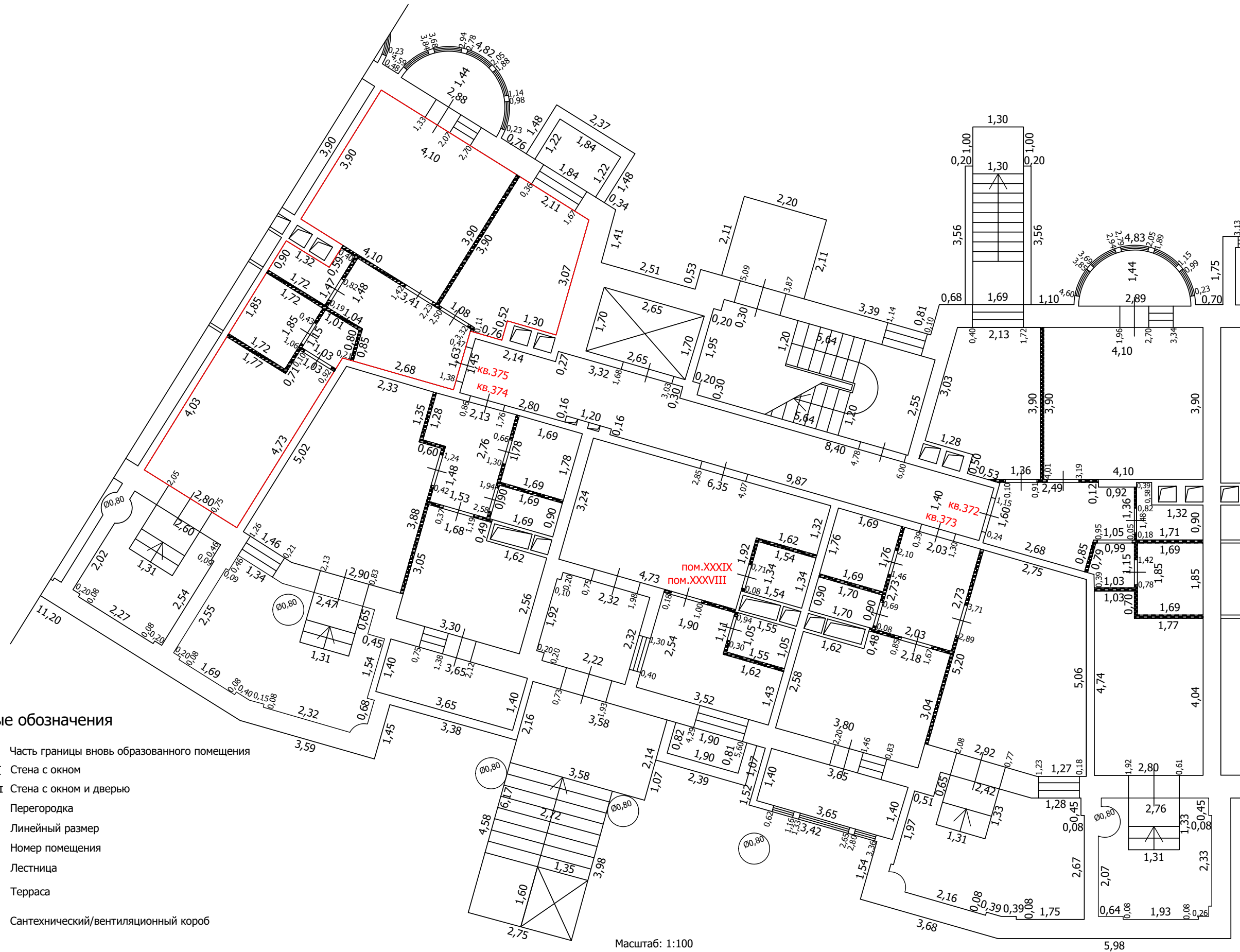
Масштаб: 1:100

5,98





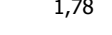




ТЕХНИЧЕСКИЙ ПЛАН ПОМЕЩЕНИЯ

План части этажа

1 этаж (14 секция)



Условные обозначения

-  Часть границы вновь образованного помещения
-  Стена с окном
-  Стена с окном и дверью
-  Перегородка
-  1,78 Линейный размер
-  кв.63 Номер помещения
-  Лестница
-  Терраса
-  Сантехнический/вентиляционный короб

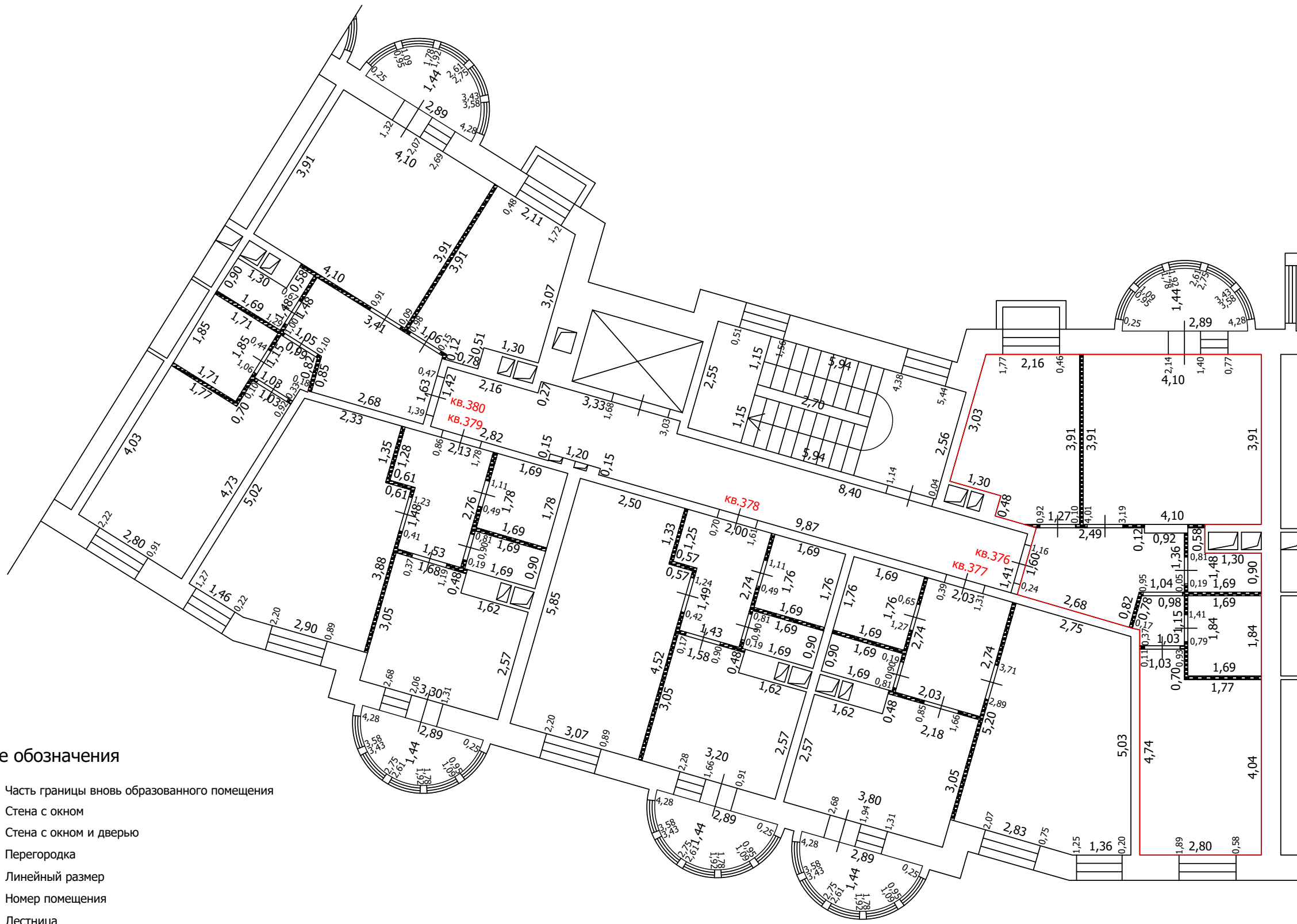
Масштаб: 1:100

5,98


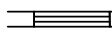


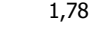



ТЕХНИЧЕСКИЙ ПЛАН ПОМЕЩЕНИЯ

План части этажа

2 этаж (14 секция)



Условные обозначения

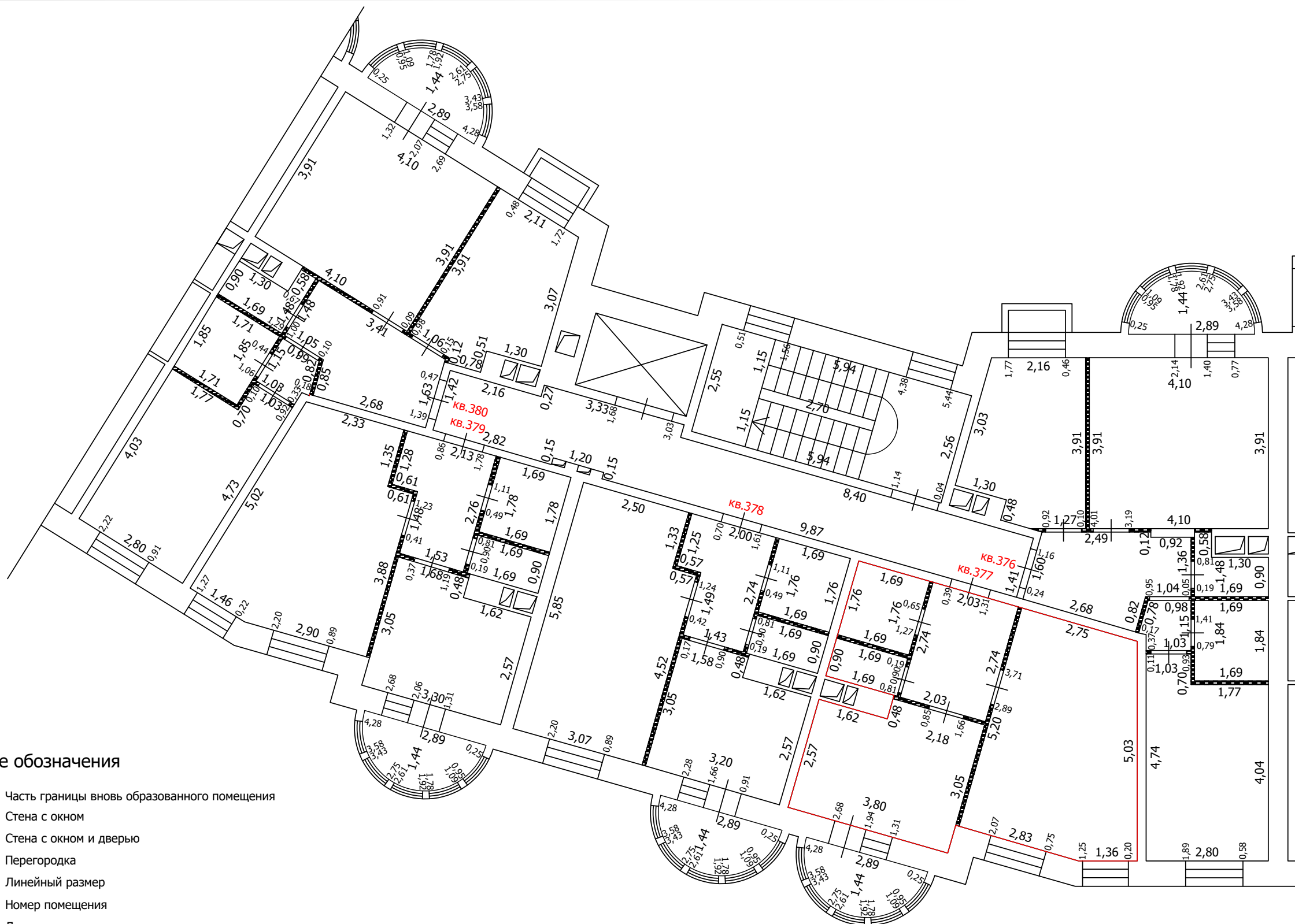
-  Часть границы вновь образованного помещения
-  Стена с окном
-  Стена с окном и дверью
-  Перегородка
-  1,78 Линейный размер
-  кв.63 Номер помещения
-  Лестница
-  Сантехнический/вентиляционный короб

Масштаб: 1:100



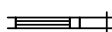

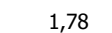



ТЕХНИЧЕСКИЙ ПЛАН ПОМЕЩЕНИЯ

План части этажа

2 этаж (14 секция)



Условные обозначения

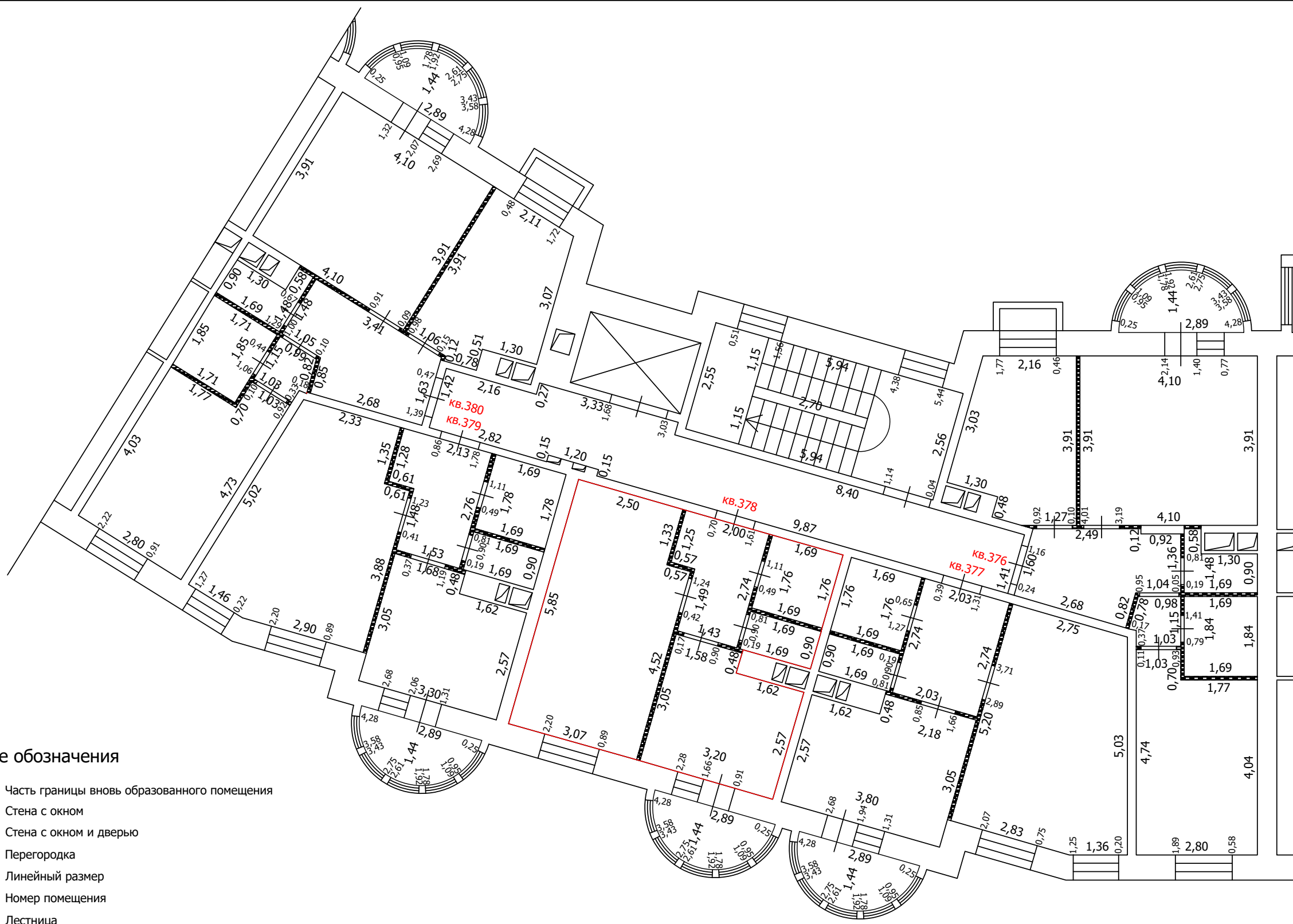
-  Часть границы вновь образованного помещения
-  Стена с окном
-  Стена с окном и дверью
-  Перегородка
-  1,78 Линейный размер
-  кв.63 Номер помещения
-  Лестница
-  Сантехнический/вентиляционный короб

Масштаб: 1:100


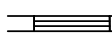
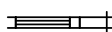

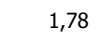



ТЕХНИЧЕСКИЙ ПЛАН ПОМЕЩЕНИЯ

План части этажа

2 этаж (14 секция)



Условные обозначения

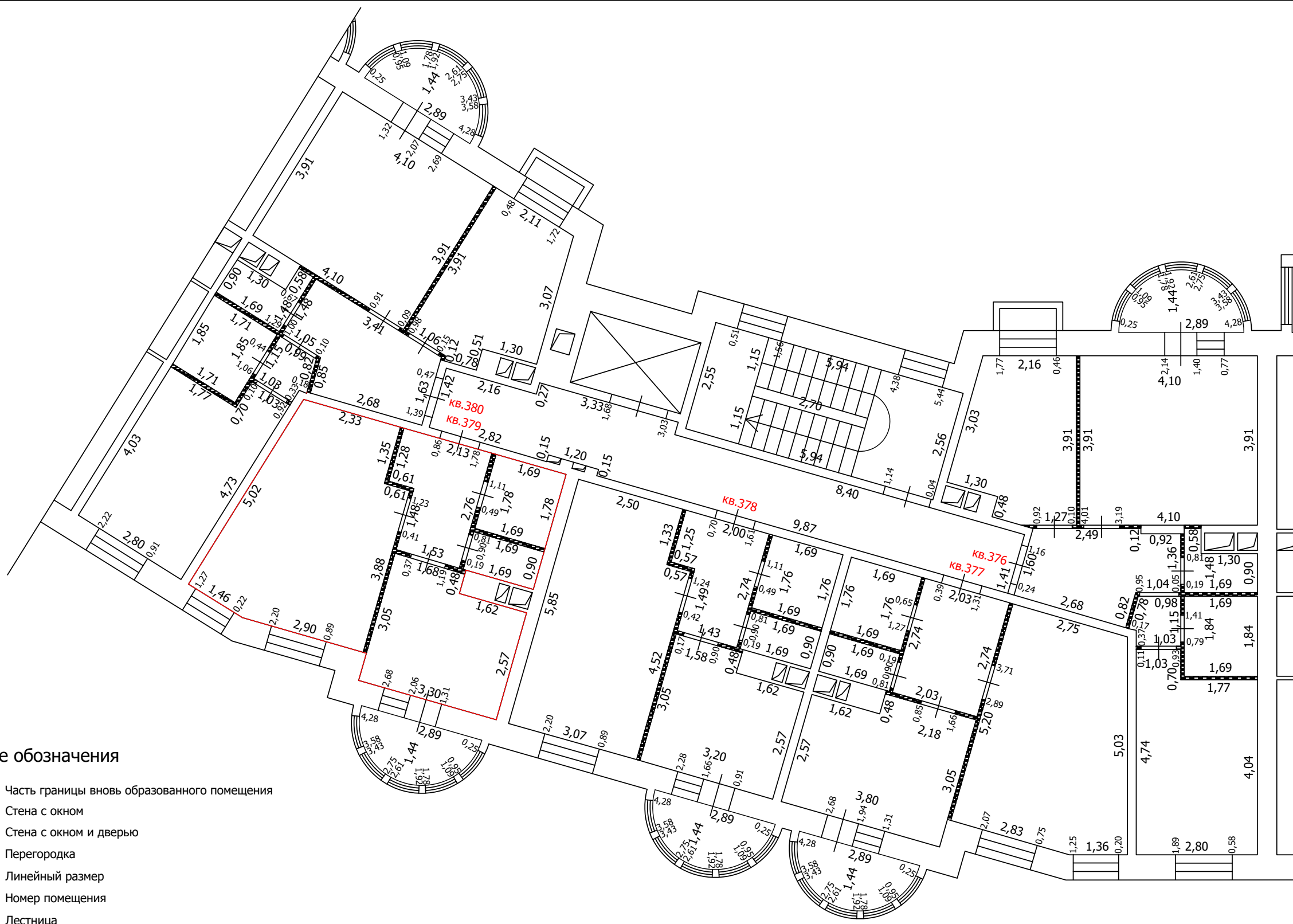
-  Часть границы вновь образованного помещения
-  Стена с окном
-  Стена с окном и дверью
-  Перегородка
-  1,78 Линейный размер
-  кв.63 Номер помещения
-  Лестница
-  Сантехнический/вентиляционный короб

Масштаб: 1:100





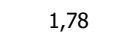



ТЕХНИЧЕСКИЙ ПЛАН ПОМЕЩЕНИЯ

План части этажа

2 этаж (14 секция)



Условные обозначения

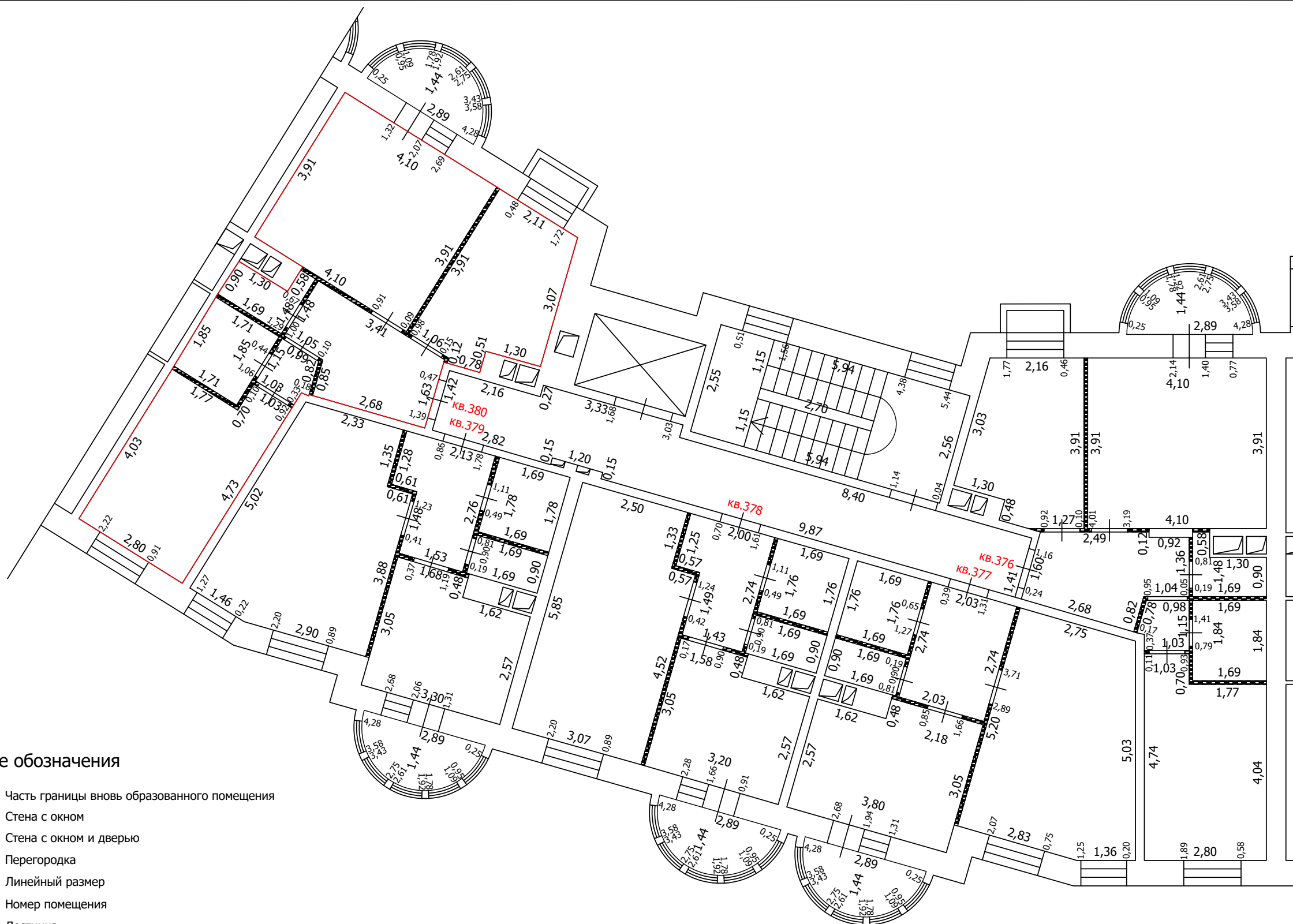
-  Часть границы вновь образованного помещения
-  Стена с окном
-  Стена с окном и дверью
-  Перегородка
-  1,78 Линейный размер
-  кв.63 Номер помещения
-  Лестница
-  Сантехнический/вентиляционный короб

Масштаб: 1:100





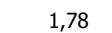



ТЕХНИЧЕСКИЙ ПЛАН ПОМЕЩЕНИЯ

План части этажа

2 этаж (14 секция)



Условные обозначения

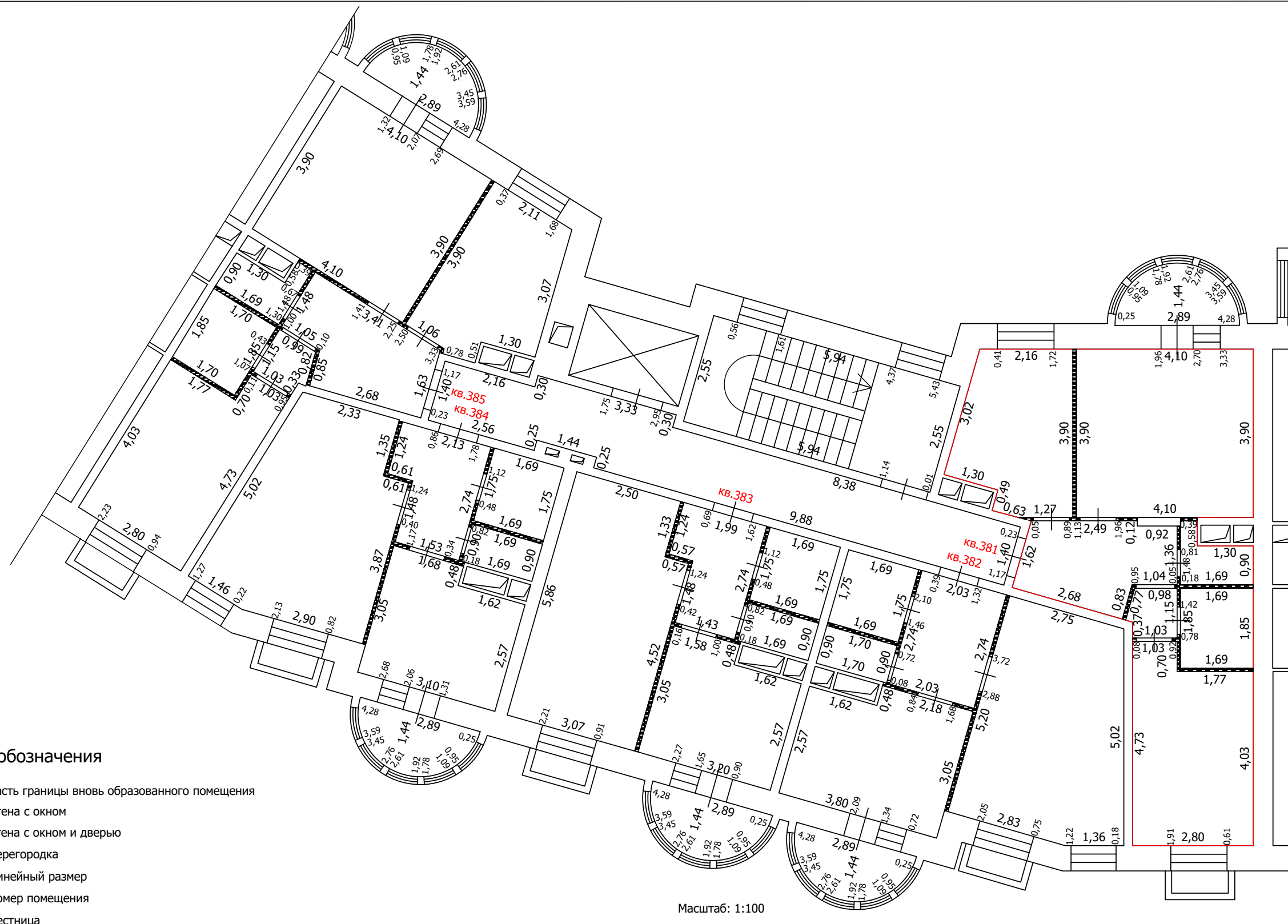
-  Часть границы вновь образованного помещения
-  Стена с окном
-  Стена с окном и дверью
-  Перегородка
-  Линейный размер
-  Номер помещения
-  Лестница
-  Сантехнический/вентиляционный короб

Масштаб: 1:100



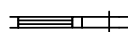

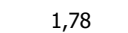



ТЕХНИЧЕСКИЙ ПЛАН ПОМЕЩЕНИЯ

План части этажа

3 этаж (14 секция)



Условные обозначения

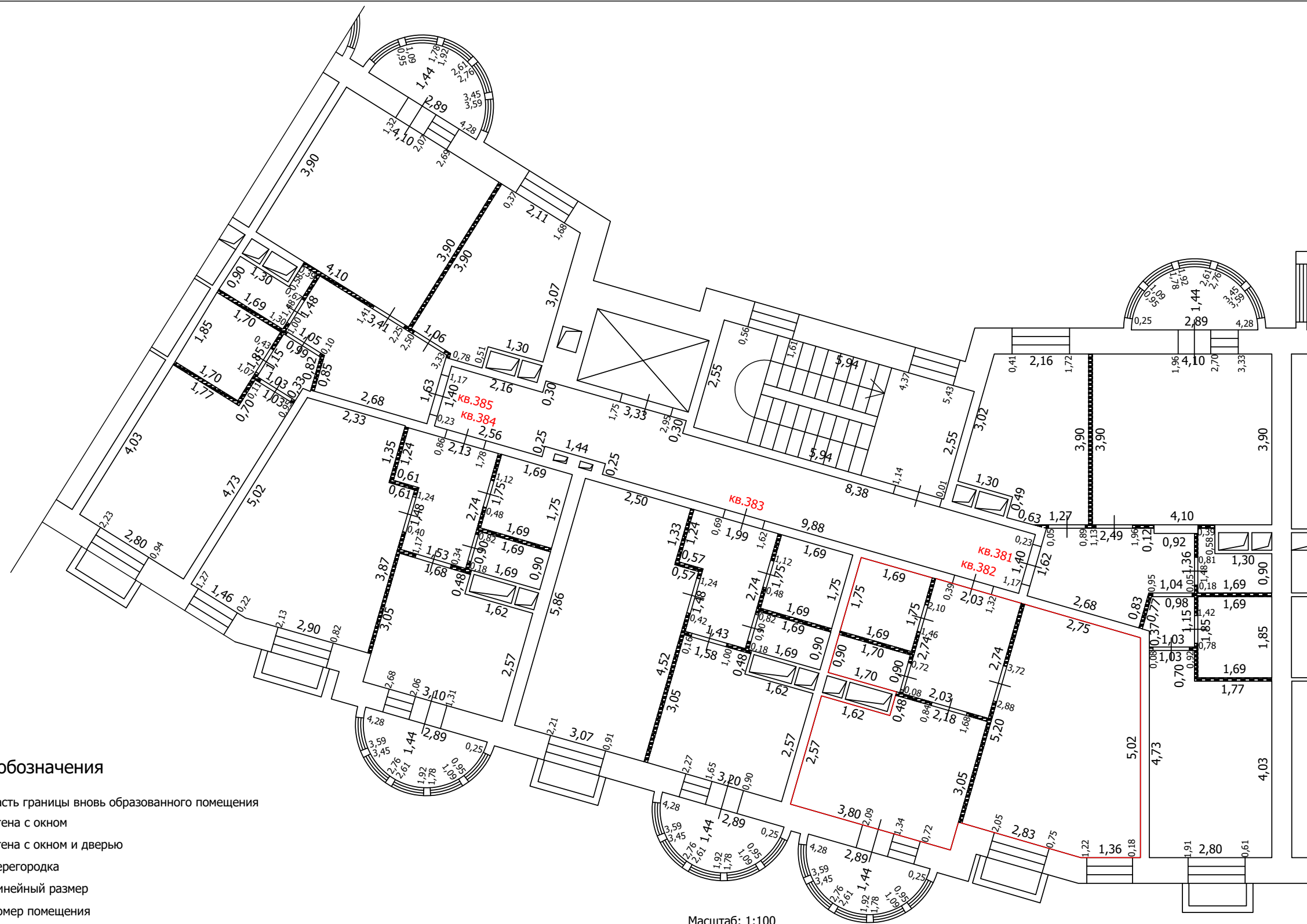
-  Часть границы вновь образованного помещения
-  Стена с окном
-  Стена с окном и дверью
-  Перегородка
-  Линейный размер
-  Номер помещения
-  Лестница
-  Сантехнический/вентиляционный короб

Масштаб: 1:100









ТЕХНИЧЕСКИЙ ПЛАН ПОМЕЩЕНИЯ

План части этажа

3 этаж (14 секция)



Условные обозначения

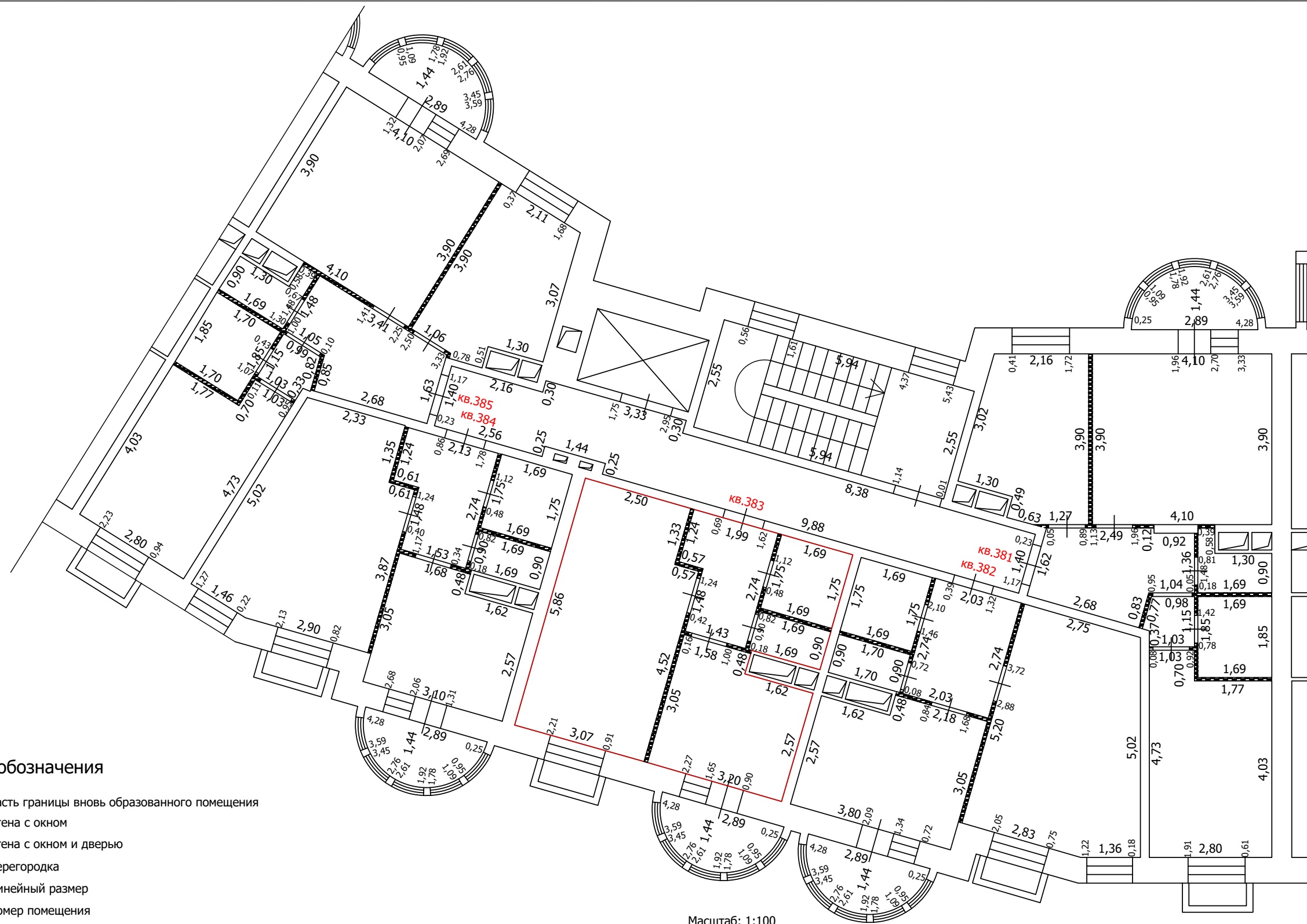
-  Часть границы вновь образованного помещения
-  Стена с окном
-  Стена с окном и дверью
-  Перегородка
-  1,78 Линейный размер
-  кв.63 Номер помещения
-  Лестница
-  Сантехнический/вентиляционный короб

Масштаб: 1:100





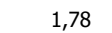



ТЕХНИЧЕСКИЙ ПЛАН ПОМЕЩЕНИЯ

План части этажа

3 этаж (14 секция)



Условные обозначения

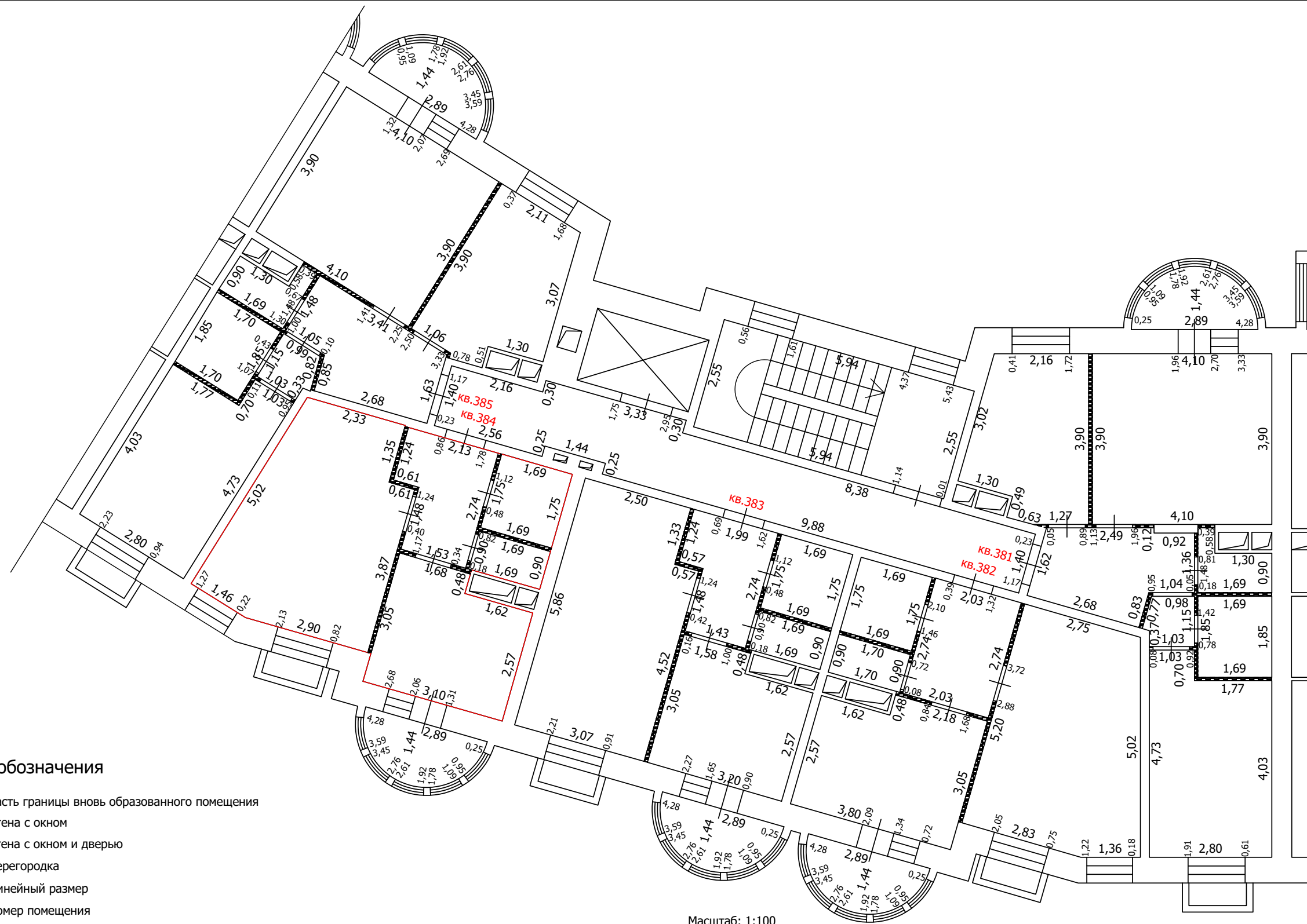
-  Часть границы вновь образованного помещения
-  Стена с окном
-  Стена с окном и дверью
-  Перегородка
-  1,78 Линейный размер
-  кв.63 Номер помещения
-  Лестница
-  Сантехнический/вентиляционный короб

Масштаб: 1:100


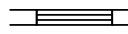
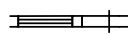

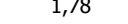



ТЕХНИЧЕСКИЙ ПЛАН ПОМЕЩЕНИЯ

План части этажа

3 этаж (14 секция)



Условные обозначения

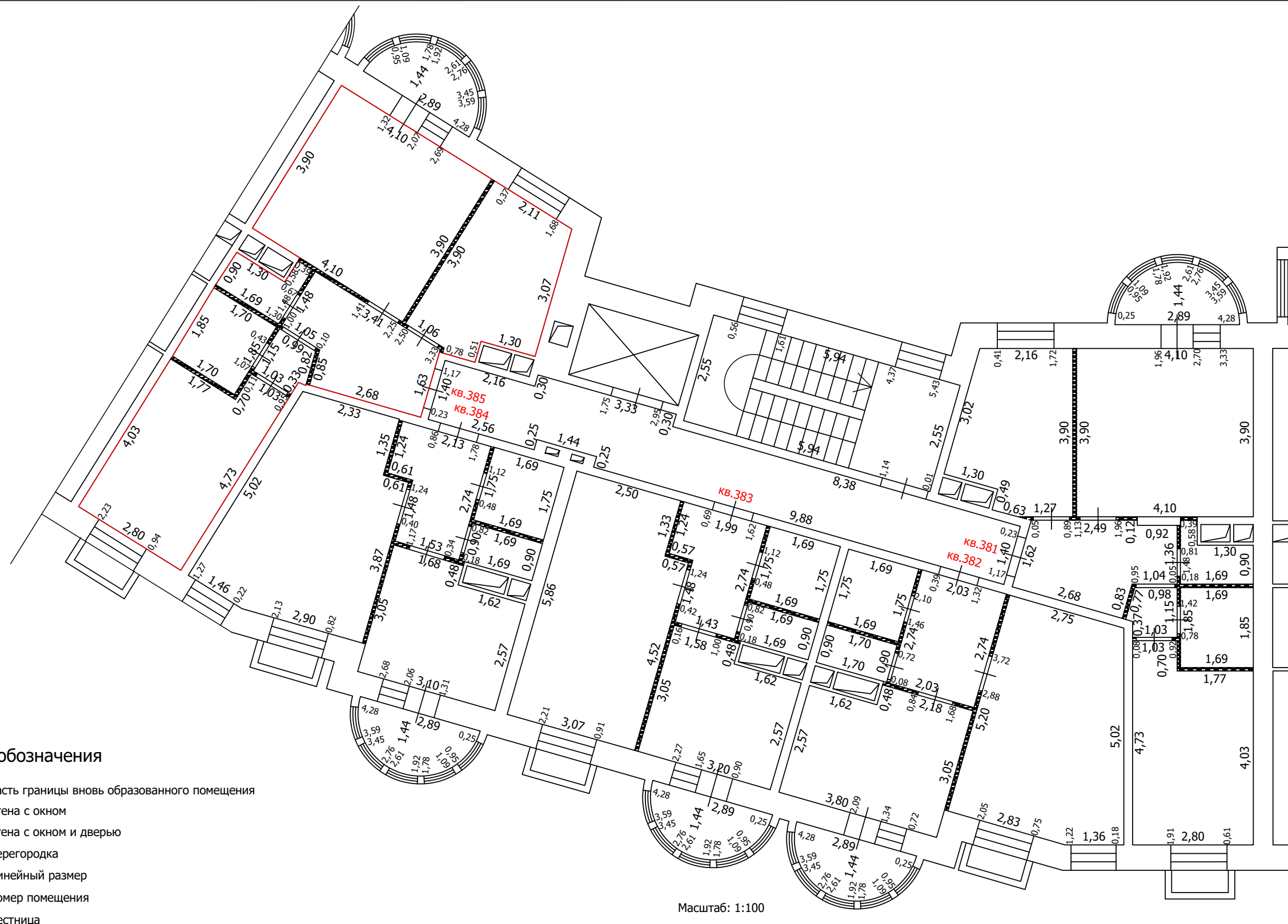
-  Часть границы вновь образованного помещения
-  Стена с окном
-  Стена с окном и дверью
-  Перегородка
-  1,78 Линейный размер
-  кв.63 Номер помещения
-  Лестница
-  Сантехнический/вентиляционный короб

Масштаб: 1:100





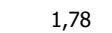



ТЕХНИЧЕСКИЙ ПЛАН ПОМЕЩЕНИЯ

План части этажа

3 этаж (14 секция)



Условные обозначения

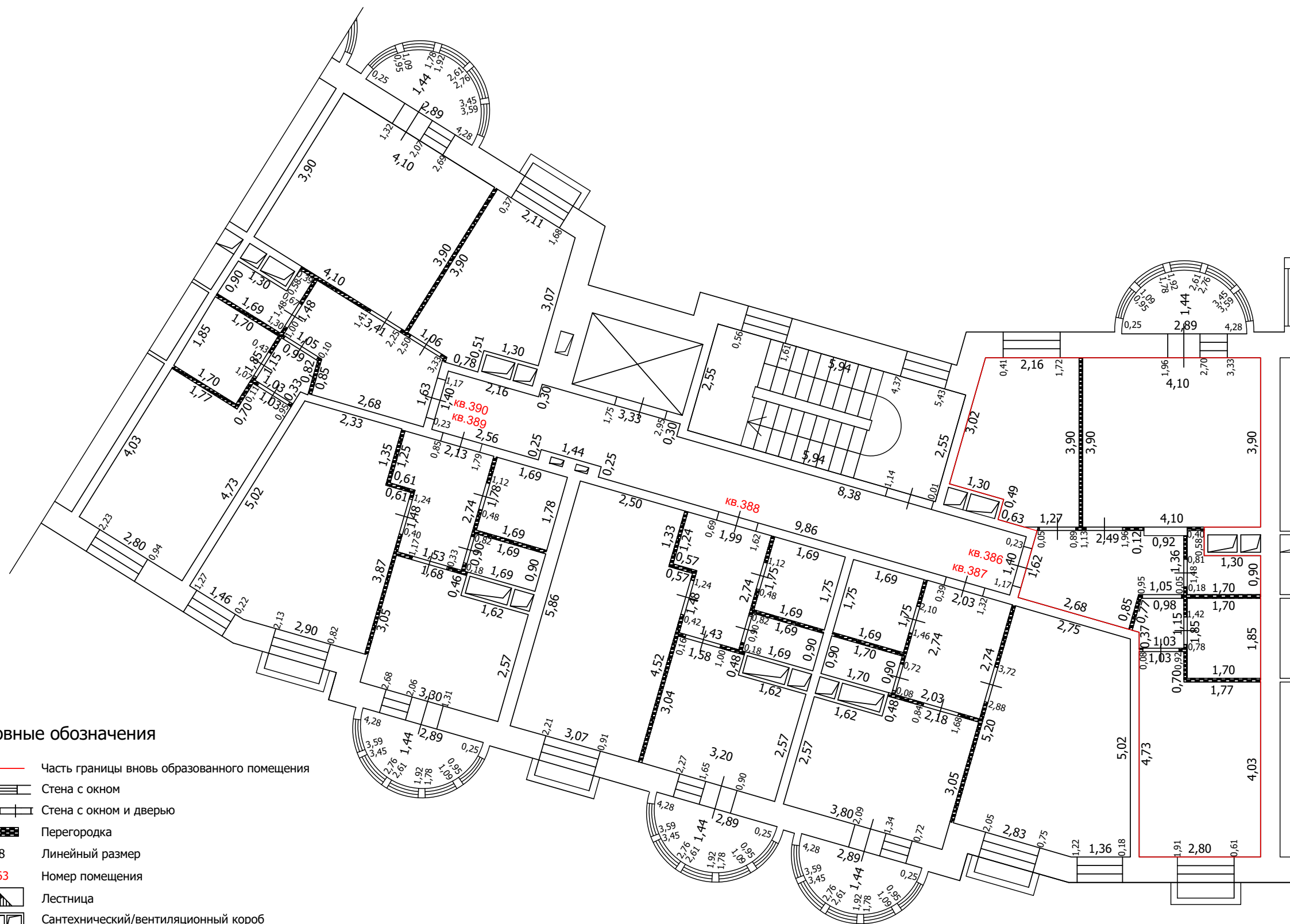
-  Часть границы вновь образованного помещения
-  Стена с окном
-  Стена с окном и дверью
-  Перегородка
-  1,78 Линейный размер
-  кв.63 Номер помещения
-  Лестница
-  Сантехнический/вентиляционный короб

Масштаб: 1:100





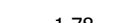



ТЕХНИЧЕСКИЙ ПЛАН ПОМЕЩЕНИЯ

План части этажа

4 этаж (14 секция)



Условные обозначения

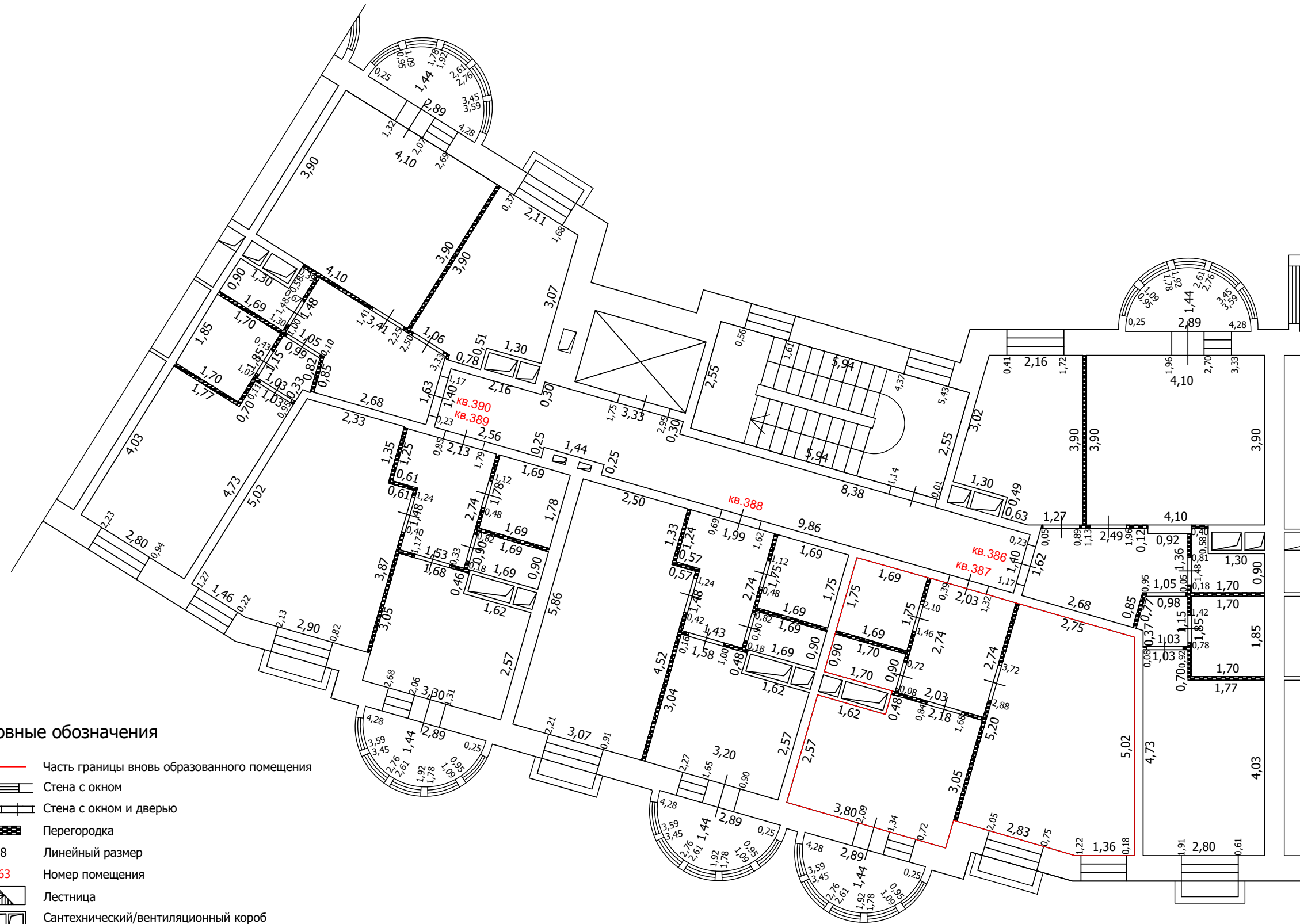
-  Часть границы вновь образованного помещения
-  Стена с окном
-  Стена с окном и дверью
-  Перегородка
-  1,78 Линейный размер
-  кв. 63 Номер помещения
-  Лестница
-  Сантехнический/вентиляционный короб

Масштаб: 1:100





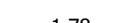
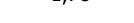


ТЕХНИЧЕСКИЙ ПЛАН ПОМЕЩЕНИЯ

План части этажа

4 этаж (14 секция)



Условные обозначения

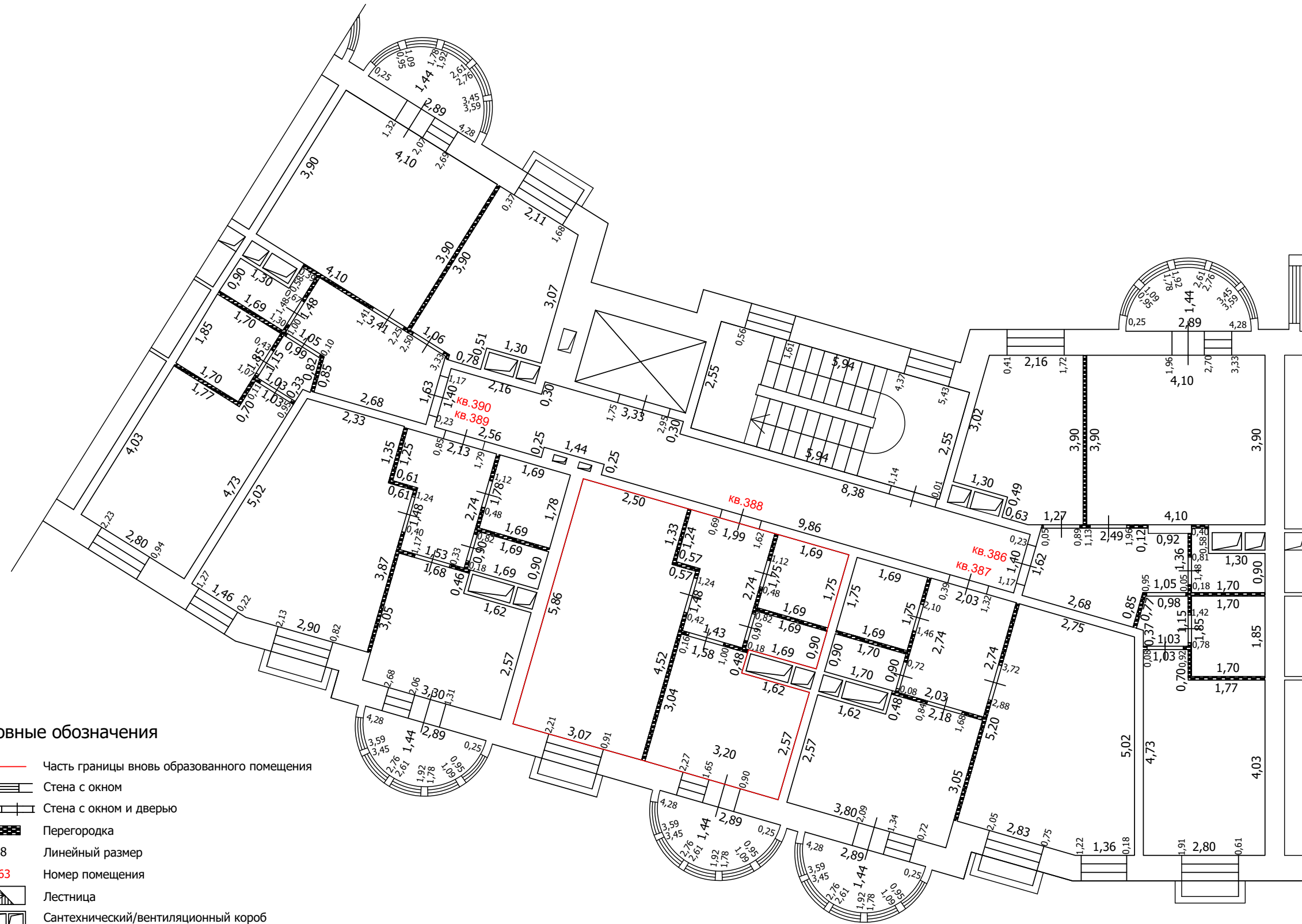
-  Часть границы вновь образованного помещения
-  Стена с окном
-  Стена с окном и дверью
-  Перегородка
-  1,78 Линейный размер
-  кв.63 Номер помещения
-  Лестница
-  Сантехнический/вентиляционный короб

Масштаб: 1:100






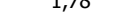


ТЕХНИЧЕСКИЙ ПЛАН ПОМЕЩЕНИЯ

План части этажа

4 этаж (14 секция)



Условные обозначения

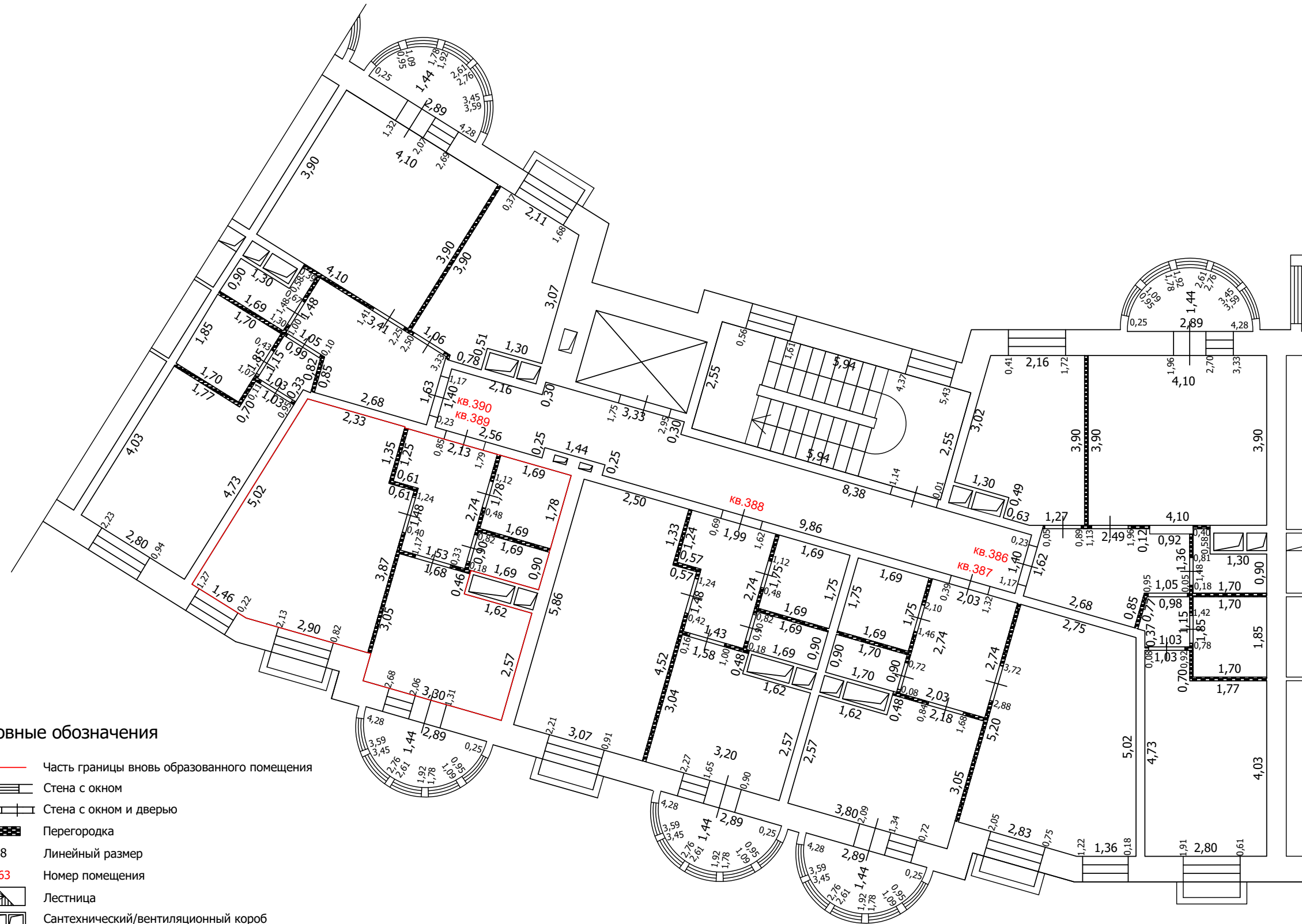
-  Часть границы вновь образованного помещения
-  Стена с окном
-  Стена с окном и дверью
-  Перегородка
-  1,78 Линейный размер
-  кв.63 Номер помещения
-  Лестница
-  Сантехнический/вентиляционный короб

Масштаб: 1:100






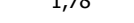


ТЕХНИЧЕСКИЙ ПЛАН ПОМЕЩЕНИЯ

План части этажа

4 этаж (14 секция)



Условные обозначения

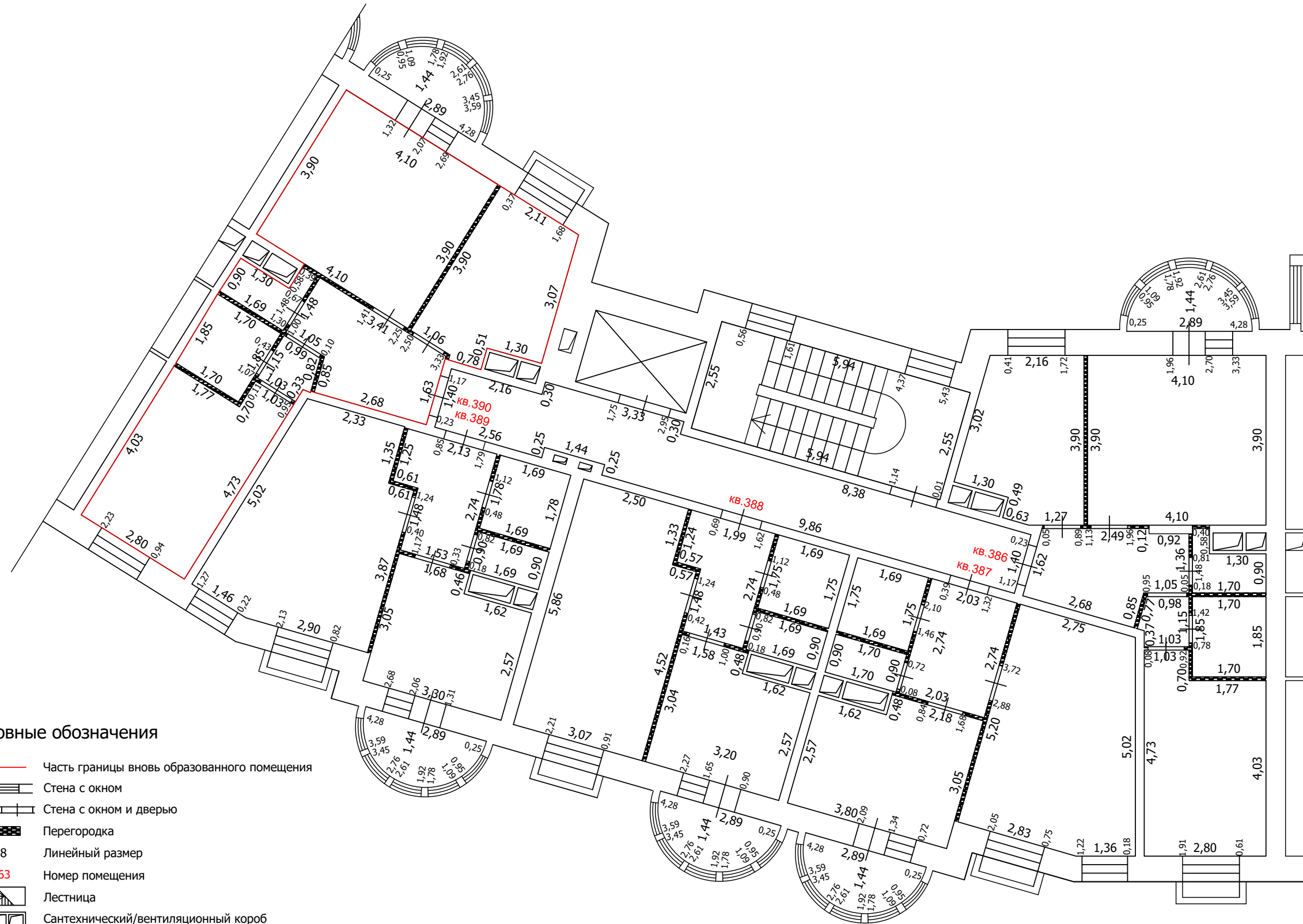
-  Часть границы вновь образованного помещения
-  Стена с окном
-  Стена с окном и дверью
-  Перегородка
-  1,78 Линейный размер
-  кв.63 Номер помещения
-  Лестница
-  Сантехнический/вентиляционный короб

Масштаб: 1:100






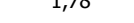


ТЕХНИЧЕСКИЙ ПЛАН ПОМЕЩЕНИЯ

План части этажа

4 этаж (14 секция)



Условные обозначения

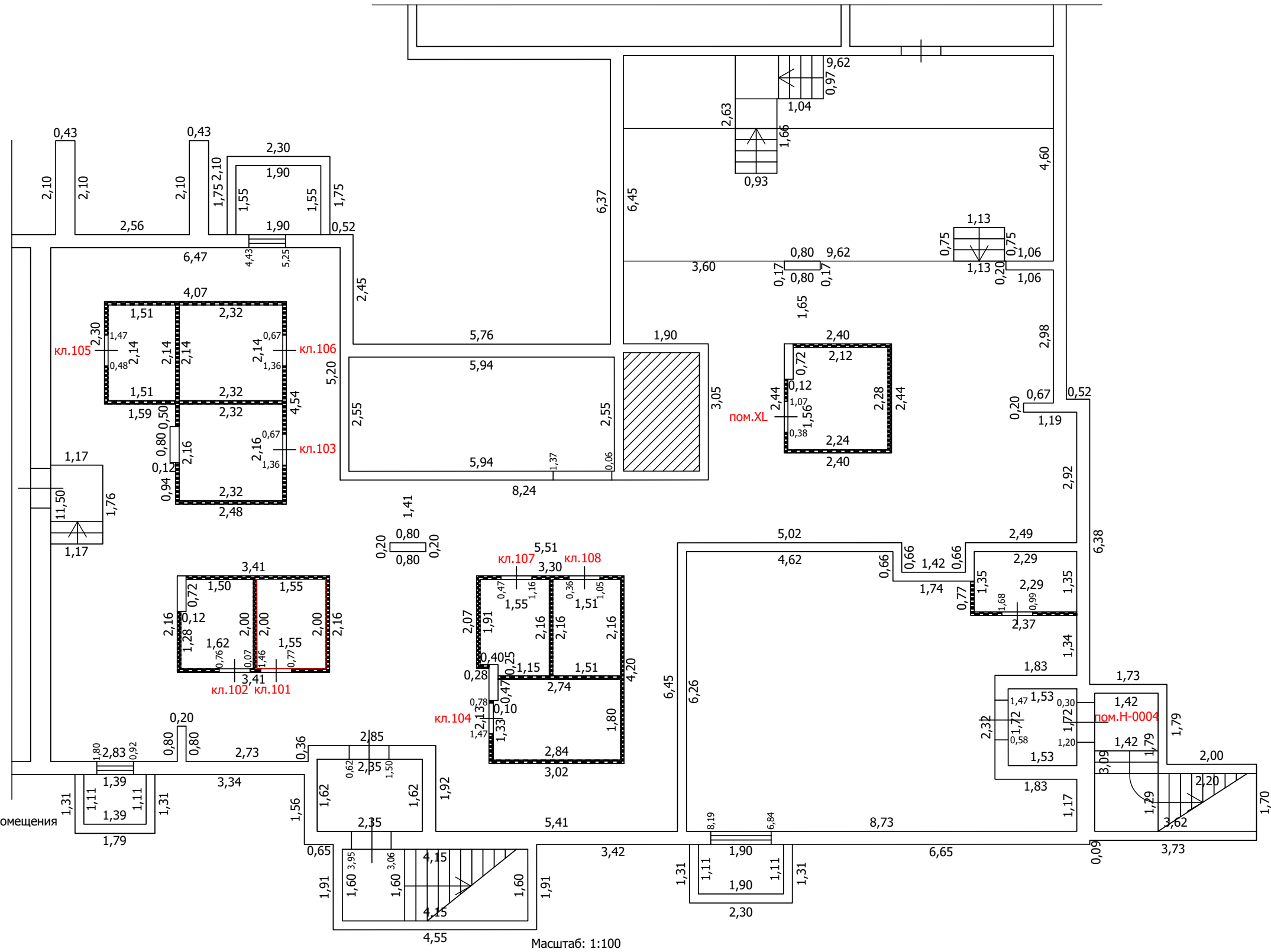
-  Часть границы вновь образованного помещения
-  Стена с окном
-  Стена с окном и дверью
-  Перегородка
-  1,78 Линейный размер
-  кв.63 Номер помещения
-  Лестница
-  Сантехнический/вентиляционный короб

Масштаб: 1:100

ТЕХНИЧЕСКИЙ ПЛАН ПОМЕЩЕНИЯ

План части этажа

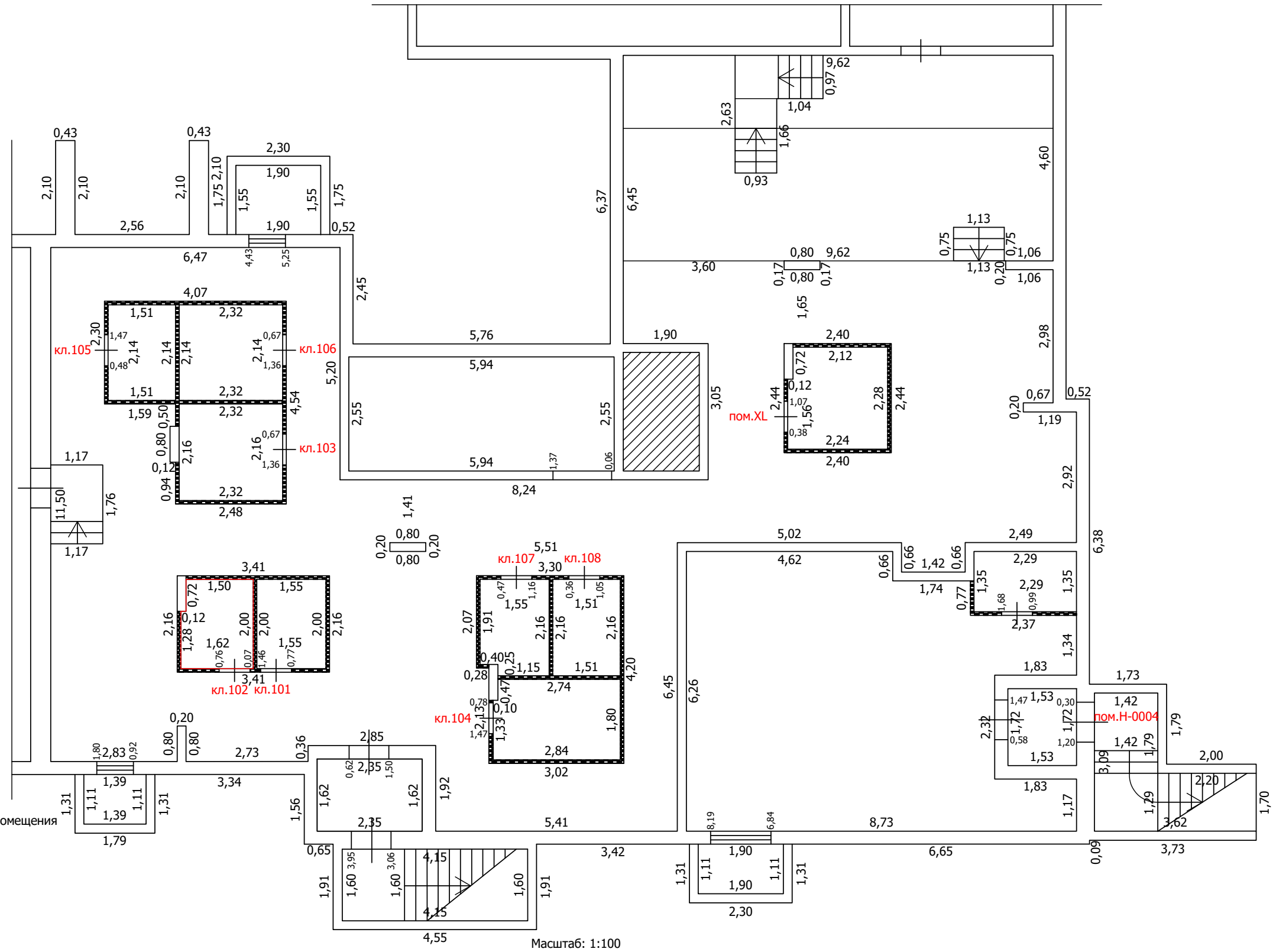
подвал (1 секция)



ТЕХНИЧЕСКИЙ ПЛАН ПОМЕЩЕНИЯ

План части этажа

подвал (1 секция)



Условные обозначения

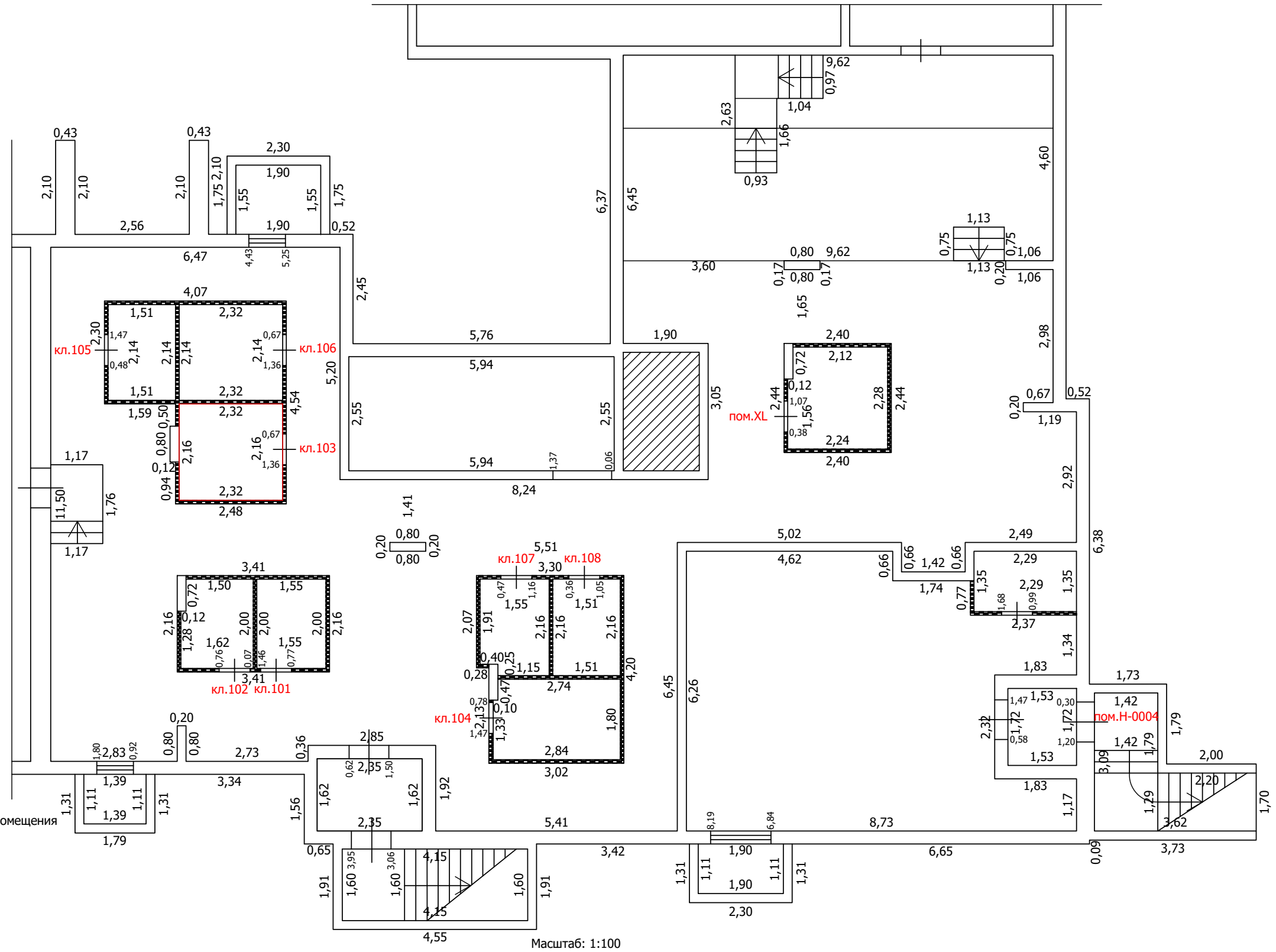
- Часть границы вновь образованного помещения
- Стена с окном
- Стена с окном и дверью
- Перегородка
- 1,78 Линейный размер
- кв.63 Номер помещения
- Лестница

Масштаб: 1:100

ТЕХНИЧЕСКИЙ ПЛАН ПОМЕЩЕНИЯ

План части этажа

подвал (1 секция)



Условные обозначения

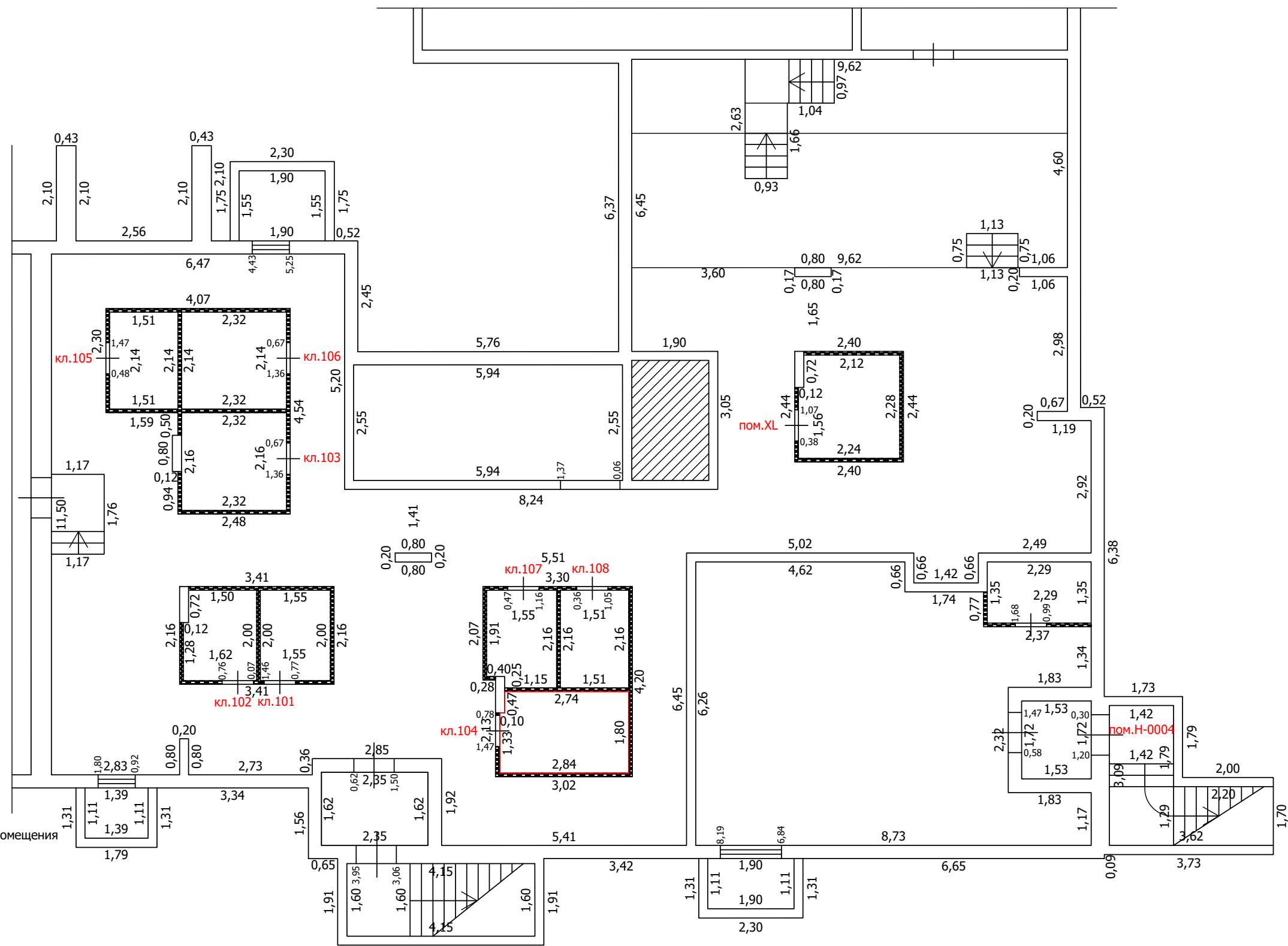
- Часть границы вновь образованного помещения
- Стена с окном
- Стена с окном и дверью
- Перегородка
- 1,78 Линейный размер
- кв.63 Номер помещения
- Лестница

Масштаб: 1:100

ТЕХНИЧЕСКИЙ ПЛАН ПОМЕЩЕНИЯ

План части этажа

подвал (1 секция)



Масштаб: 1:100

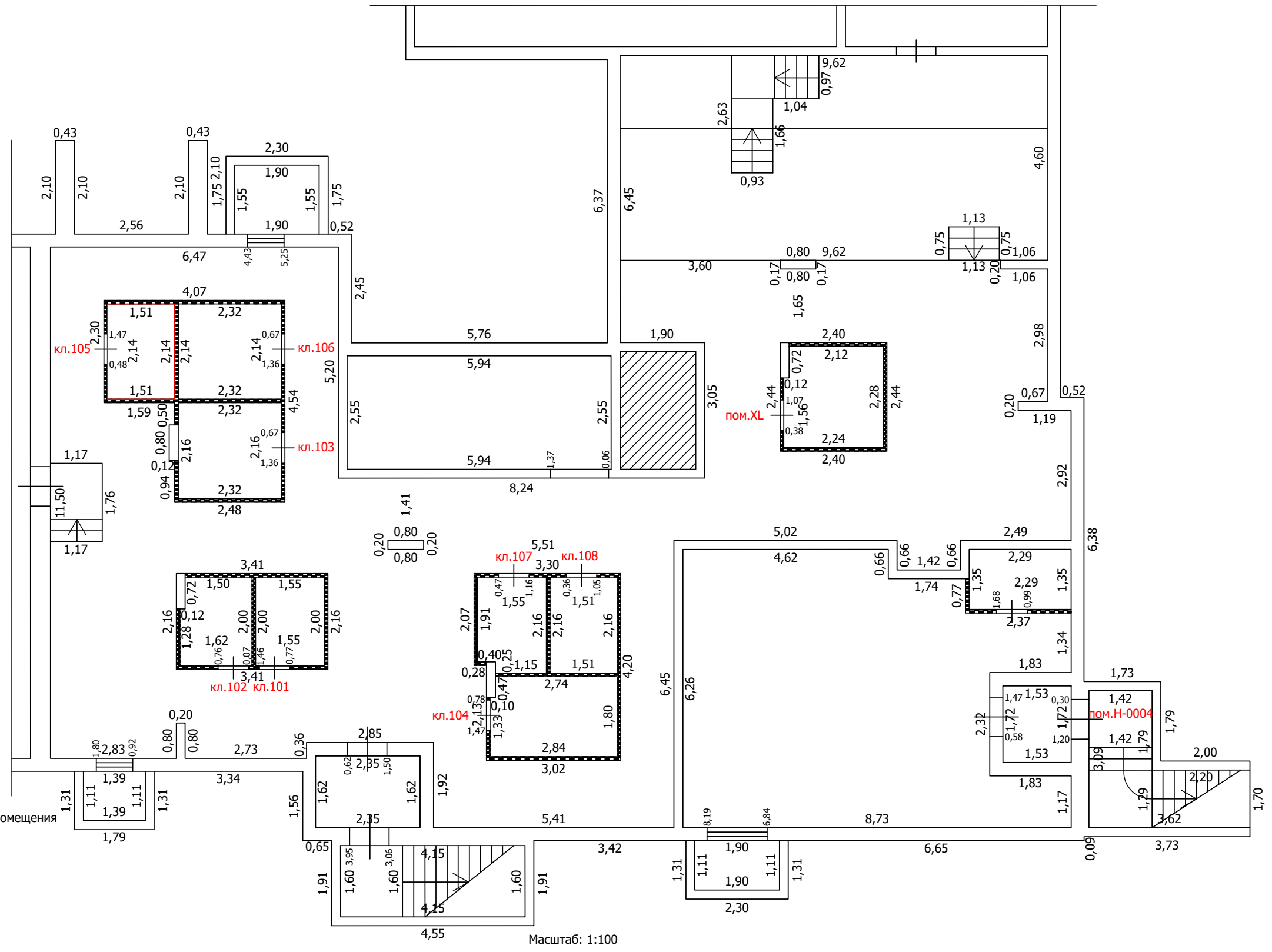
Условные обозначения

- Часть границы вновь образованного помещения
- Стена с окном
- Стена с окном и дверью
- Перегородка
- 1,78 Линейный размер
- кв.63 Номер помещения
- Лестница

ТЕХНИЧЕСКИЙ ПЛАН ПОМЕЩЕНИЯ

План части этажа

подвал (1 секция)



Масштаб: 1:100

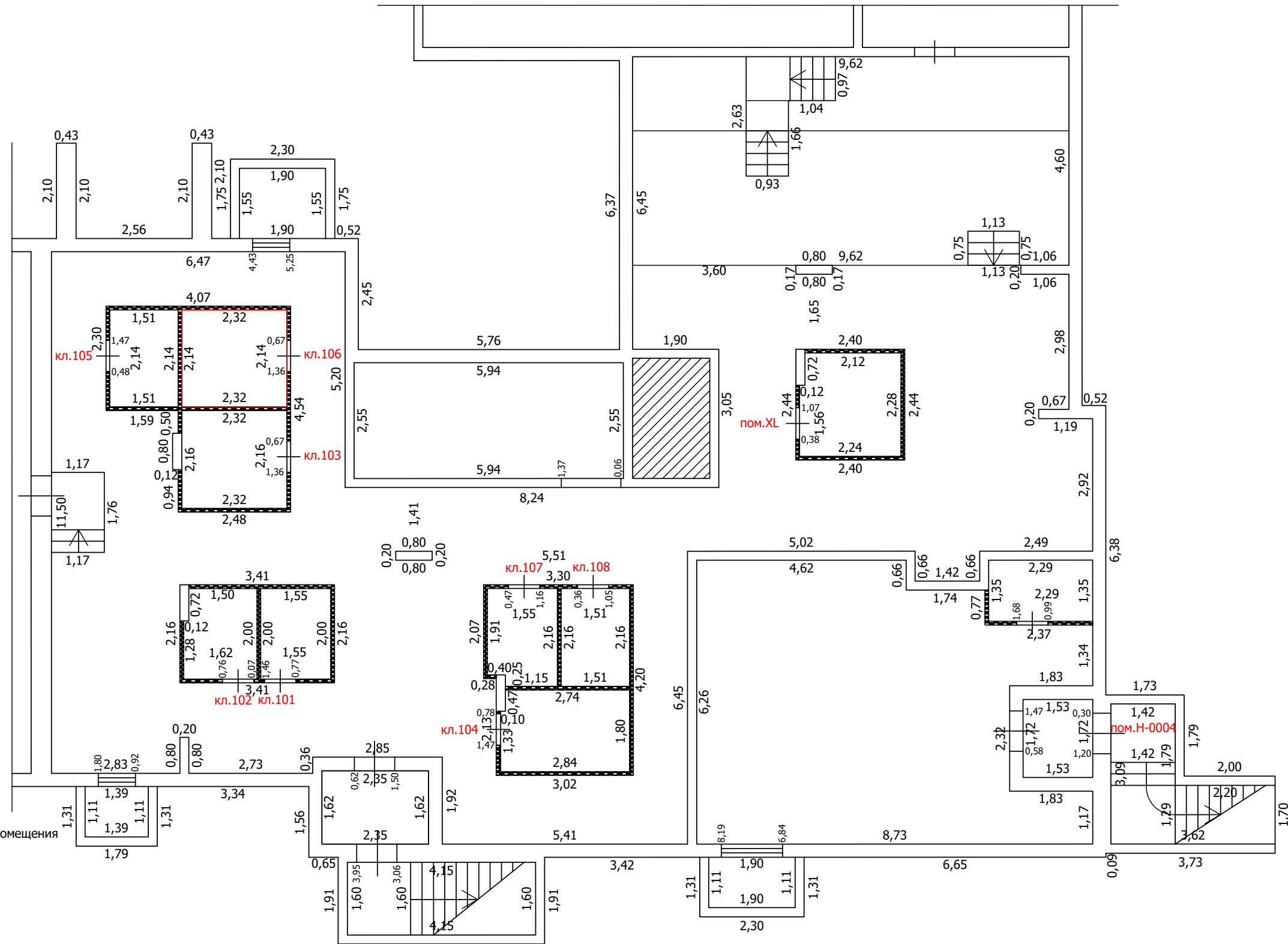
Условные обозначения

- Часть границы вновь образованного помещения
- Стена с окном
- Стена с окном и дверью
- Перегородка
- Линейный размер
- Номер помещения
- Лестница

ТЕХНИЧЕСКИЙ ПЛАН ПОМЕЩЕНИЯ

План части этажа

подвал (1 секция)



Условные обозначения

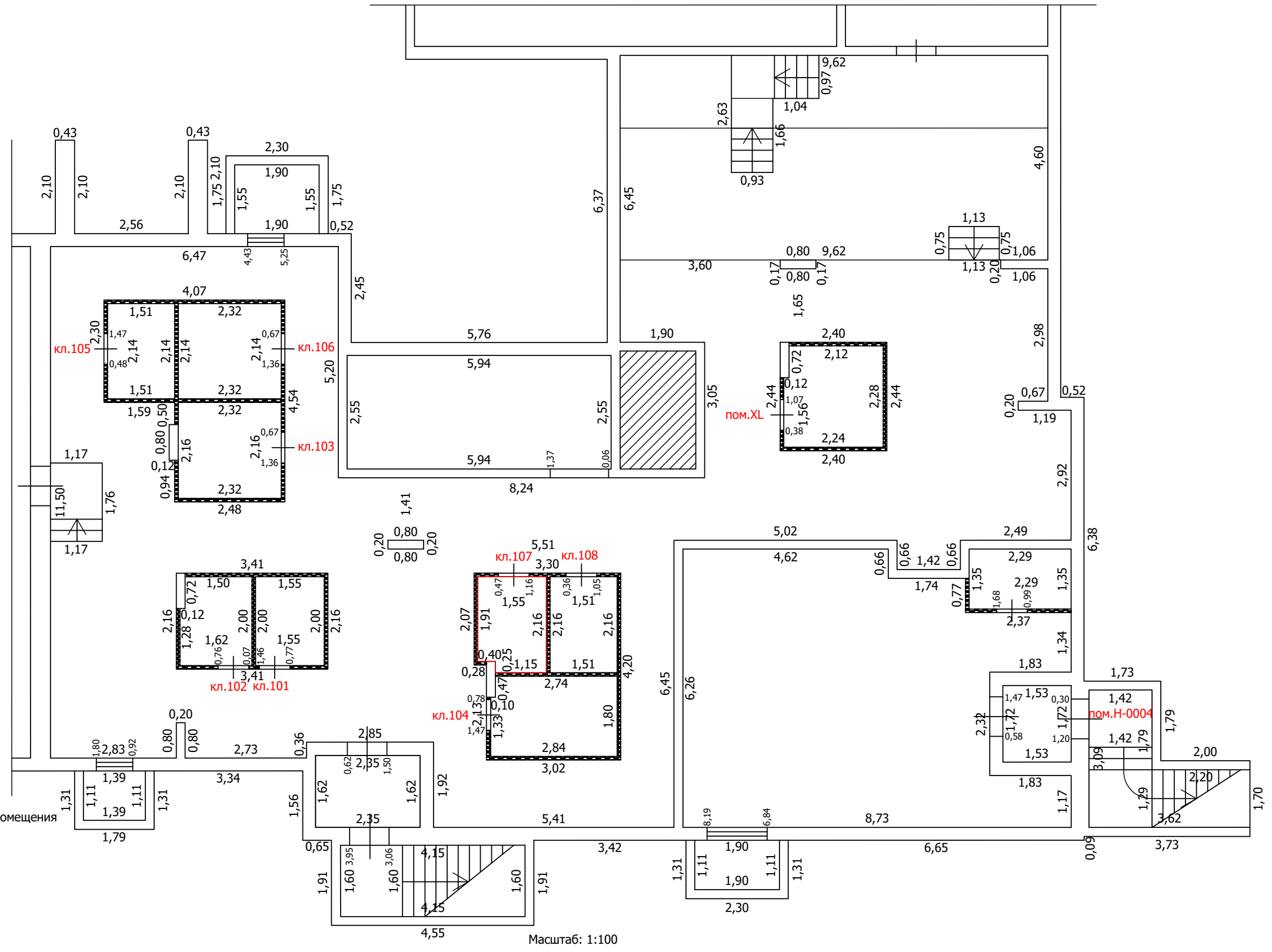
- Часть границы вновь образованного помещения
- Стена с окном
- Стена с окном и дверью
- Перегородка
- Линейный размер
- Номер помещения
- Лестница

Масштаб: 1:100

ТЕХНИЧЕСКИЙ ПЛАН ПОМЕЩЕНИЯ

План части этажа

подвал (1 секция)



Условные обозначения

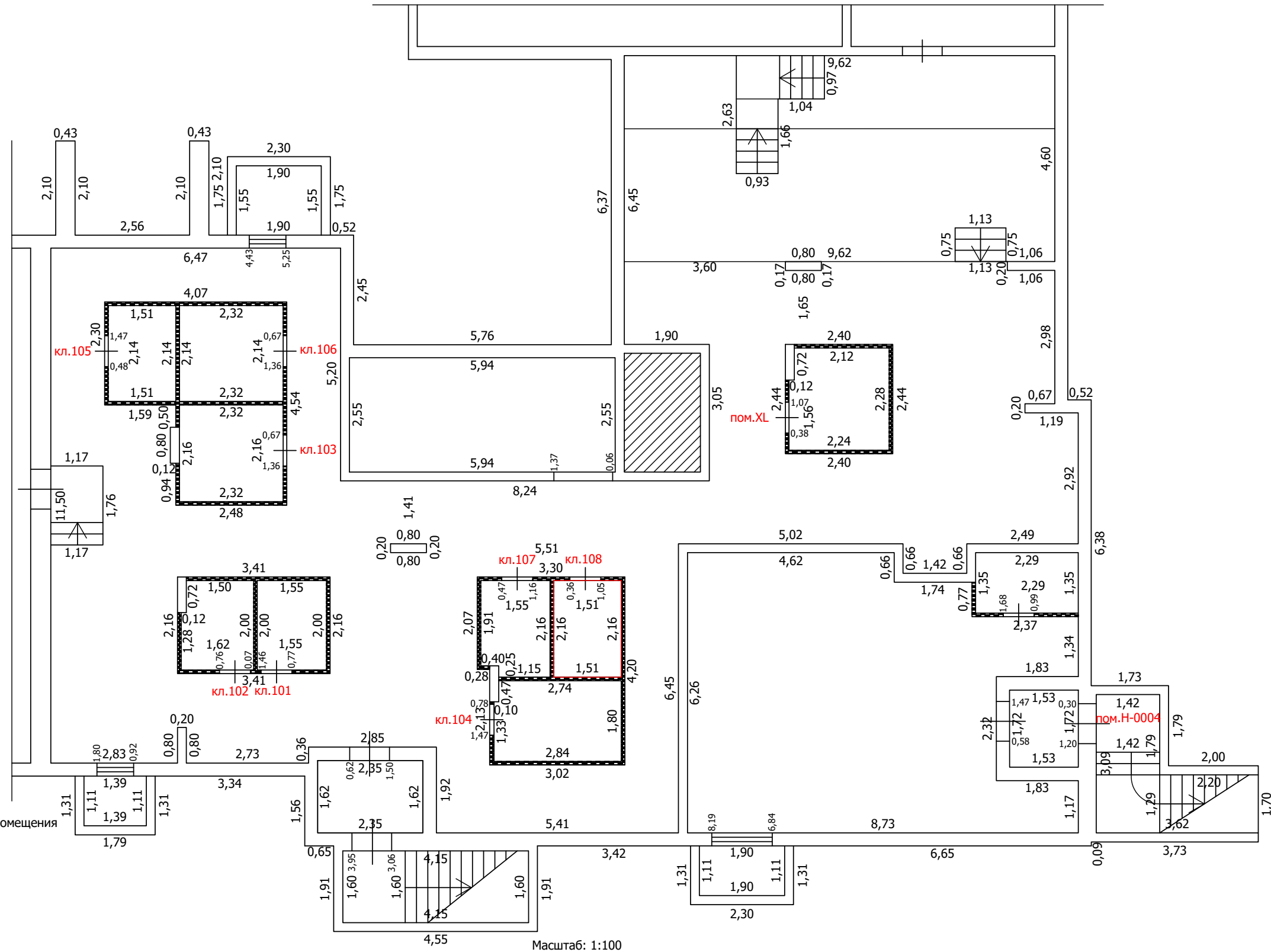
- Часть границы вновь образованного помещения
- Стена с окном
- Стена с окном и дверью
- Перегородка
- 1,78 Линейный размер
- кв.63 Номер помещения
- Лестница

Масштаб: 1:100

ТЕХНИЧЕСКИЙ ПЛАН ПОМЕЩЕНИЯ

План части этажа

подвал (1 секция)



Условные обозначения

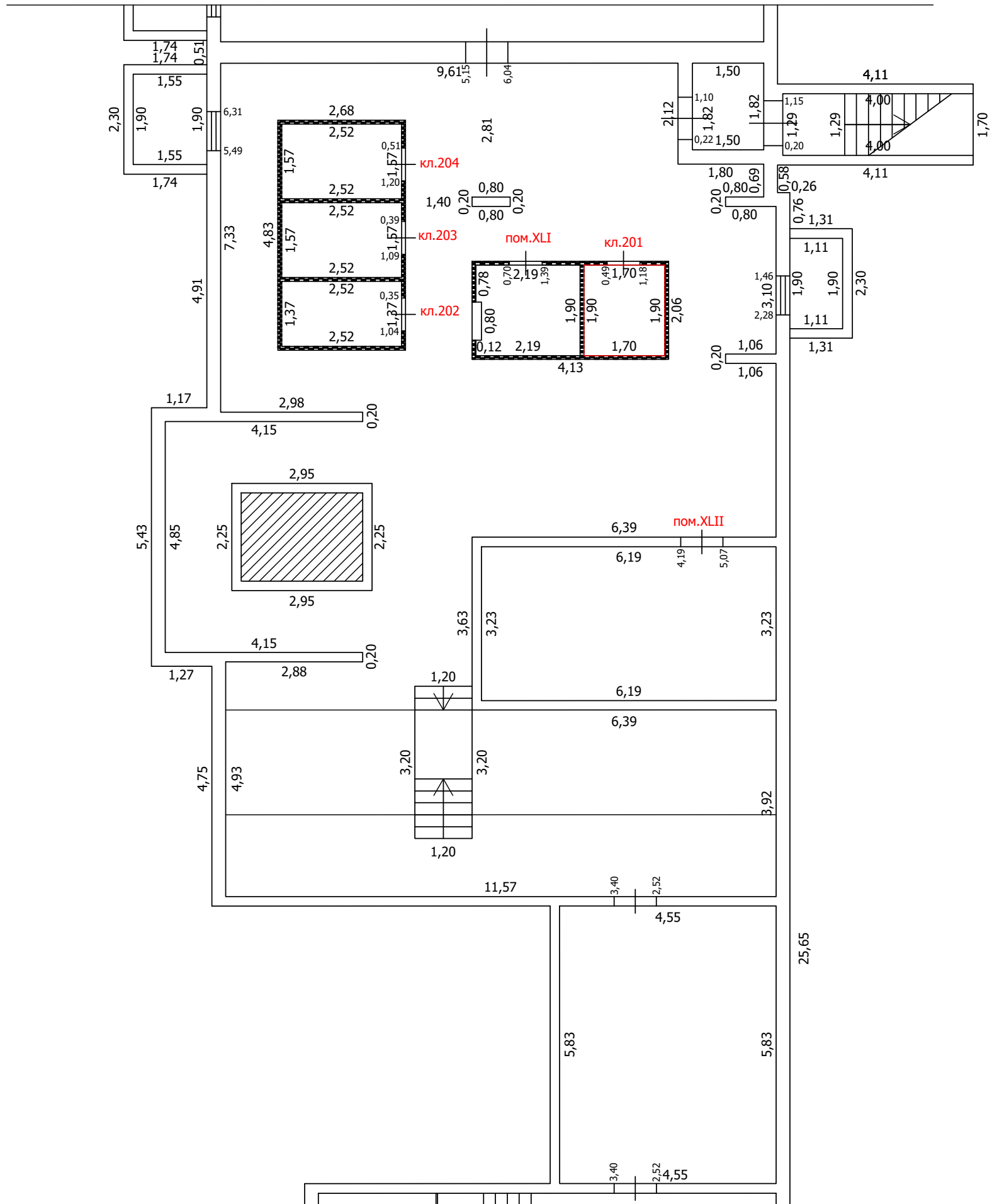
- Часть границы вновь образованного помещения
- Стена с окном
- Стена с окном и дверью
- Перегородка
- 1,78 Линейный размер
- кв.63 Номер помещения
- Лестница

Масштаб: 1:100

ТЕХНИЧЕСКИЙ ПЛАН ПОМЕЩЕНИЯ

План части этажа

подвал (2 секция)



Условные обозначения

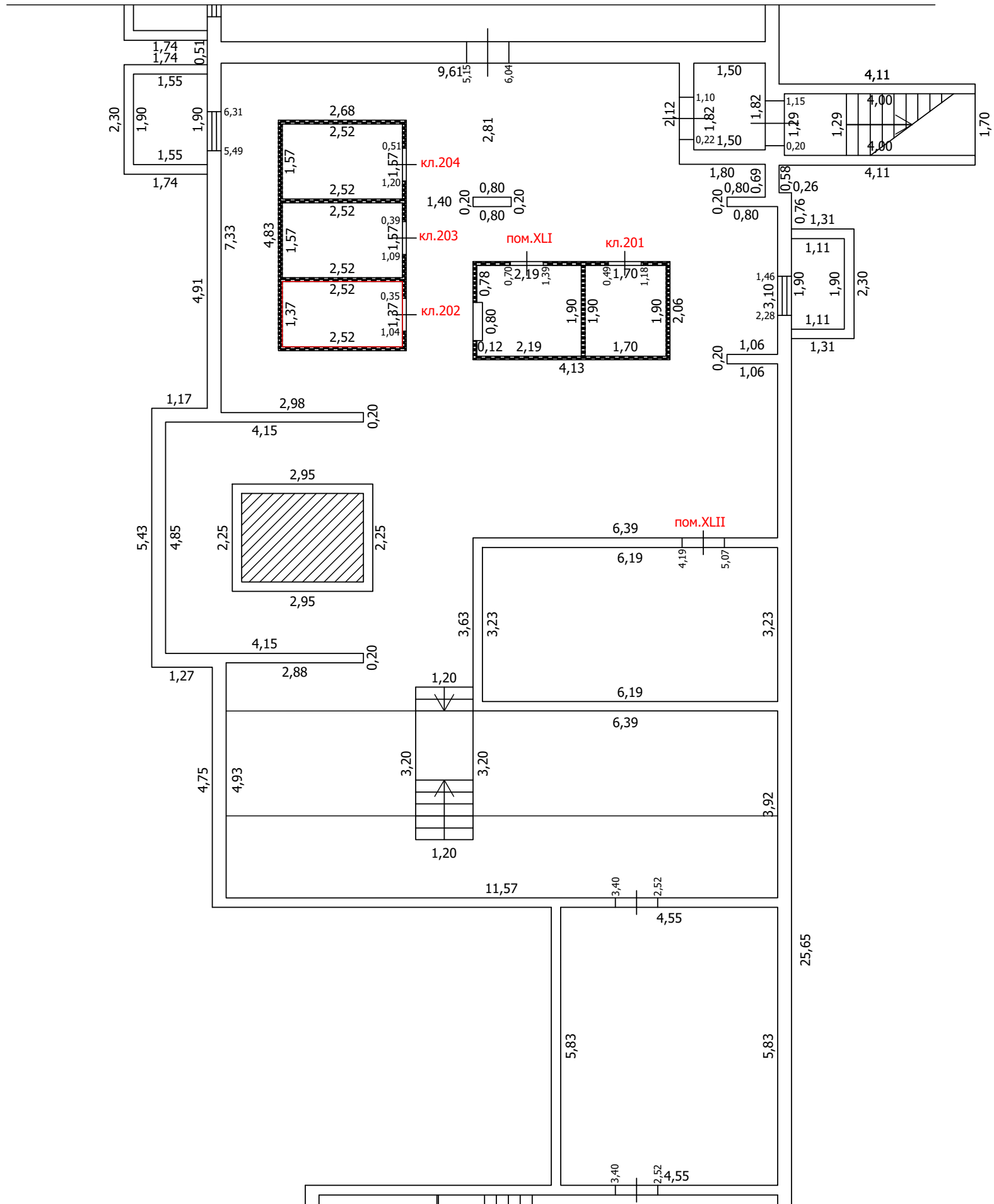
- Часть границы вновь образованного помещения
- Стена с окном
- Стена с окном и дверью
- Перегородка
- 1,78 Линейный размер
- кв.63 Номер помещения
- Лестница

Масштаб: 1:100




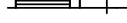

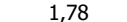

ТЕХНИЧЕСКИЙ ПЛАН ПОМЕЩЕНИЯ

План части этажа

подвал (2 секция)



Условные обозначения

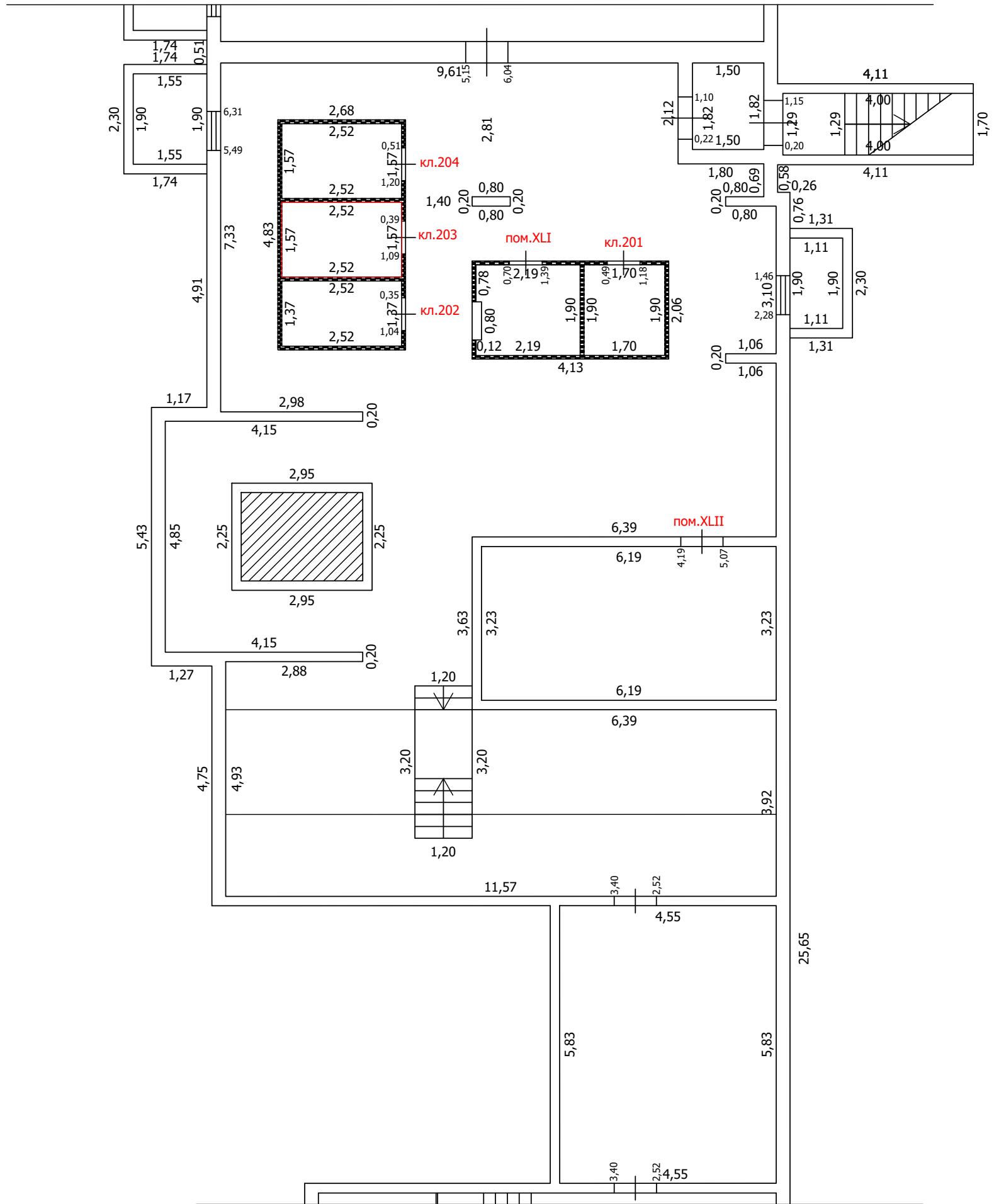
-  Часть границы вновь образованного помещения
-  Стена с окном
-  Стена с окном и дверью
-  Перегородка
-  1,78 Линейный размер
-  кв.63 Номер помещения
-  Лестница

Масштаб: 1:100

ТЕХНИЧЕСКИЙ ПЛАН ПОМЕЩЕНИЯ

План части этажа

подвал (2 секция)



Условные обозначения

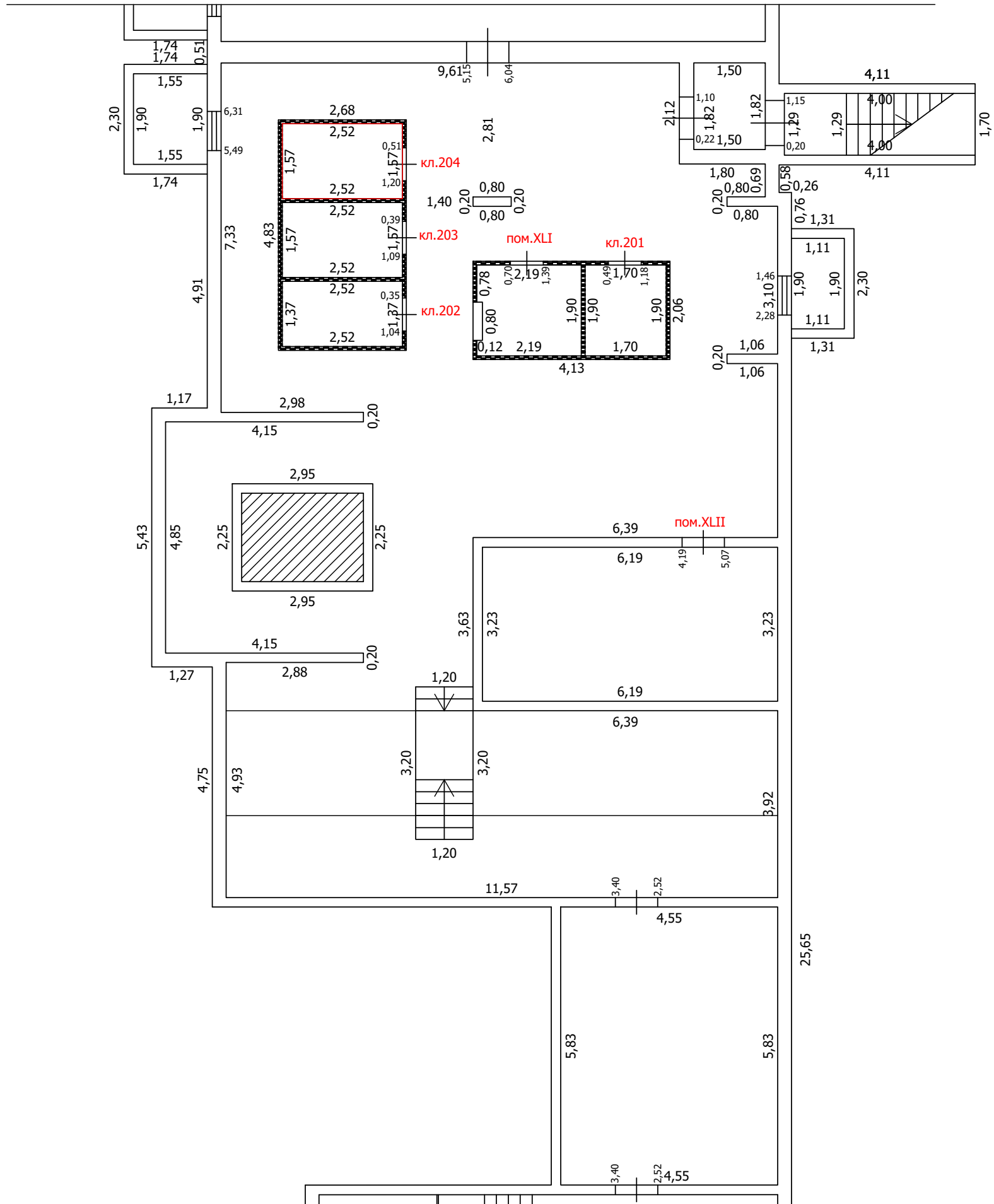
- Часть границы вновь образованного помещения
- Стена с окном
- Стена с окном и дверью
- Перегородка
- 1,78 Линейный размер
- кв.63 Номер помещения
- Лестница

Масштаб: 1:100




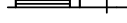

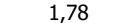

ТЕХНИЧЕСКИЙ ПЛАН ПОМЕЩЕНИЯ

План части этажа

подвал (2 секция)



Условные обозначения

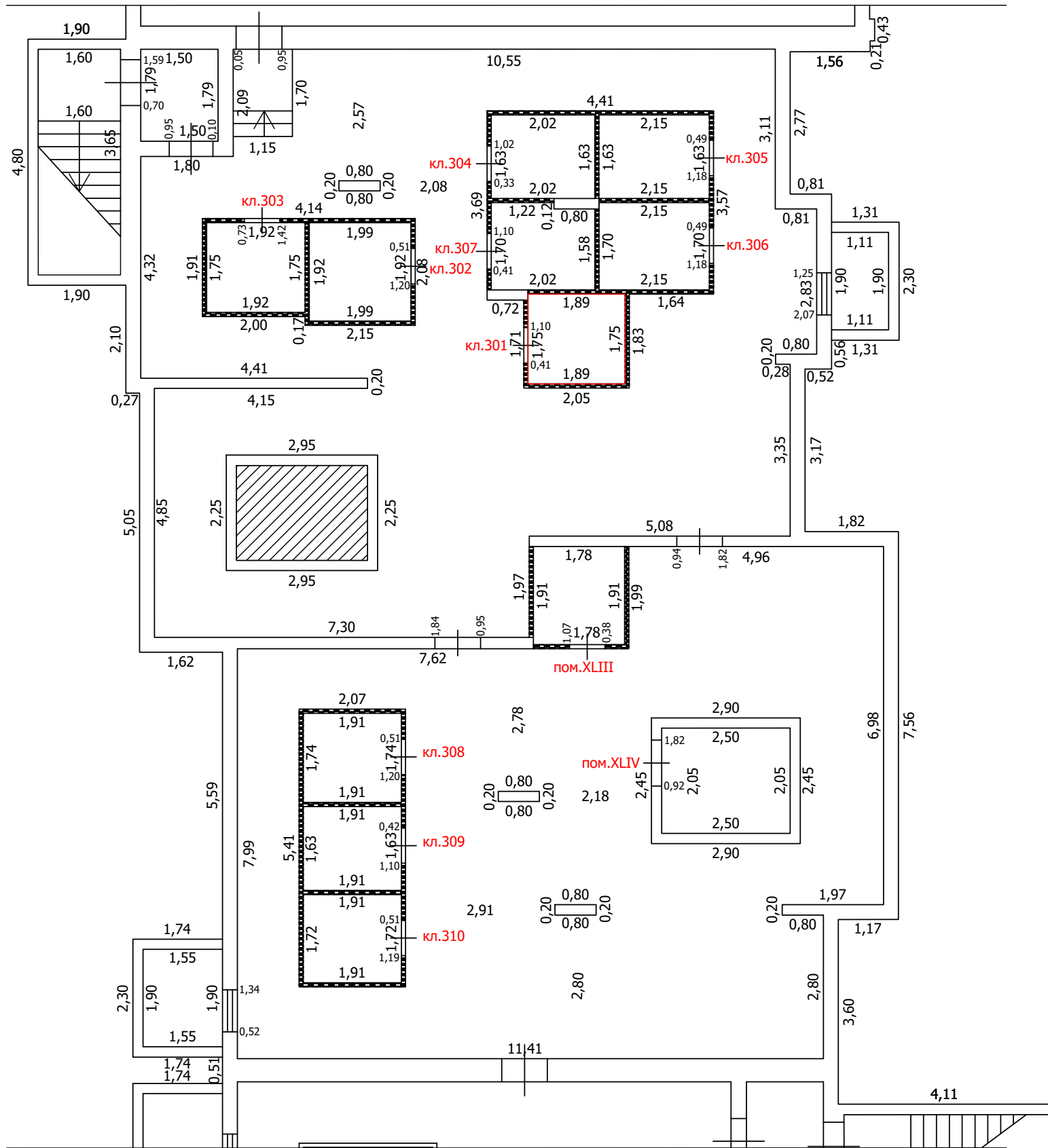
-  Часть границы вновь образованного помещения
-  Стена с окном
-  Стена с окном и дверью
-  Перегородка
-  1,78 Линейный размер
-  кв.63 Номер помещения
-  Лестница

Масштаб: 1:100








ТЕХНИЧЕСКИЙ ПЛАН ПОМЕЩЕНИЯ

План части этажа

подвал (3 секция)



Условные обозначения

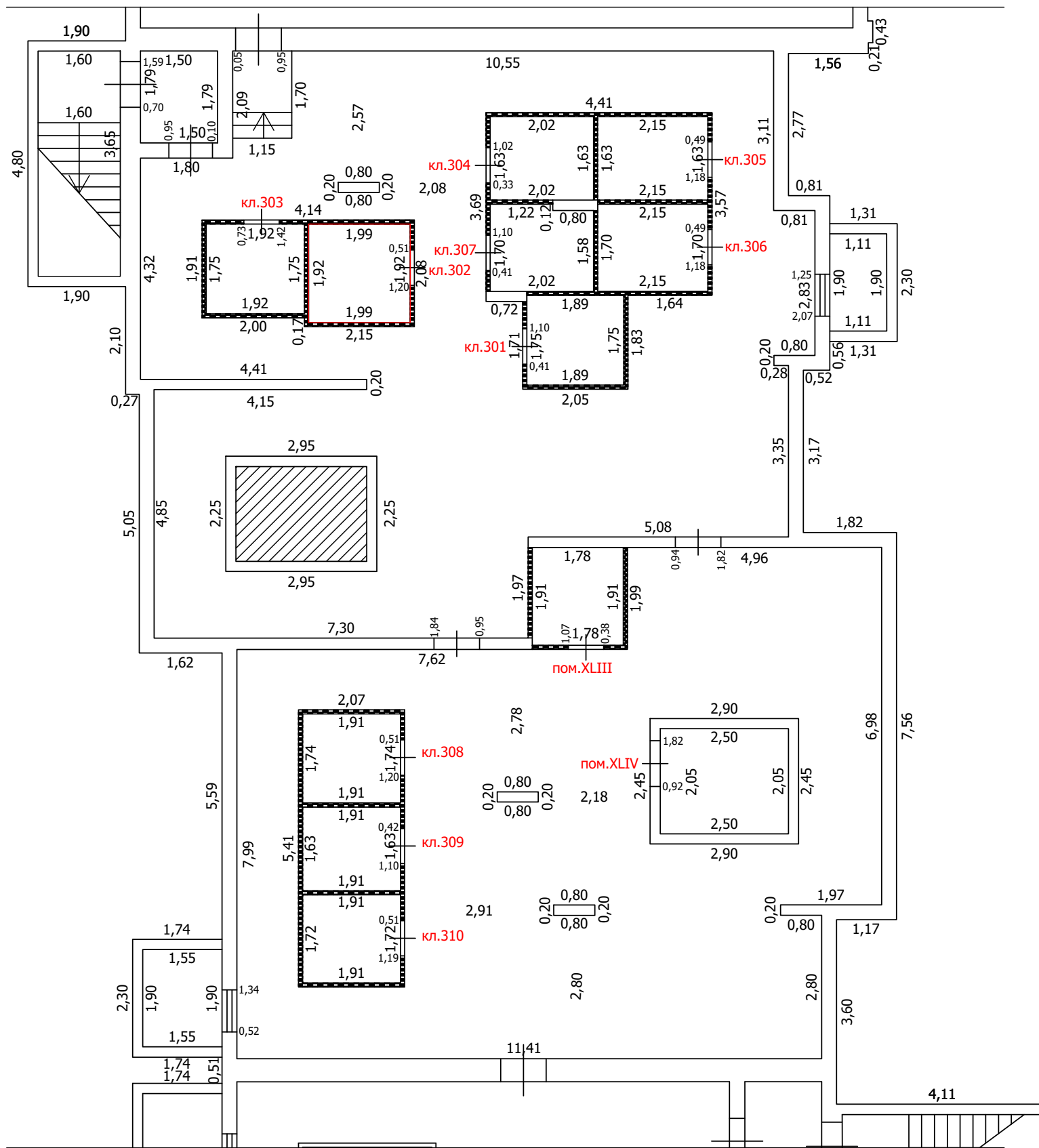
-  Часть границы вновь образованного помещения
-  Стена с окном
-  Стена с окном и дверью
-  Перегородка
-  1,78 Линейный размер
-  кв.63 Номер помещения
-  Лестница

Масштаб: 1:100




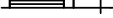

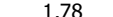

ТЕХНИЧЕСКИЙ ПЛАН ПОМЕЩЕНИЯ

План части этажа

подвал (3 секция)



Условные обозначения

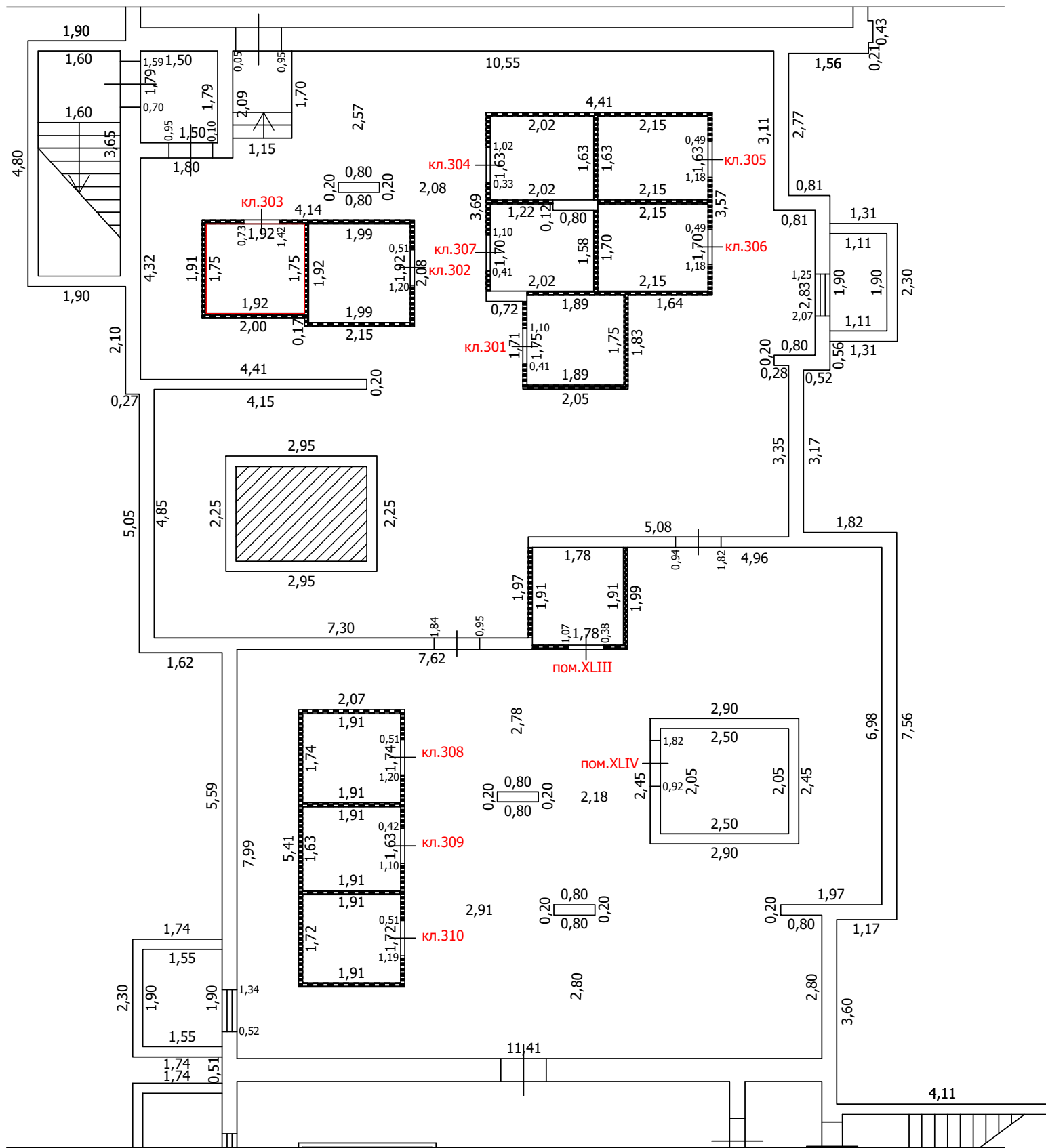
-  Часть границы вновь образованного помещения
-  Стена с окном
-  Стена с окном и дверью
-  Перегородка
-  1,78 Линейный размер
-  кв.63 Номер помещения
-  Лестница

Масштаб: 1:100






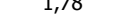

ТЕХНИЧЕСКИЙ ПЛАН ПОМЕЩЕНИЯ

План части этажа

подвал (3 секция)



Условные обозначения

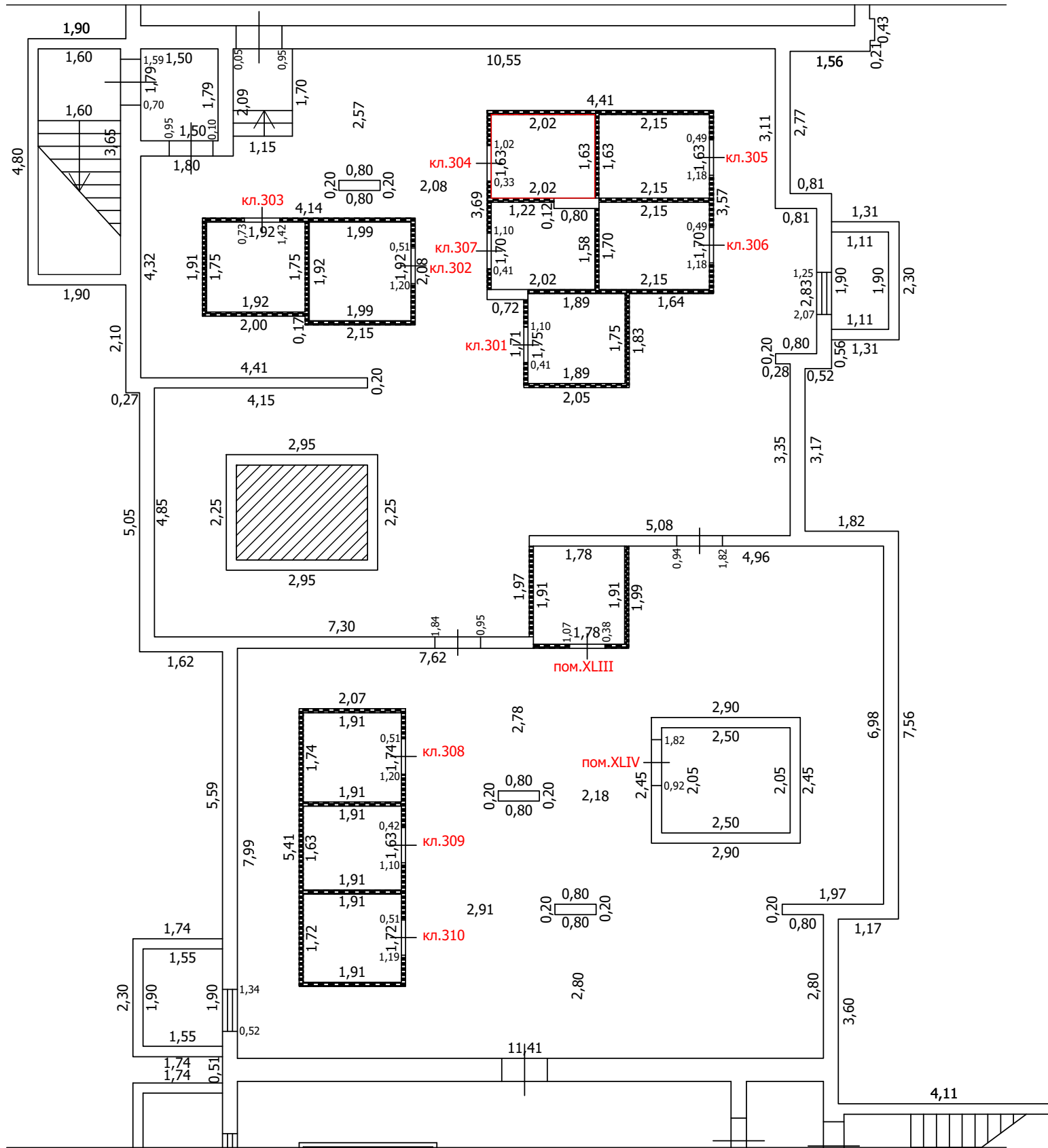
-  Часть границы вновь образованного помещения
-  Стена с окном
-  Стена с окном и дверью
-  Перегородка
-  1,78 Линейный размер
-  кв.63 Номер помещения
-  Лестница

Масштаб: 1:100








ТЕХНИЧЕСКИЙ ПЛАН ПОМЕЩЕНИЯ

План части этажа

подвал (3 секция)



Условные обозначения

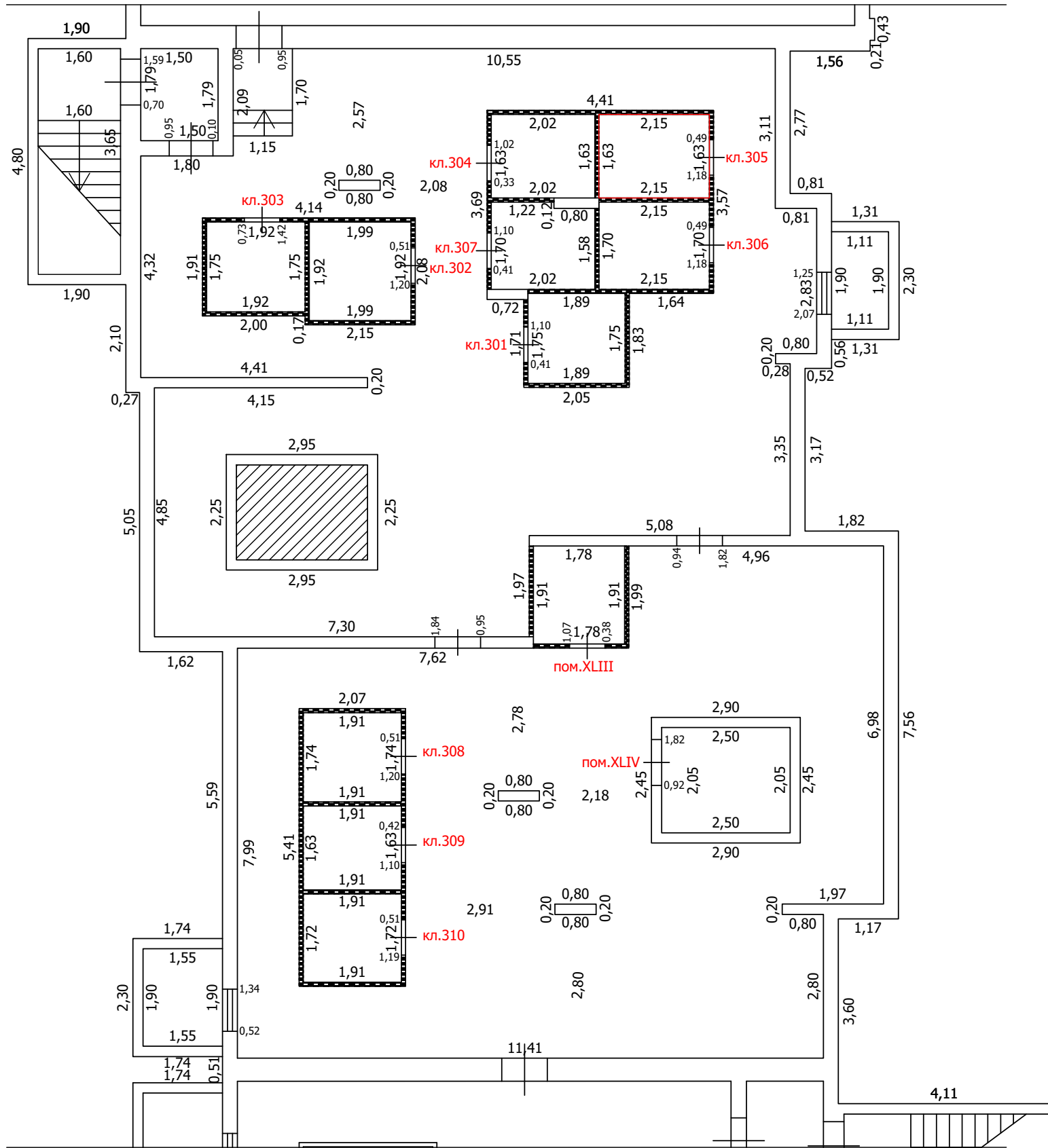
-  Часть границы вновь образованного помещения
-  Стена с окном
-  Стена с окном и дверью
-  Перегородка
-  1,78 Линейный размер
-  кв.63 Номер помещения
-  Лестница

Масштаб: 1:100






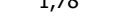

ТЕХНИЧЕСКИЙ ПЛАН ПОМЕЩЕНИЯ

План части этажа

подвал (3 секция)



Условные обозначения

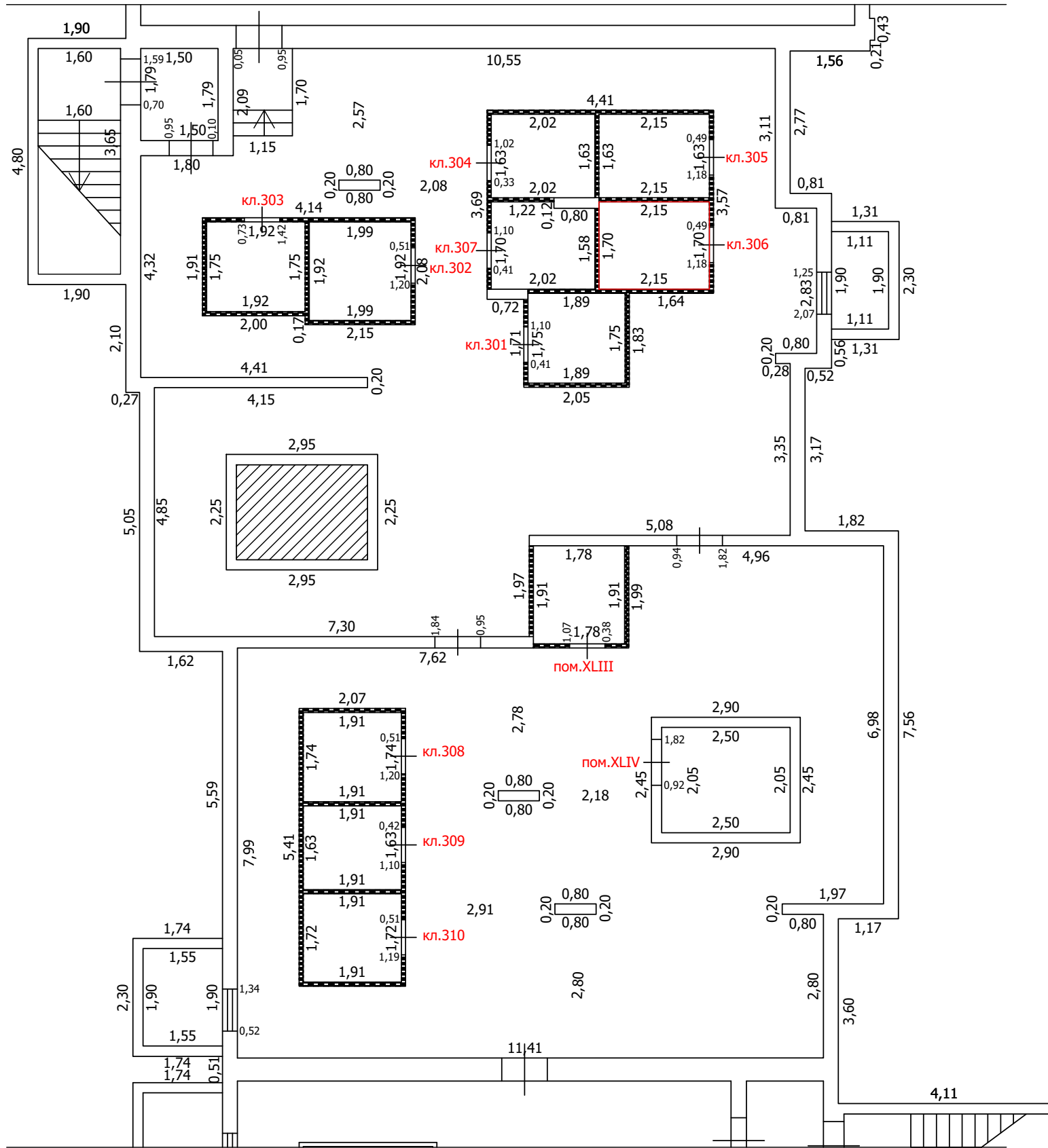
-  Часть границы вновь образованного помещения
-  Стена с окном
-  Стена с окном и дверью
-  Перегородка
-  1,78 Линейный размер
-  кв.63 Номер помещения
-  Лестница

Масштаб: 1:100






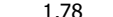

ТЕХНИЧЕСКИЙ ПЛАН ПОМЕЩЕНИЯ

План части этажа

подвал (3 секция)



Условные обозначения

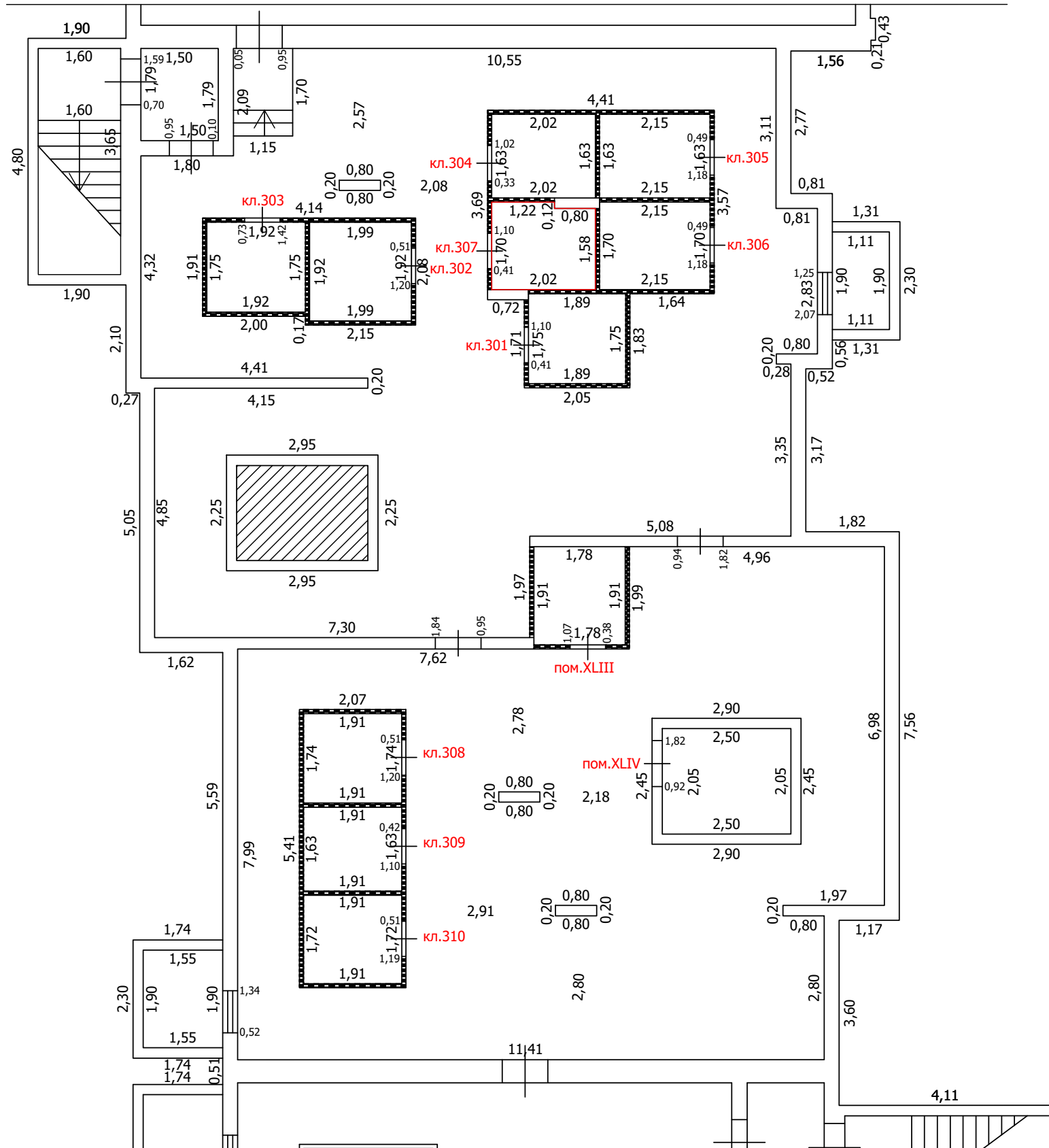
-  Часть границы вновь образованного помещения
-  Стена с окном
-  Стена с окном и дверью
-  Перегородка
-  1,78 Линейный размер
-  кв.63 Номер помещения
-  Лестница

Масштаб: 1:100





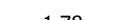


ТЕХНИЧЕСКИЙ ПЛАН ПОМЕЩЕНИЯ

План части этажа

подвал (3 секция)



Условные обозначения

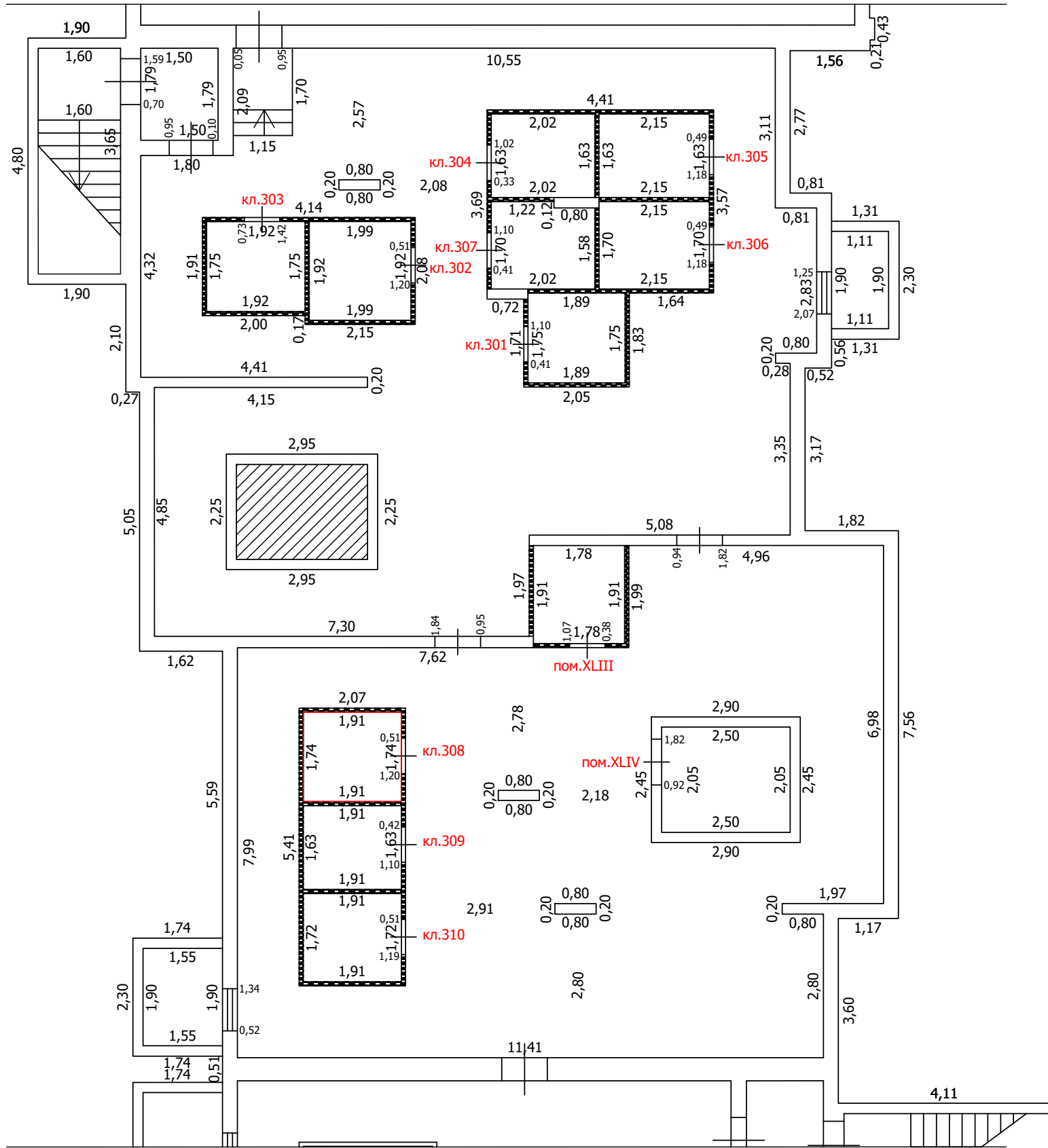
-  Часть границы вновь образованного помещения
-  Стена с окном
-  Стена с окном и дверью
-  Перегородка
-  1,78 Линейный размер
-  кв.63 Номер помещения
-  Лестница

Масштаб: 1:100



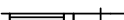




ТЕХНИЧЕСКИЙ ПЛАН ПОМЕЩЕНИЯ

План части этажа

подвал (3 секция)



Условные обозначения

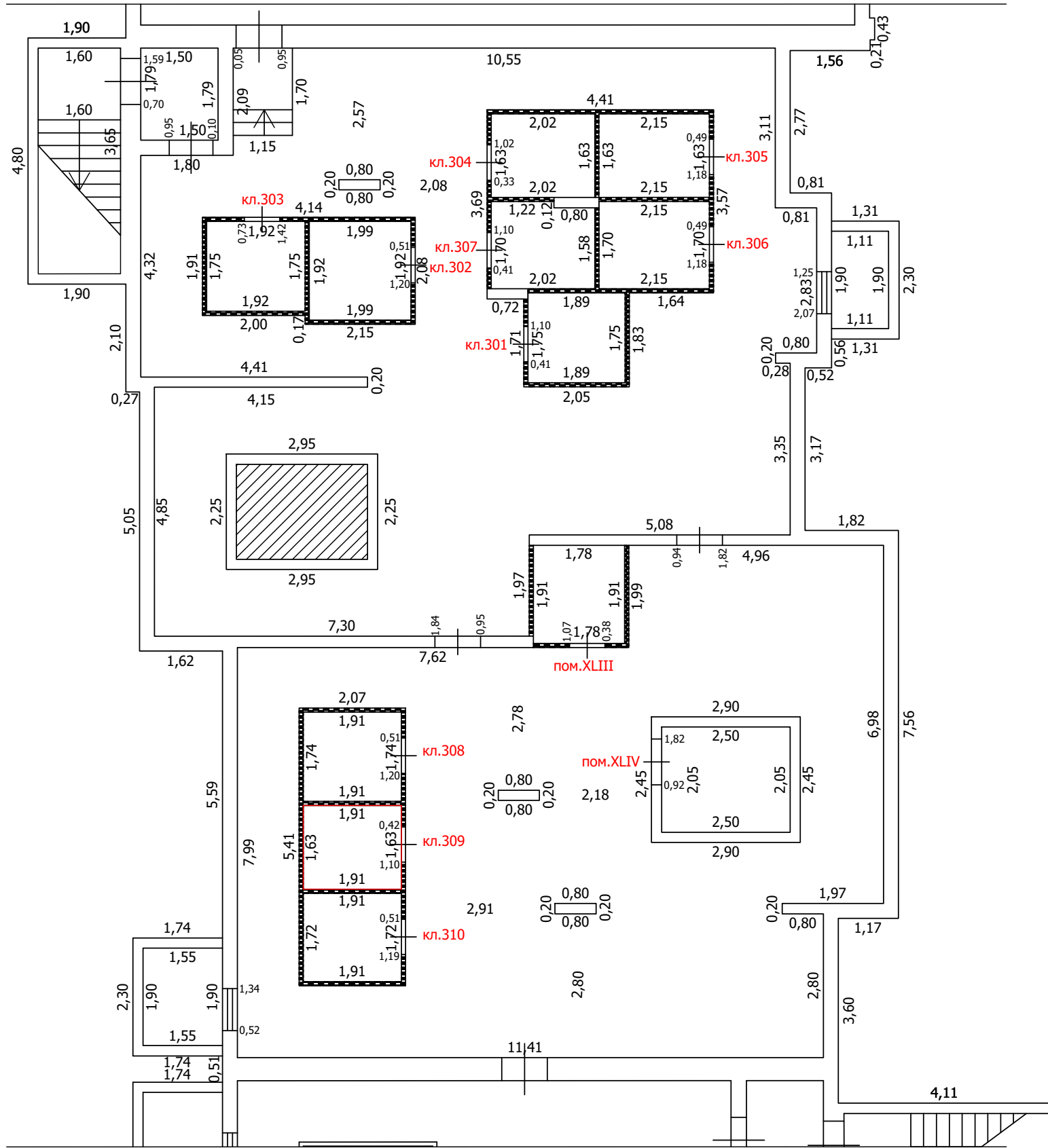
-  Часть границы вновь образованного помещения
-  Стена с окном
-  Стена с окном и дверью
-  Перегородка
-  1,78 Линейный размер
-  кв.63 Номер помещения
-  Лестница

Масштаб: 1:100




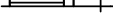

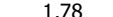

ТЕХНИЧЕСКИЙ ПЛАН ПОМЕЩЕНИЯ

План части этажа

подвал (3 секция)



Условные обозначения

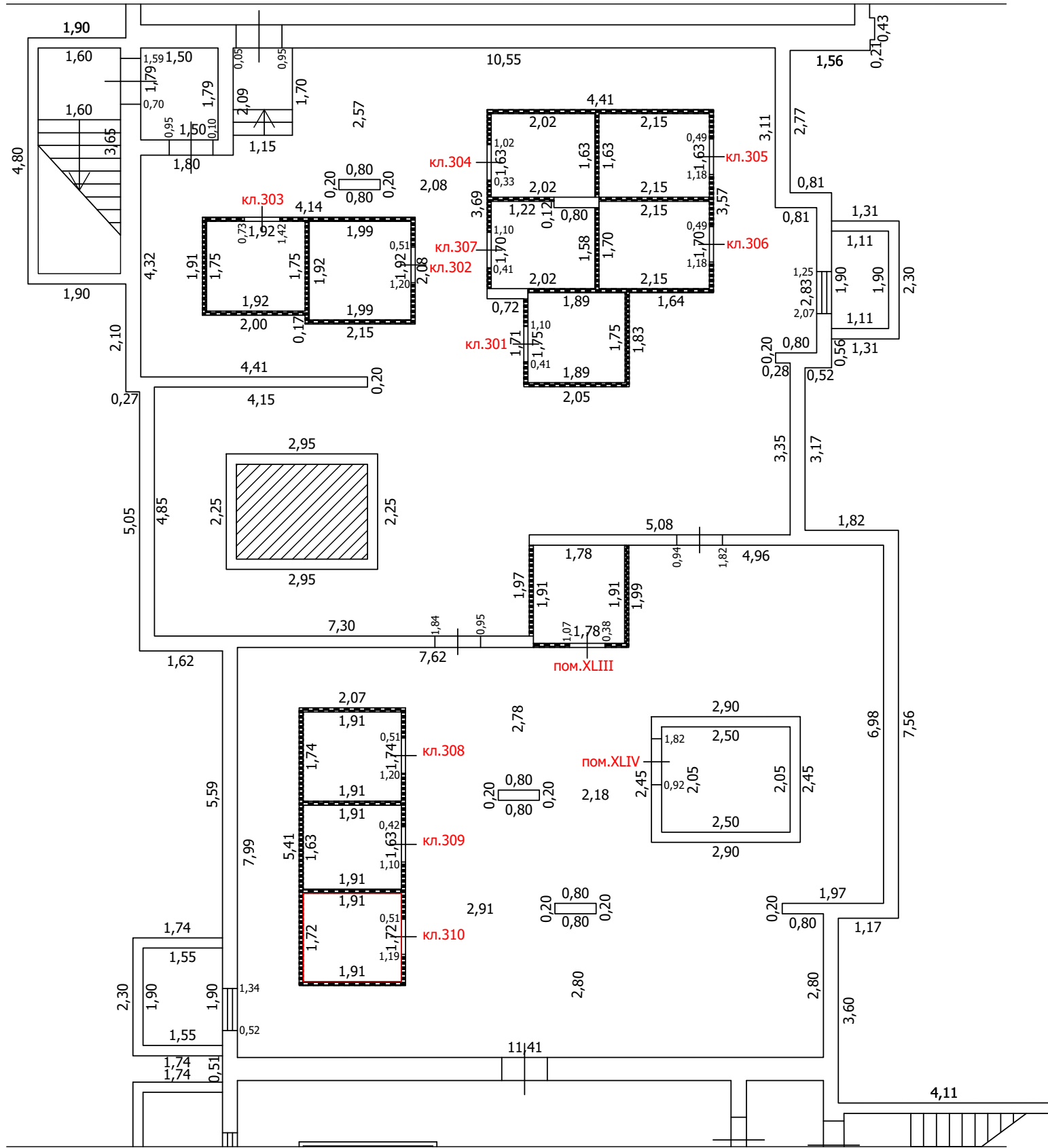
-  Часть границы вновь образованного помещения
-  Стена с окном
-  Стена с окном и дверью
-  Перегородка
-  1,78 Линейный размер
-  кв.63 Номер помещения
-  Лестница

Масштаб: 1:100



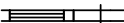

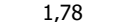


ТЕХНИЧЕСКИЙ ПЛАН ПОМЕЩЕНИЯ

План части этажа

подвал (3 секция)



Условные обозначения

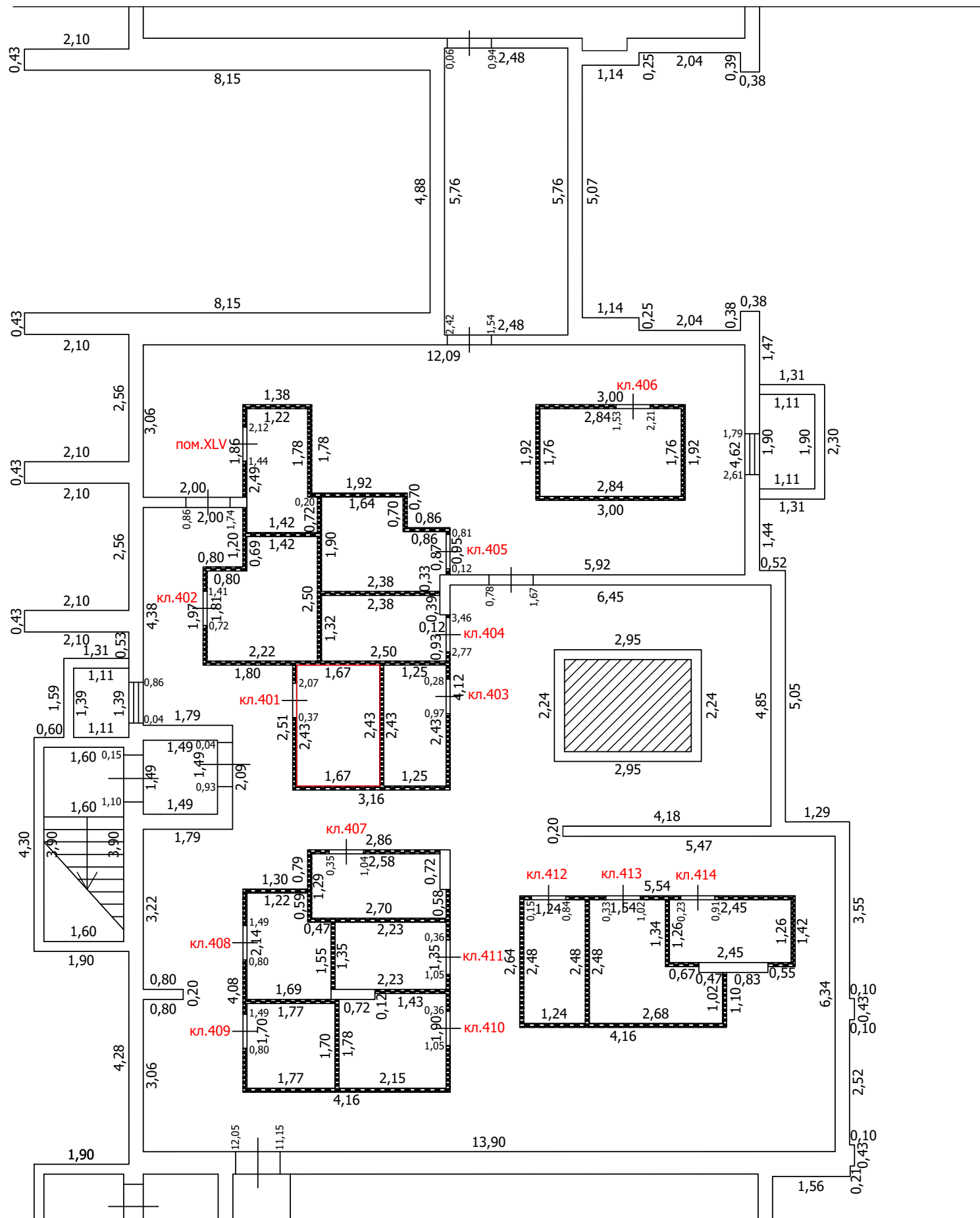
-  Часть границы вновь образованного помещения
-  Стена с окном
-  Стена с окном и дверью
-  Перегородка
-  1,78 Линейный размер
-  кв.63 Номер помещения
-  Лестница

Масштаб: 1:100






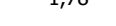

ТЕХНИЧЕСКИЙ ПЛАН ПОМЕЩЕНИЯ

План части этажа

подвал (4 секция)



Условные обозначения

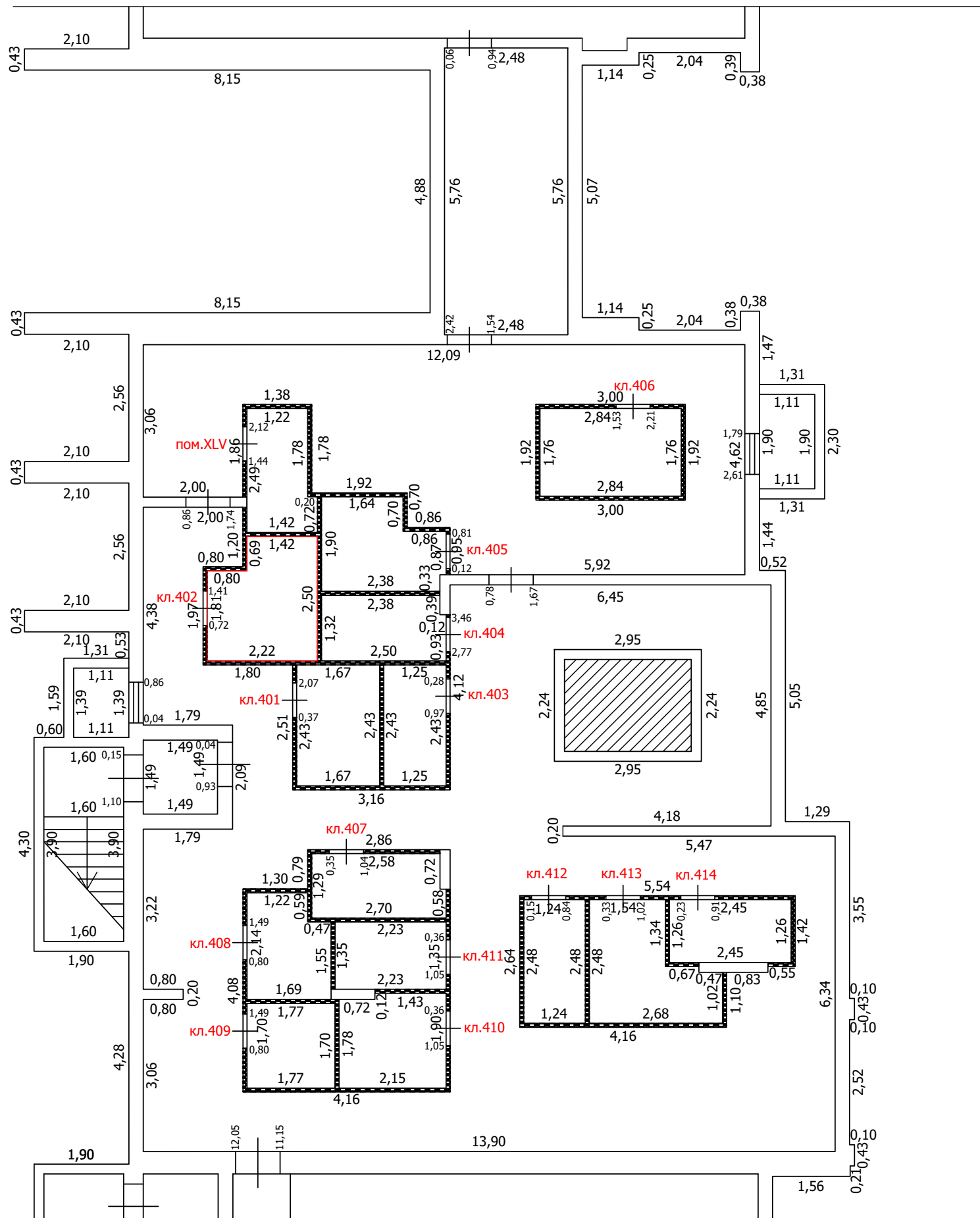
-  Часть границы вновь образованного помещения
-  Стена с окном
-  Стена с окном и дверью
-  Перегородка
-  1,78 Линейный размер
-  кв.63 Номер помещения
-  Лестница

Масштаб: 1:100






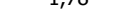

ТЕХНИЧЕСКИЙ ПЛАН ПОМЕЩЕНИЯ

План части этажа

подвал (4 секция)



Условные обозначения

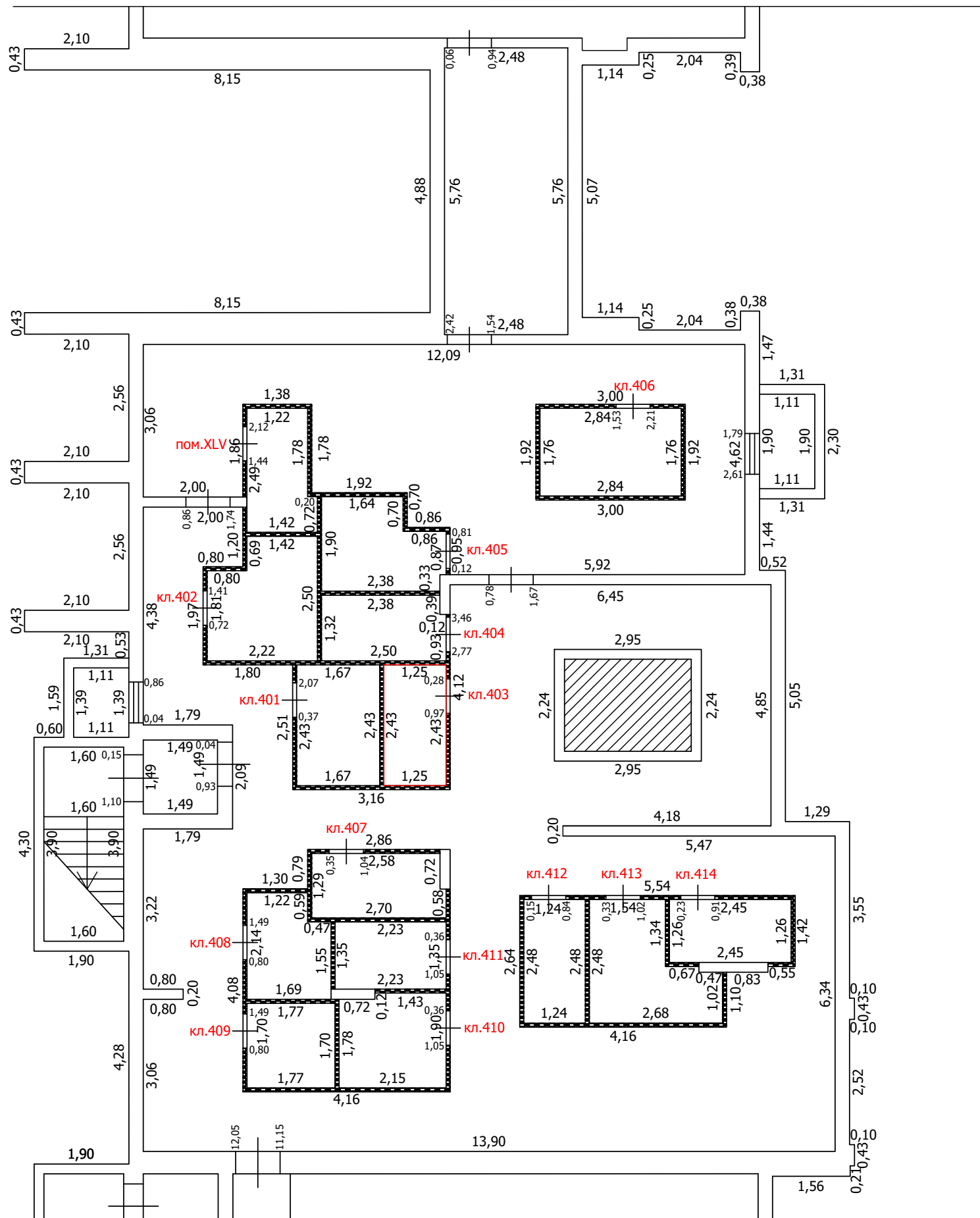
-  Часть границы вновь образованного помещения
-  Стена с окном
-  Стена с окном и дверью
-  Перегородка
-  1,78 Линейный размер
-  кв.63 Номер помещения
-  Лестница

Масштаб: 1:100






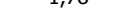

ТЕХНИЧЕСКИЙ ПЛАН ПОМЕЩЕНИЯ

План части этажа

подвал (4 секция)



Условные обозначения

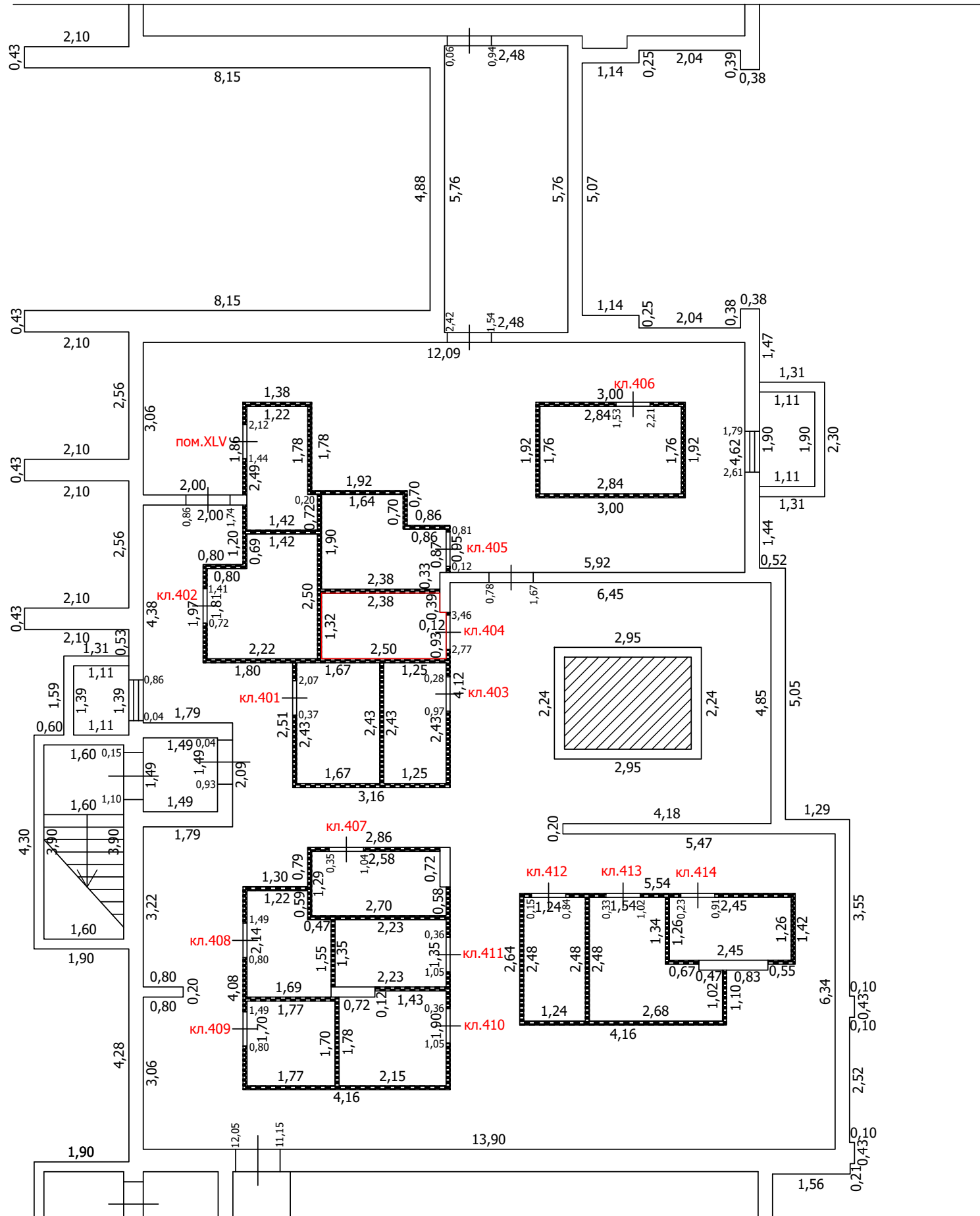
-  Часть границы вновь образованного помещения
-  Стена с окном
-  Стена с окном и дверью
-  Перегородка
-  1,78 Линейный размер
-  кв.63 Номер помещения
-  Лестница

Масштаб: 1:100






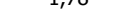

ТЕХНИЧЕСКИЙ ПЛАН ПОМЕЩЕНИЯ

План части этажа

подвал (4 секция)



Условные обозначения

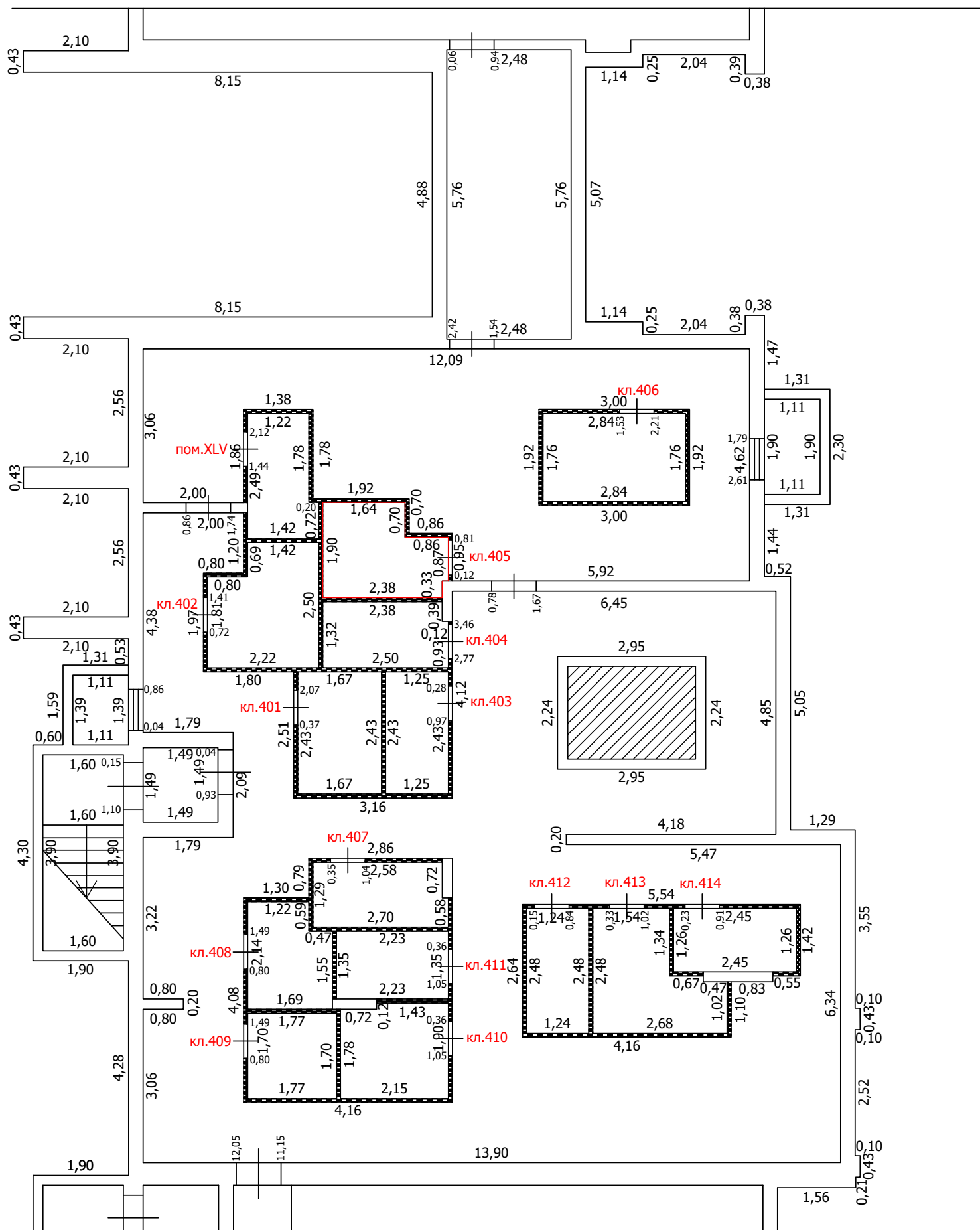
-  Часть границы вновь образованного помещения
-  Стена с окном
-  Стена с окном и дверью
-  Перегородка
-  1,78 Линейный размер
-  кв.63 Номер помещения
-  Лестница

Масштаб: 1:100






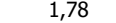

ТЕХНИЧЕСКИЙ ПЛАН ПОМЕЩЕНИЯ

План части этажа

подвал (4 секция)



Условные обозначения

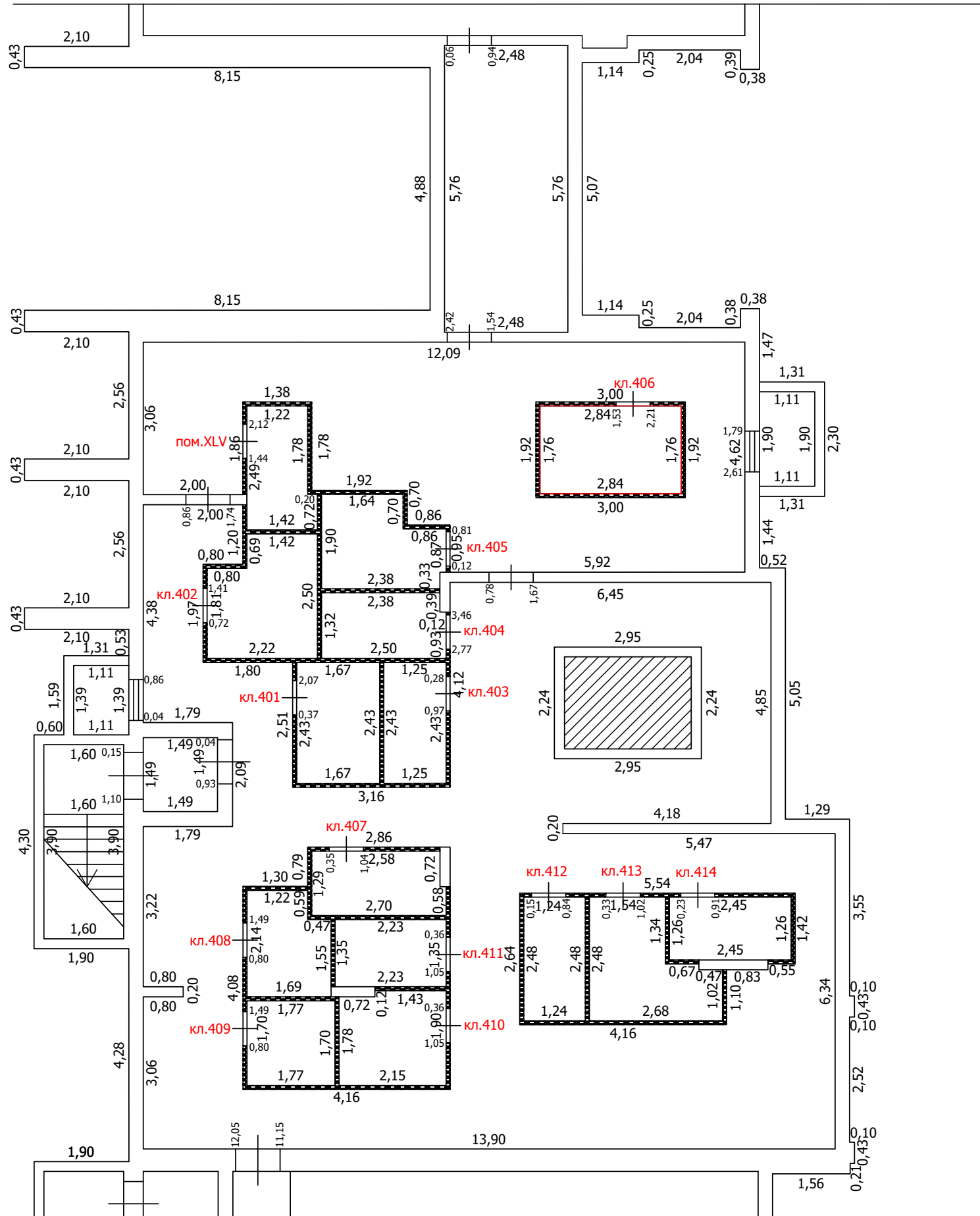
-  Часть границы вновь образованного помещения
-  Стена с окном
-  Стена с окном и дверью
-  Перегородка
-  1,78 Линейный размер
-  кв.63 Номер помещения
-  Лестница

Масштаб: 1:100






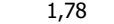

ТЕХНИЧЕСКИЙ ПЛАН ПОМЕЩЕНИЯ

План части этажа

подвал (4 секция)



Условные обозначения

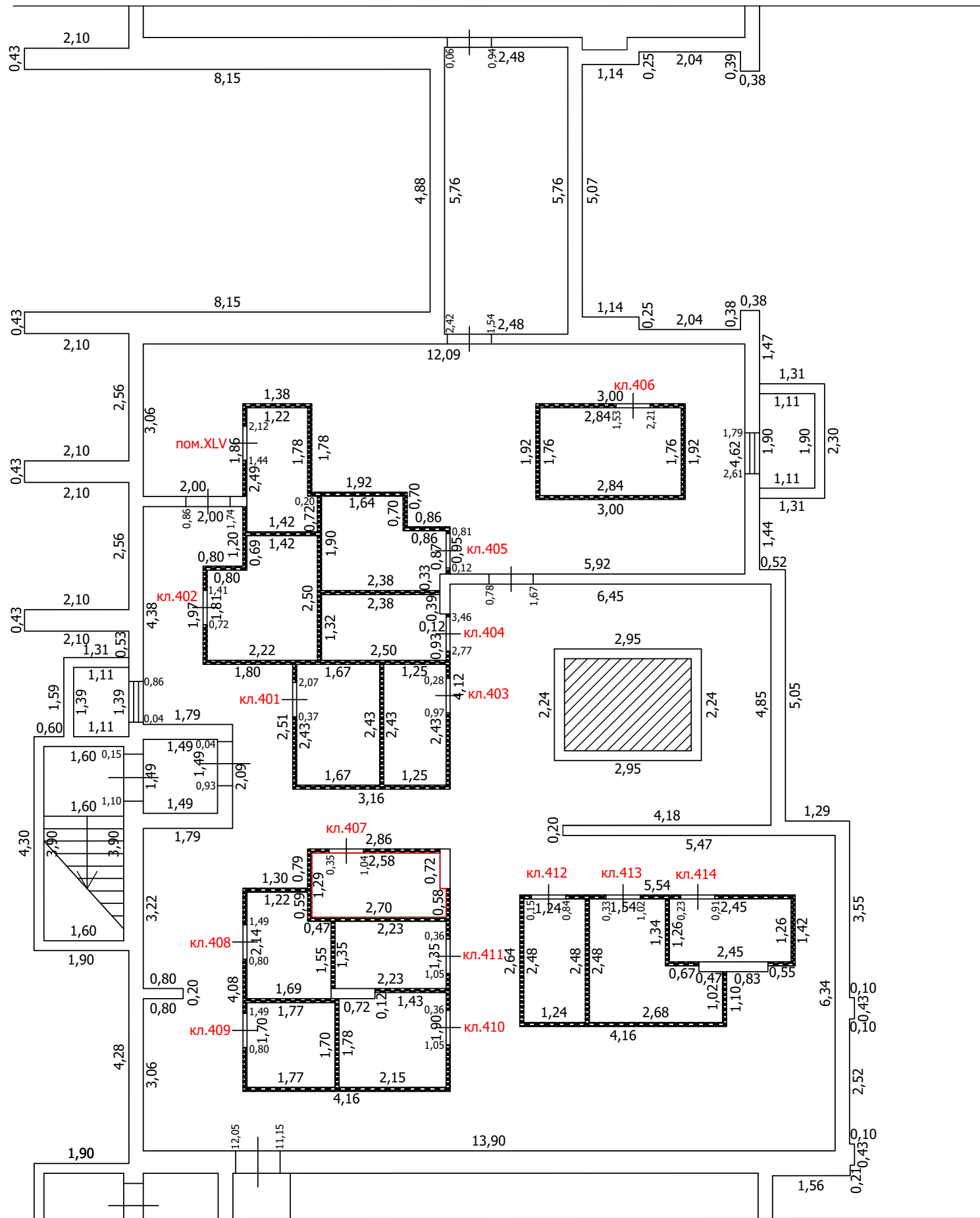
-  Часть границы вновь образованного помещения
-  Стена с окном
-  Стена с окном и дверью
-  Перегородка
-  1,78 Линейный размер
-  кв.63 Номер помещения
-  Лестница

Масштаб: 1:100






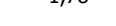

ТЕХНИЧЕСКИЙ ПЛАН ПОМЕЩЕНИЯ

План части этажа

подвал (4 секция)



Условные обозначения

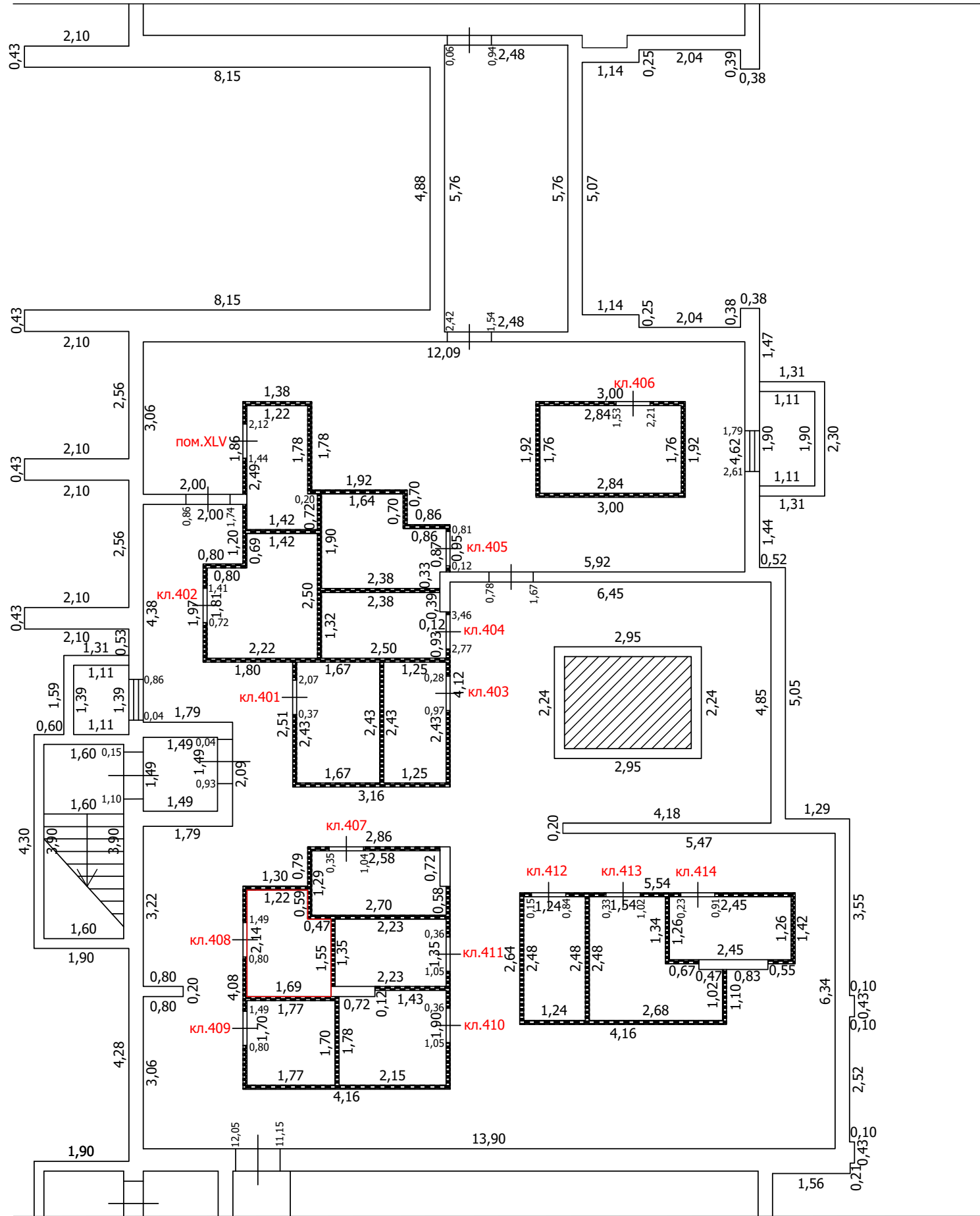
-  Часть границы вновь образованного помещения
-  Стена с окном
-  Стена с окном и дверью
-  Перегородка
-  1,78 Линейный размер
-  кв.63 Номер помещения
-  Лестница

Масштаб: 1:100






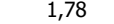

ТЕХНИЧЕСКИЙ ПЛАН ПОМЕЩЕНИЯ

План части этажа

подвал (4 секция)



Условные обозначения

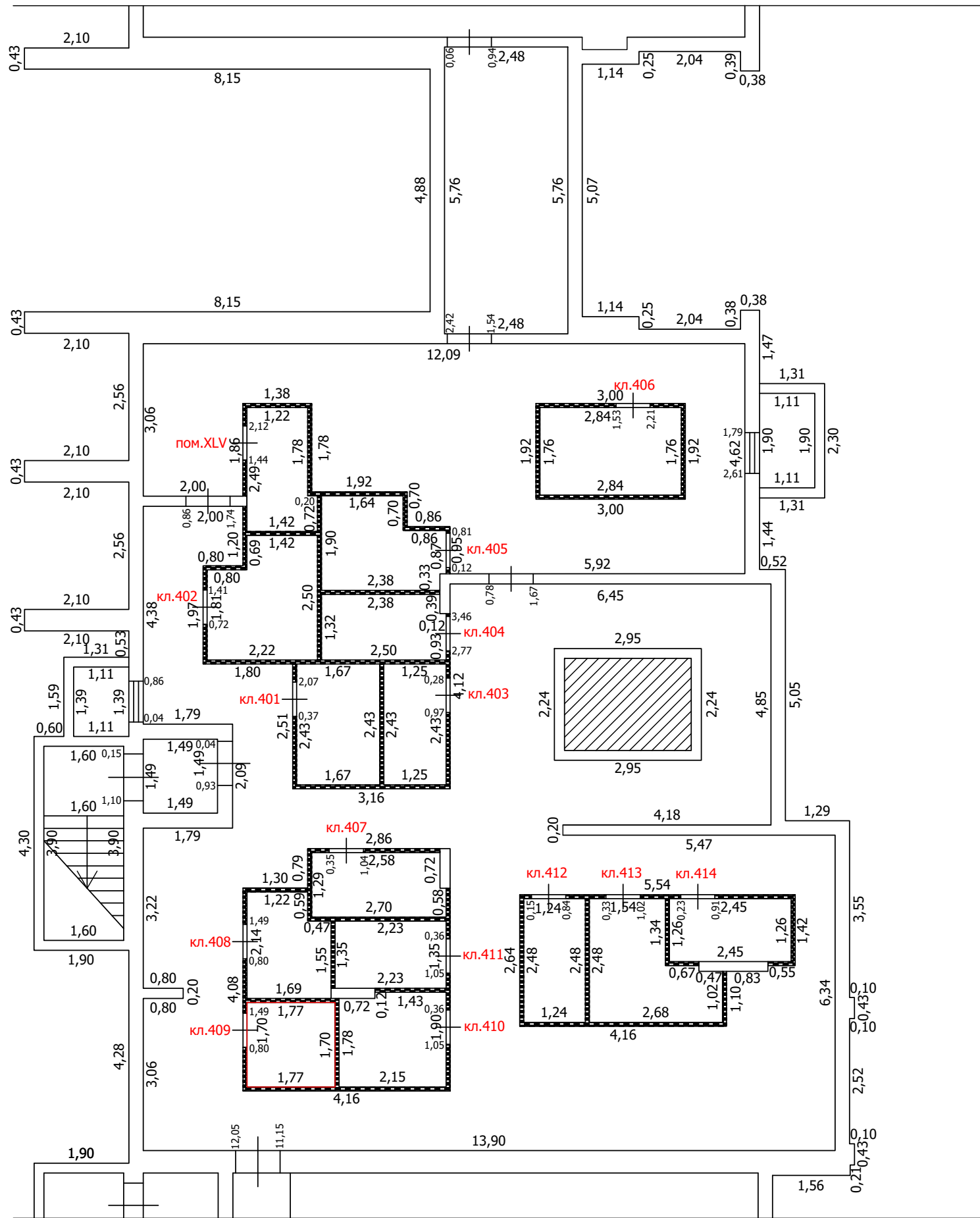
-  Часть границы вновь образованного помещения
-  Стена с окном
-  Стена с окном и дверью
-  Перегородка
-  1,78 Линейный размер
-  кв.63 Номер помещения
-  Лестница

Масштаб: 1:100





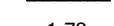
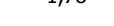

ТЕХНИЧЕСКИЙ ПЛАН ПОМЕЩЕНИЯ

План части этажа

подвал (4 секция)



Условные обозначения

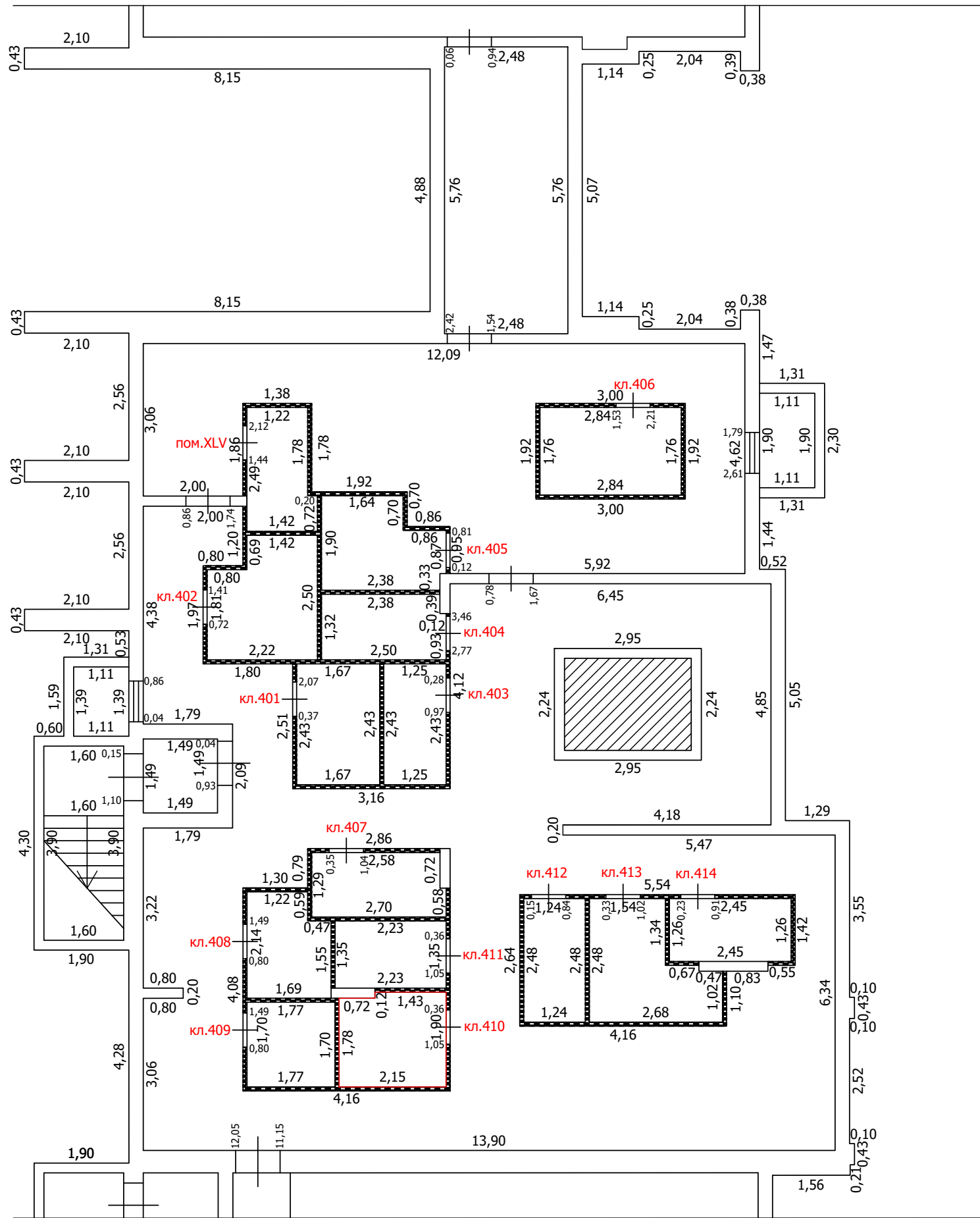
-  Часть границы вновь образованного помещения
-  Стена с окном
-  Стена с окном и дверью
-  Перегородка
-  1,78 Линейный размер
-  кв.63 Номер помещения
-  Лестница

Масштаб: 1:100

ТЕХНИЧЕСКИЙ ПЛАН ПОМЕЩЕНИЯ

План части этажа

подвал (4 секция)



Условные обозначения

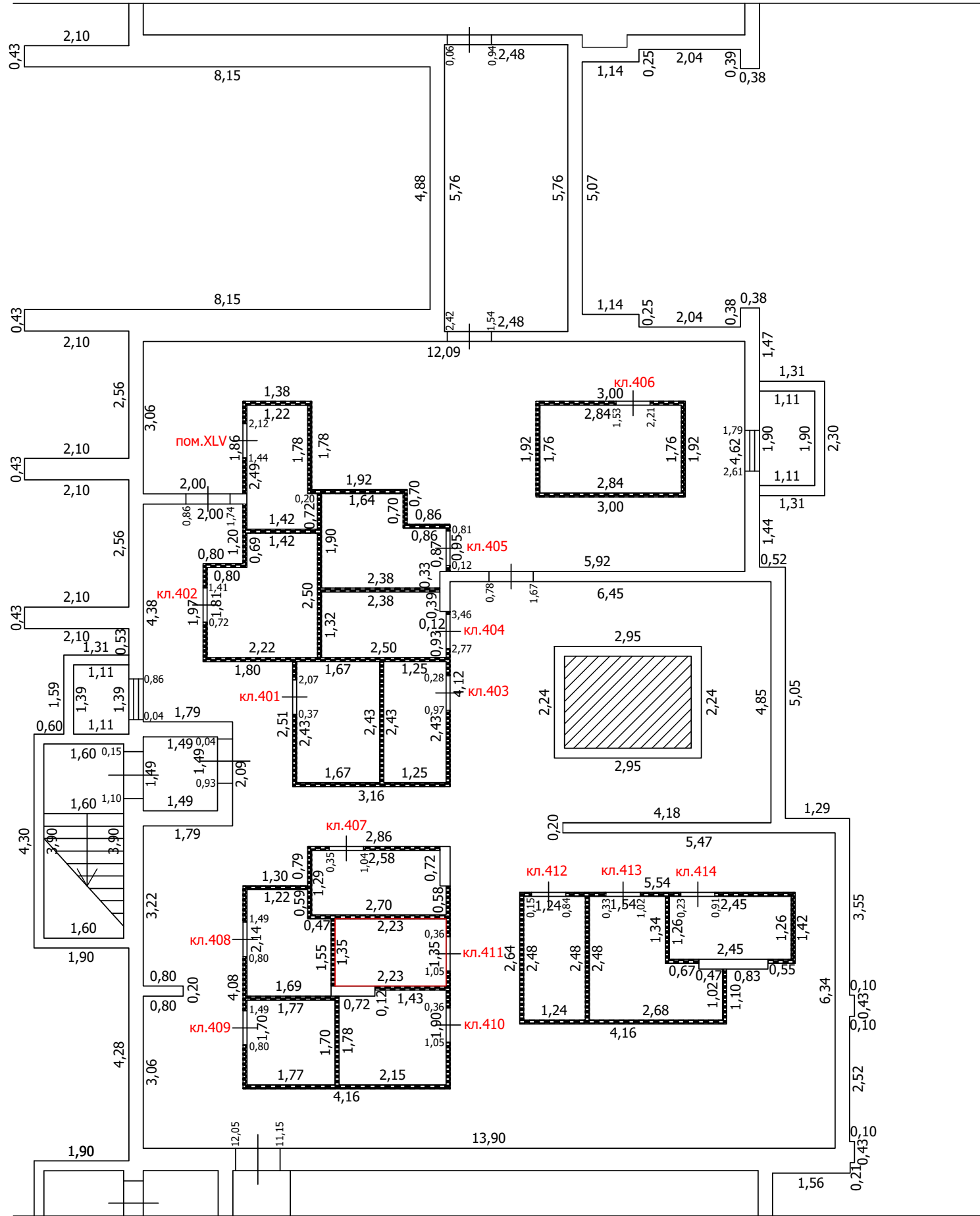
- Часть границы вновь образованного помещения
- Стена с окном
- Стена с окном и дверью
- Перегородка
- 1,78 Линейный размер
- кв. 63 Номер помещения
- Лестница

Масштаб: 1:100






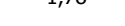

ТЕХНИЧЕСКИЙ ПЛАН ПОМЕЩЕНИЯ

План части этажа

подвал (4 секция)



Условные обозначения

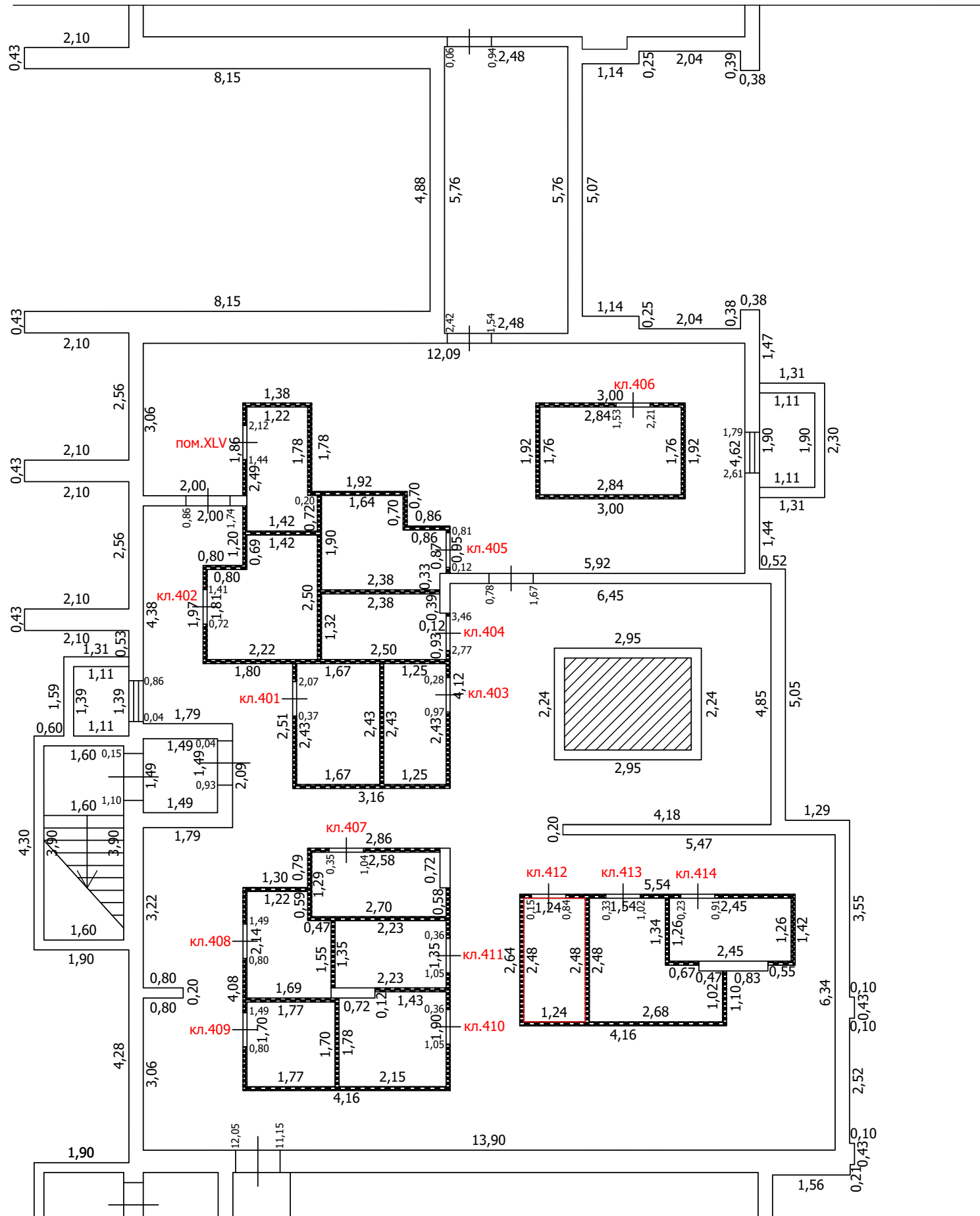
-  Часть границы вновь образованного помещения
-  Стена с окном
-  Стена с окном и дверью
-  Перегородка
-  1,78 Линейный размер
-  кв.63 Номер помещения
-  Лестница

Масштаб: 1:100





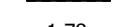
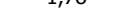

ТЕХНИЧЕСКИЙ ПЛАН ПОМЕЩЕНИЯ

План части этажа

подвал (4 секция)



Условные обозначения

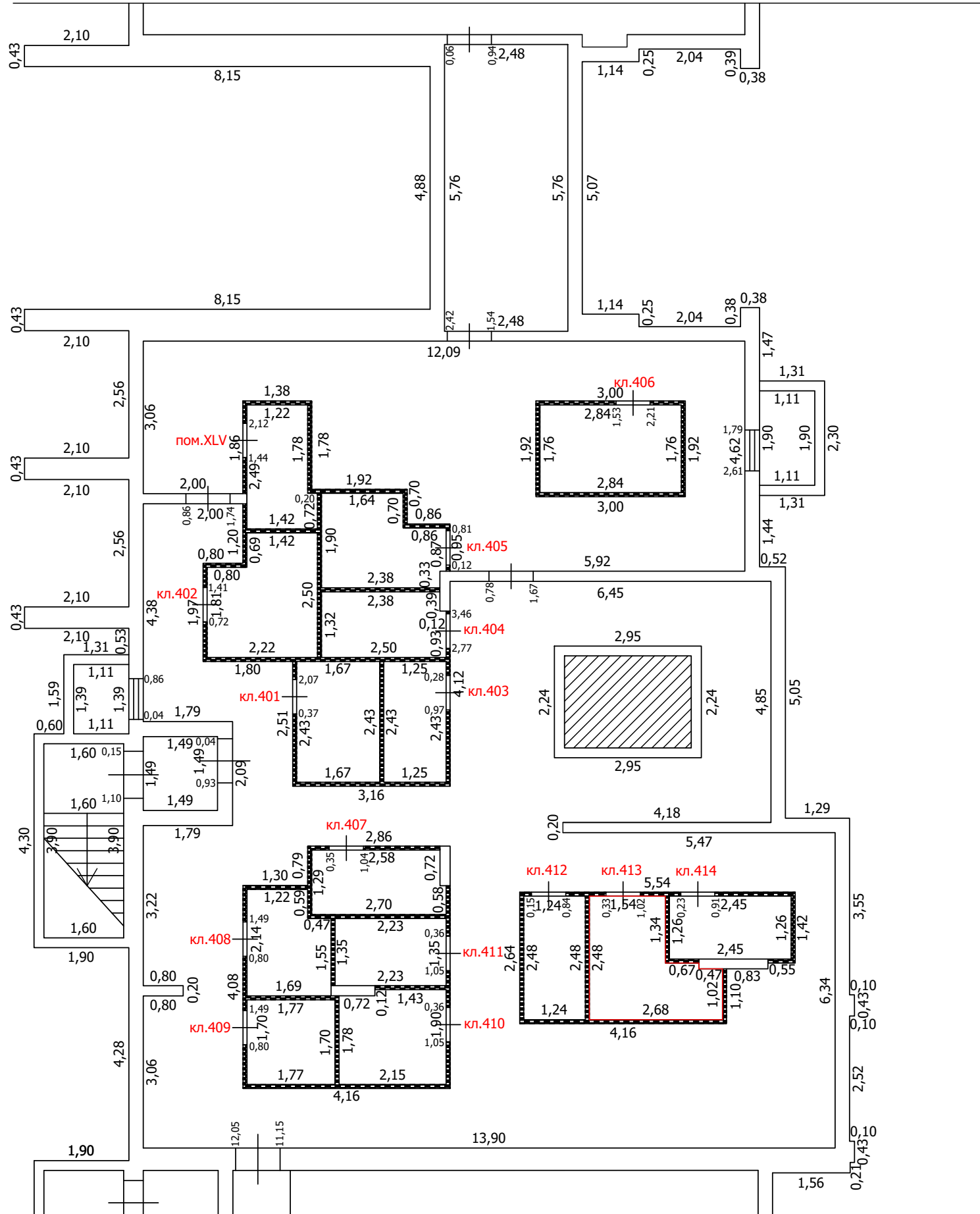
-  Часть границы вновь образованного помещения
-  Стена с окном
-  Стена с окном и дверью
-  Перегородка
-  1,78 Линейный размер
-  кв.63 Номер помещения
-  Лестница

Масштаб: 1:100






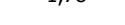

ТЕХНИЧЕСКИЙ ПЛАН ПОМЕЩЕНИЯ

План части этажа

подвал (4 секция)



Условные обозначения

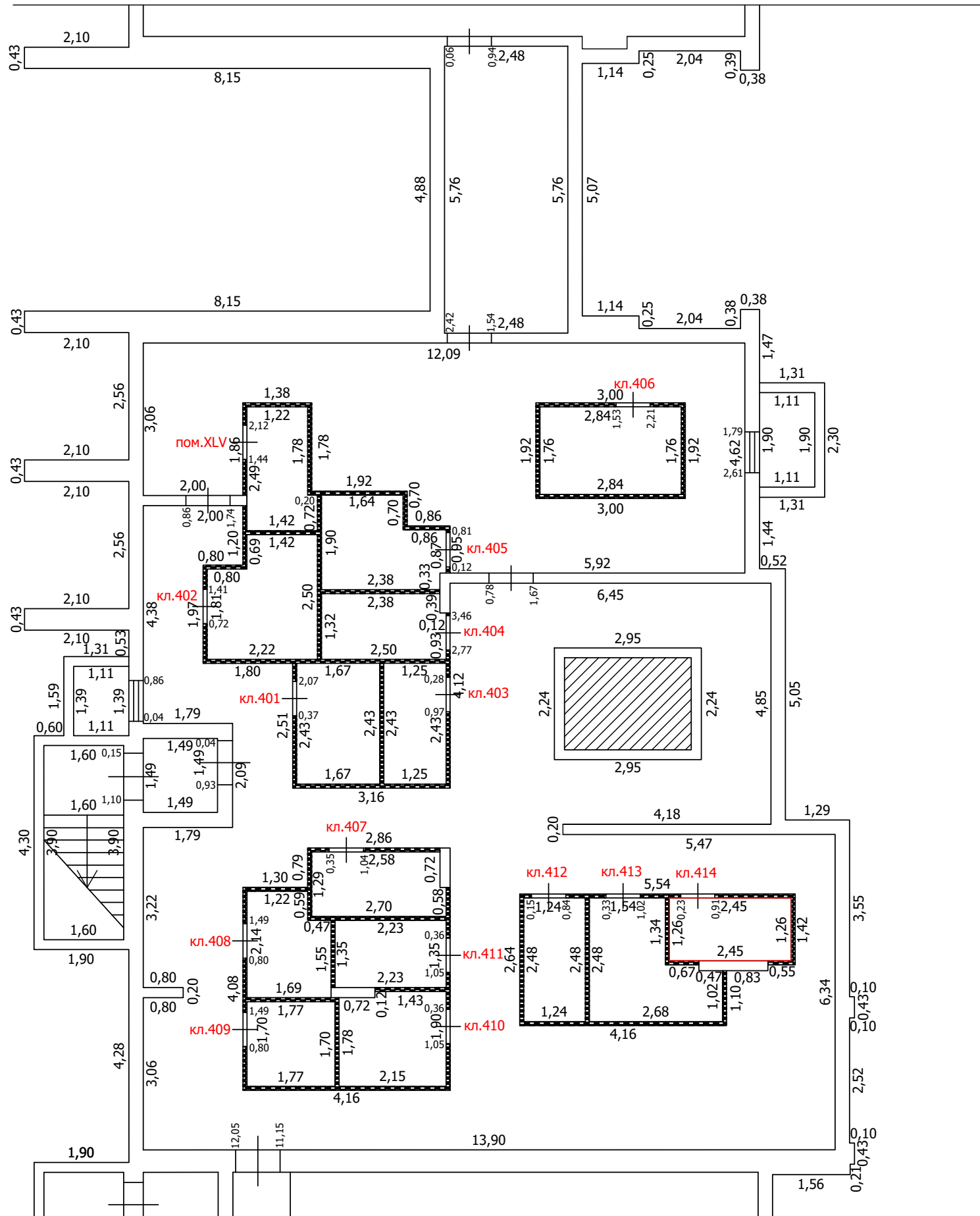
-  Часть границы вновь образованного помещения
-  Стена с окном
-  Стена с окном и дверью
-  Перегородка
-  1,78 Линейный размер
-  кв.63 Номер помещения
-  Лестница

Масштаб: 1:100





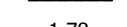
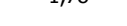

ТЕХНИЧЕСКИЙ ПЛАН ПОМЕЩЕНИЯ

План части этажа

подвал (4 секция)



Условные обозначения

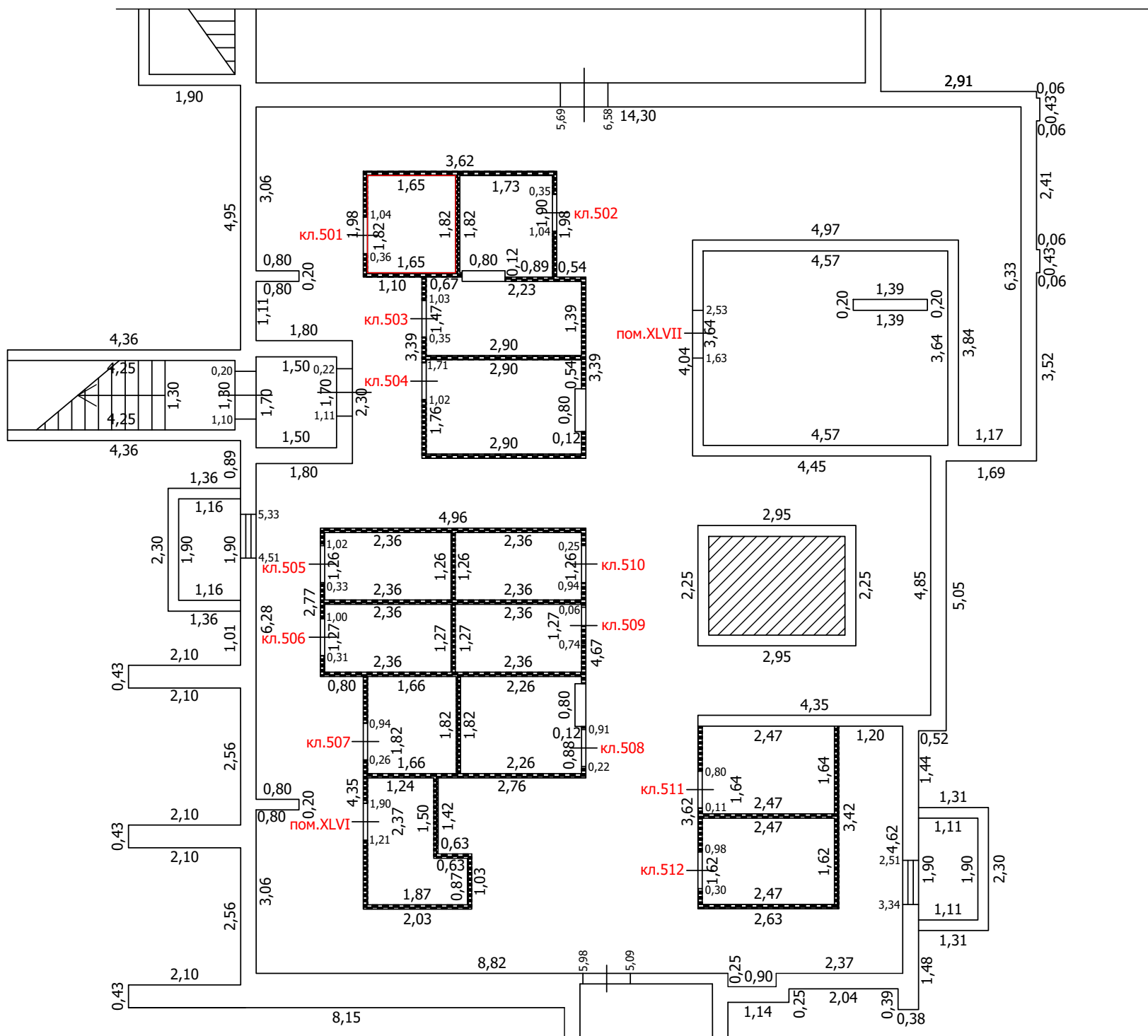
-  Часть границы вновь образованного помещения
-  Стена с окном
-  Стена с окном и дверью
-  Перегородка
-  1,78 Линейный размер
-  кв.63 Номер помещения
-  Лестница

Масштаб: 1:100

ТЕХНИЧЕСКИЙ ПЛАН ПОМЕЩЕНИЯ

План части этажа

подвал(5 секция)



Условные обозначения

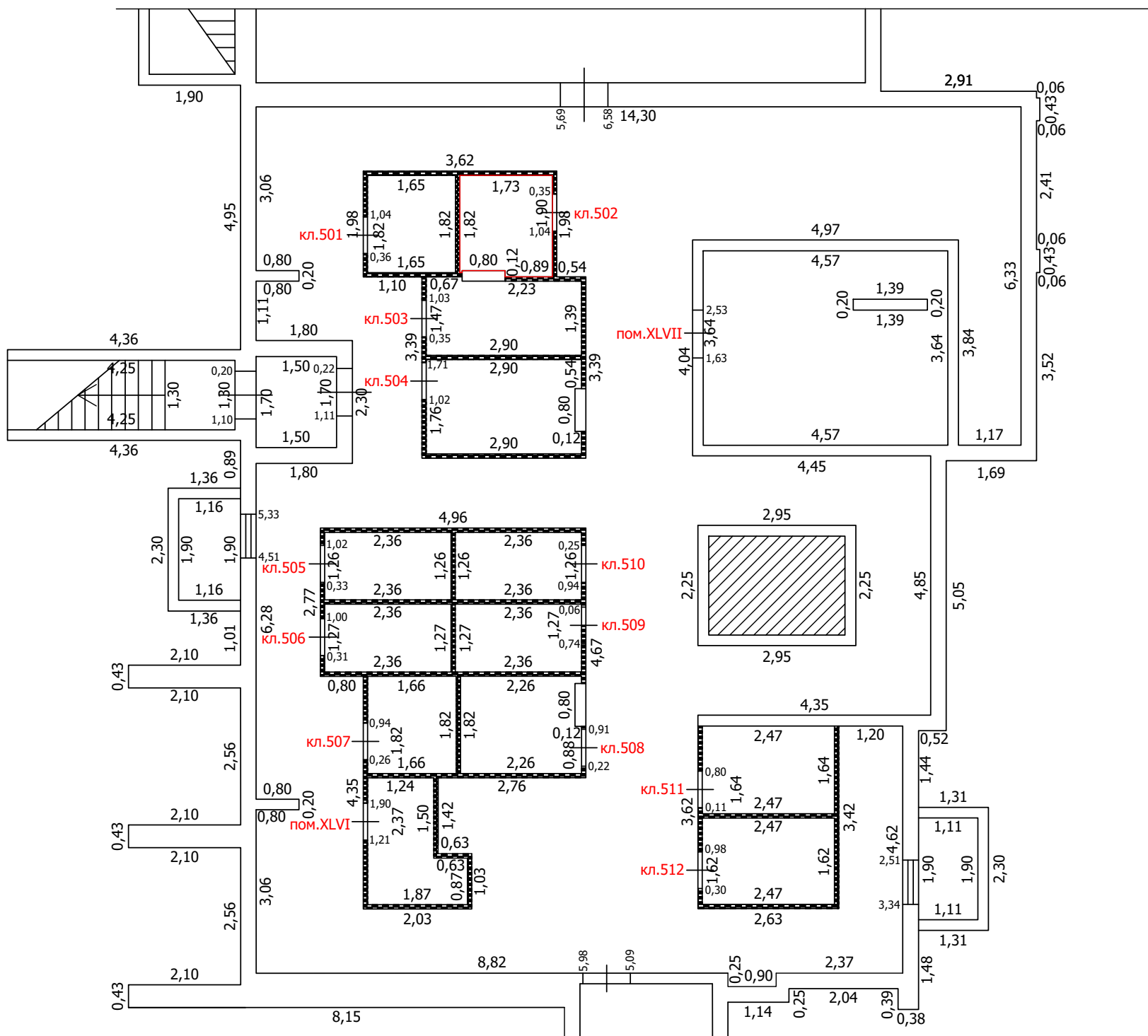
- Часть границы вновь образованного помещения
- Стена с окном
- Стена с окном и дверью
- Перегородка
- 1,78 Линейный размер
- кв.63 Номер помещения
- Лестница

Масштаб: 1:100

ТЕХНИЧЕСКИЙ ПЛАН ПОМЕЩЕНИЯ

План части этажа

подвал(5 секция)



Условные обозначения

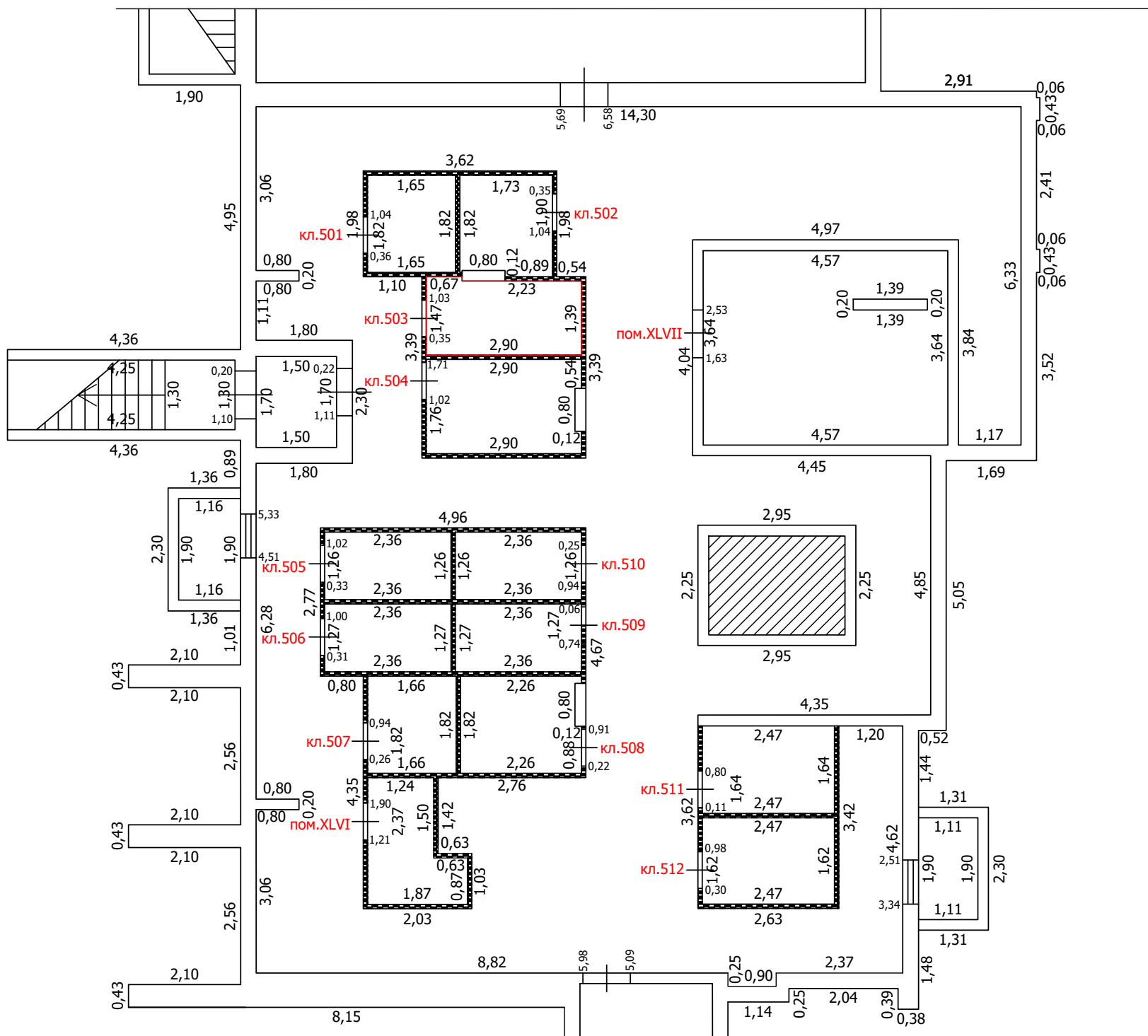
- Часть границы вновь образованного помещения
- Стена с окном
- Стена с окном и дверью
- Перегородка
- 1,78 Линейный размер
- кв.63 Номер помещения
- Лестница

Масштаб: 1:100

ТЕХНИЧЕСКИЙ ПЛАН ПОМЕЩЕНИЯ

План части этажа

подвал(5 секция)



Условные обозначения

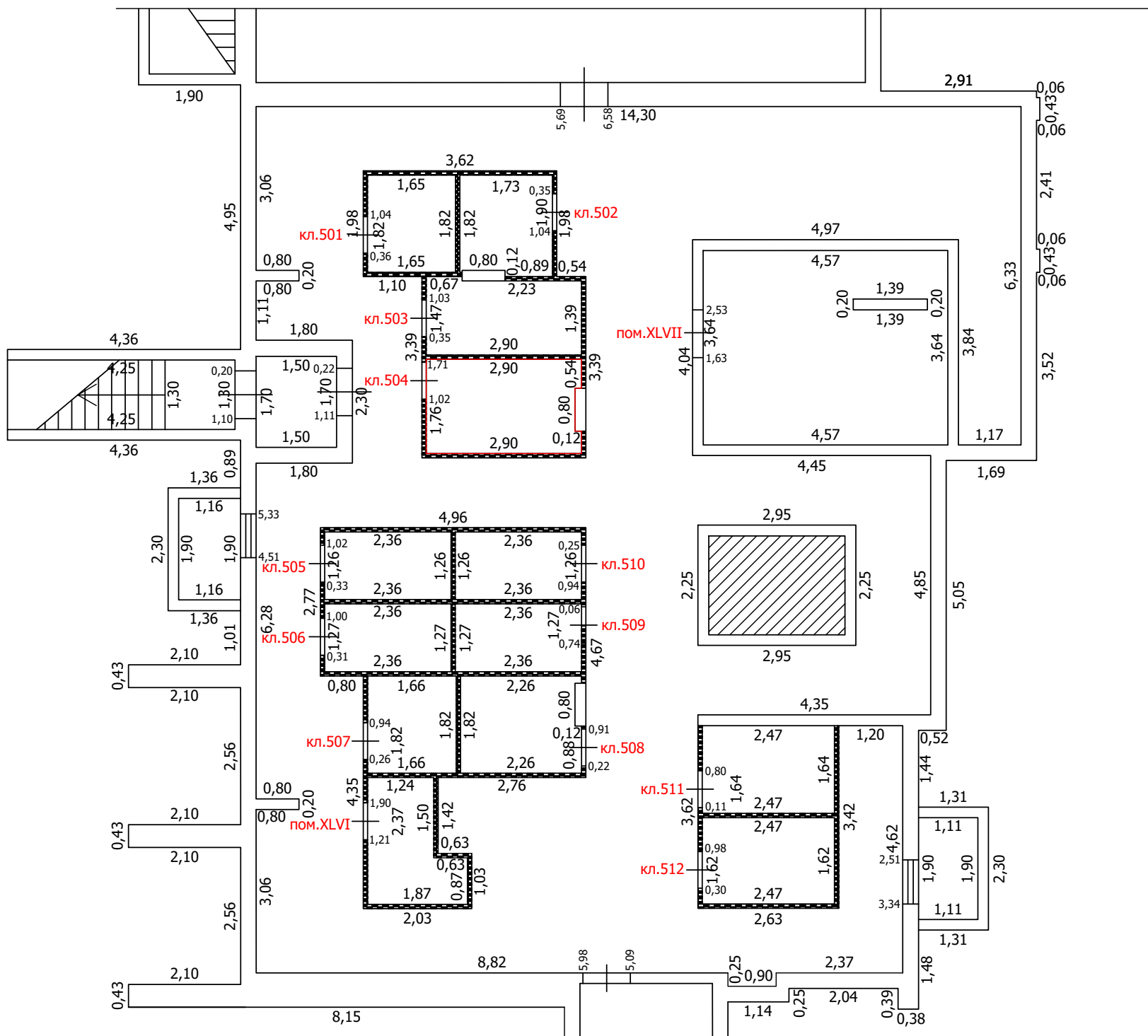
- Часть границы вновь образованного помещения
- Стена с окном
- Стена с окном и дверью
- Перегородка
- 1,78 Линейный размер
- кв.63 Номер помещения
- Лестница

Масштаб: 1:100

ТЕХНИЧЕСКИЙ ПЛАН ПОМЕЩЕНИЯ

План части этажа

подвал(5 секция)



Условные обозначения

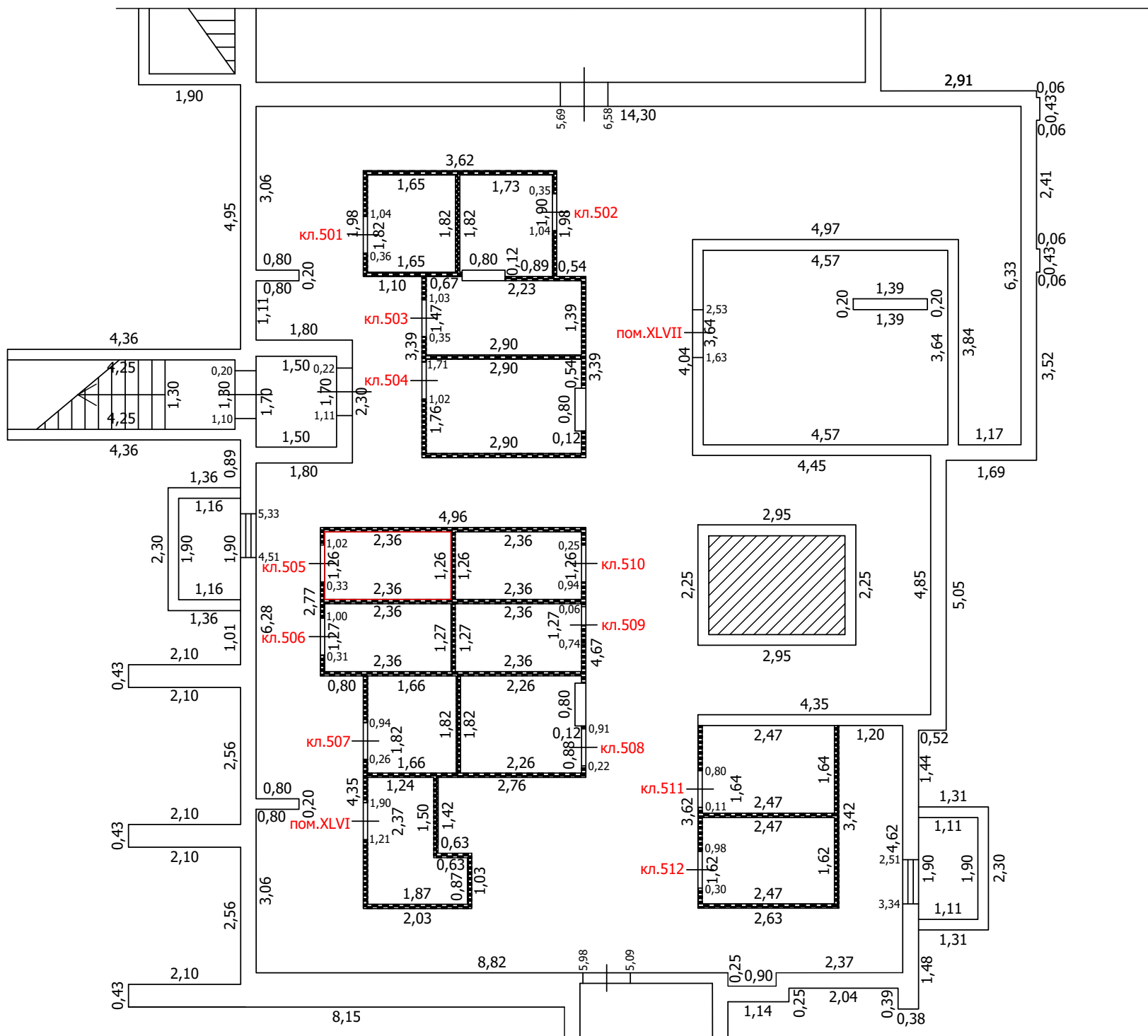
- Часть границы вновь образованного помещения
- Стена с окном
- Стена с окном и дверью
- Перегородка
- 1,78 Линейный размер
- кв.63 Номер помещения
- Лестница

Масштаб: 1:100

ТЕХНИЧЕСКИЙ ПЛАН ПОМЕЩЕНИЯ

План части этажа

подвал(5 секция)



Условные обозначения

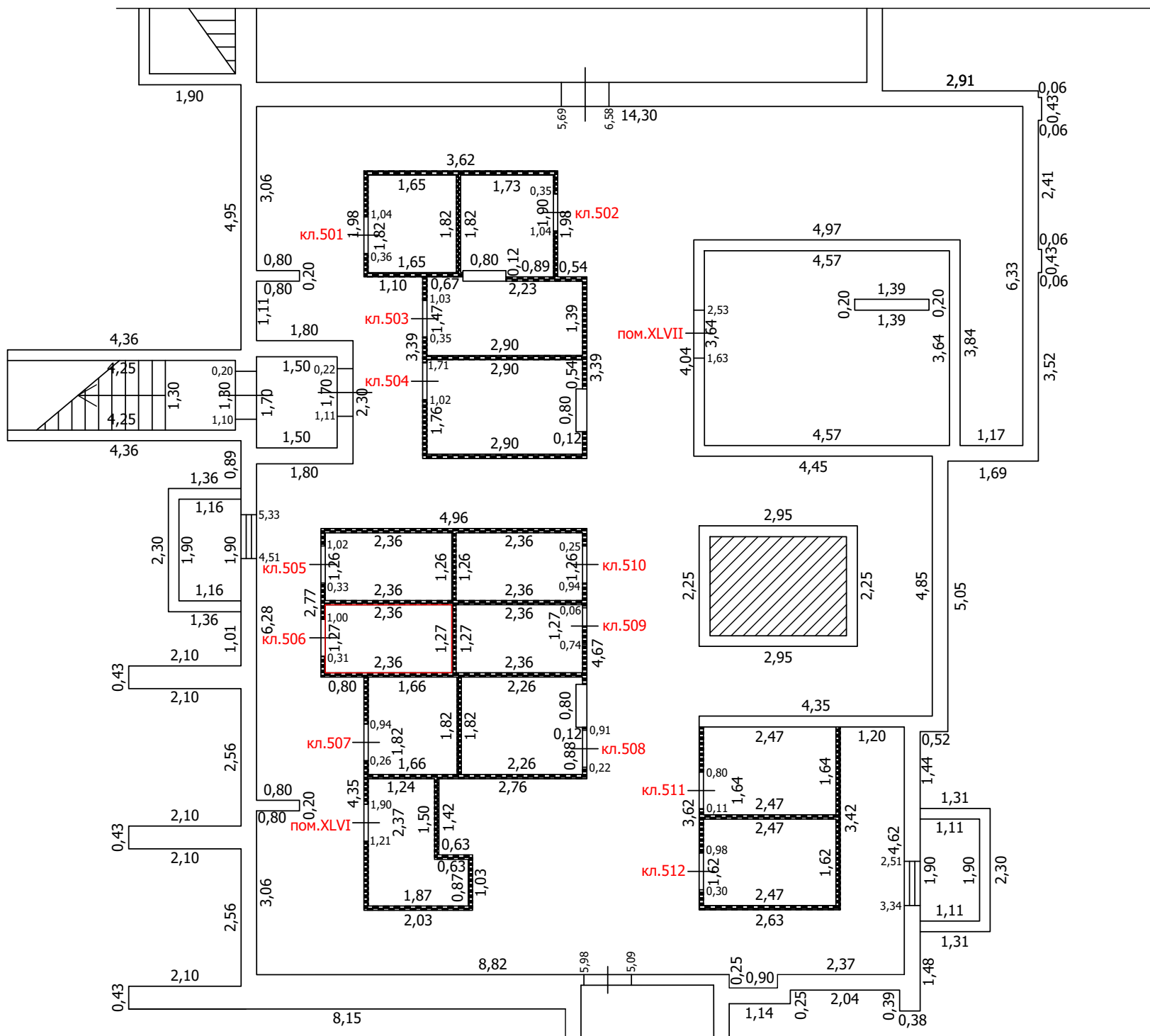
- Часть границы вновь образованного помещения
- Стена с окном
- Стена с окном и дверью
- Перегородка
- 1,78 Линейный размер
- кв.63 Номер помещения
- Лестница

Масштаб: 1:100

ТЕХНИЧЕСКИЙ ПЛАН ПОМЕЩЕНИЯ

План части этажа

подвал(5 секция)



Условные обозначения

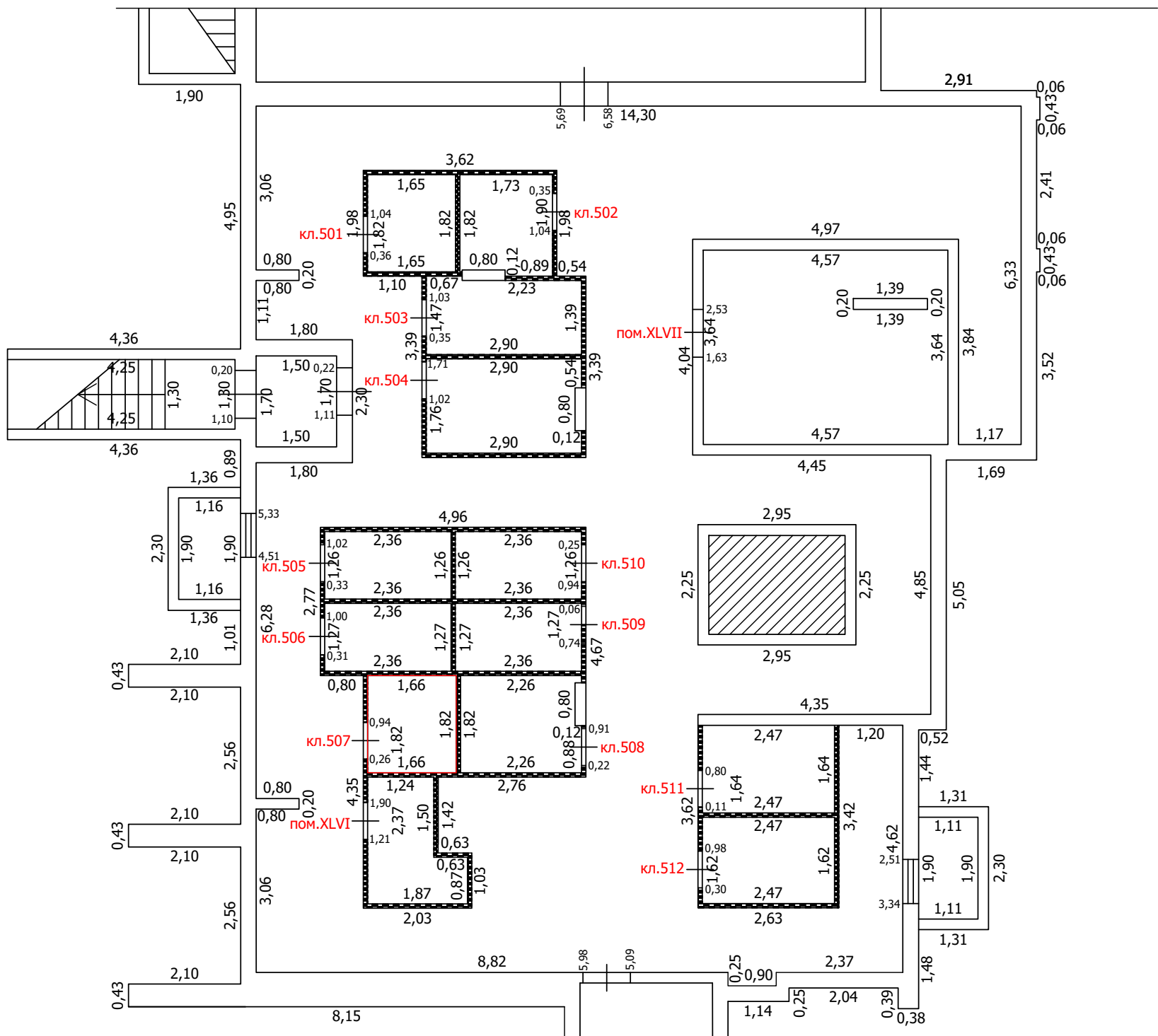
- Часть границы вновь образованного помещения
- Стена с окном
- Стена с окном и дверью
- Перегородка
- 1,78 Линейный размер
- кв.63 Номер помещения
- Лестница

Масштаб: 1:100

ТЕХНИЧЕСКИЙ ПЛАН ПОМЕЩЕНИЯ

План части этажа

подвал(5 секция)



Условные обозначения

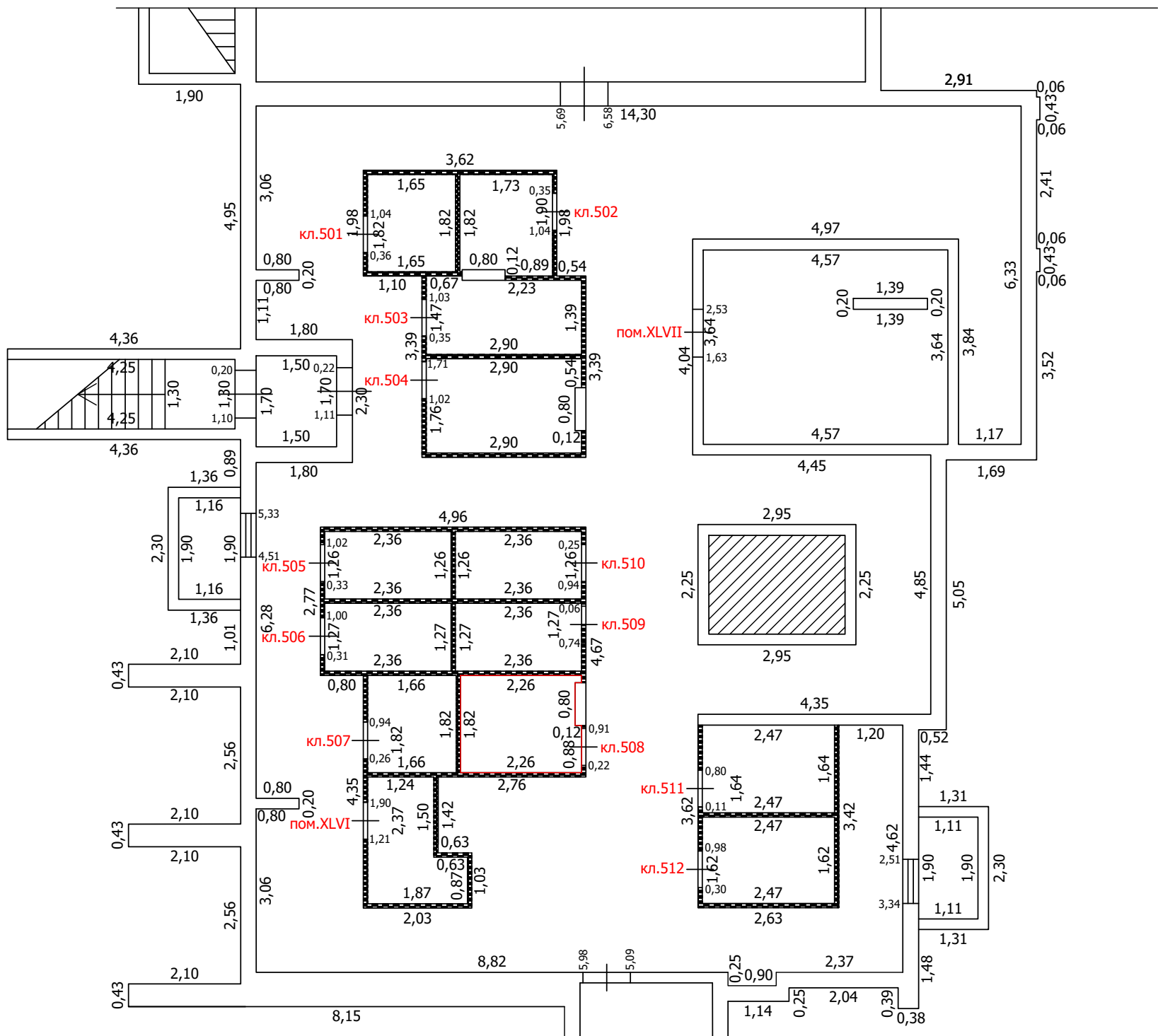
- Часть границы вновь образованного помещения
- Стена с окном
- Стена с окном и дверью
- Перегородка
- 1,78 Линейный размер
- кв.63 Номер помещения
- Лестница

Масштаб: 1:100

ТЕХНИЧЕСКИЙ ПЛАН ПОМЕЩЕНИЯ

План части этажа

подвал(5 секция)



Условные обозначения

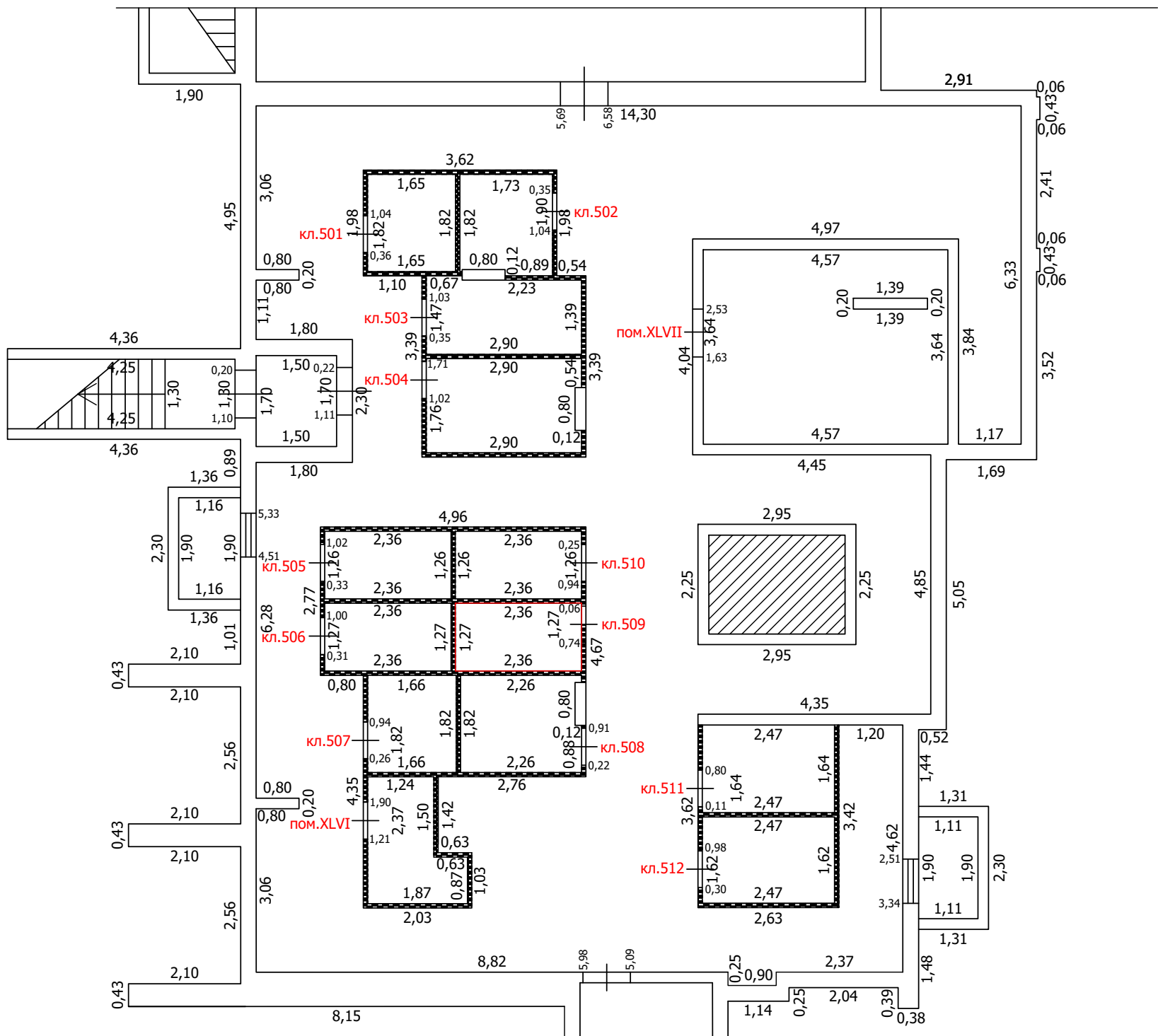
- Часть границы вновь образованного помещения
- Стена с окном
- Стена с окном и дверью
- Перегородка
- 1,78 Линейный размер
- кв.63 Номер помещения
- Лестница

Масштаб: 1:100




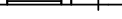

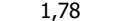

ТЕХНИЧЕСКИЙ ПЛАН ПОМЕЩЕНИЯ

План части этажа

подвал(5 секция)



Условные обозначения

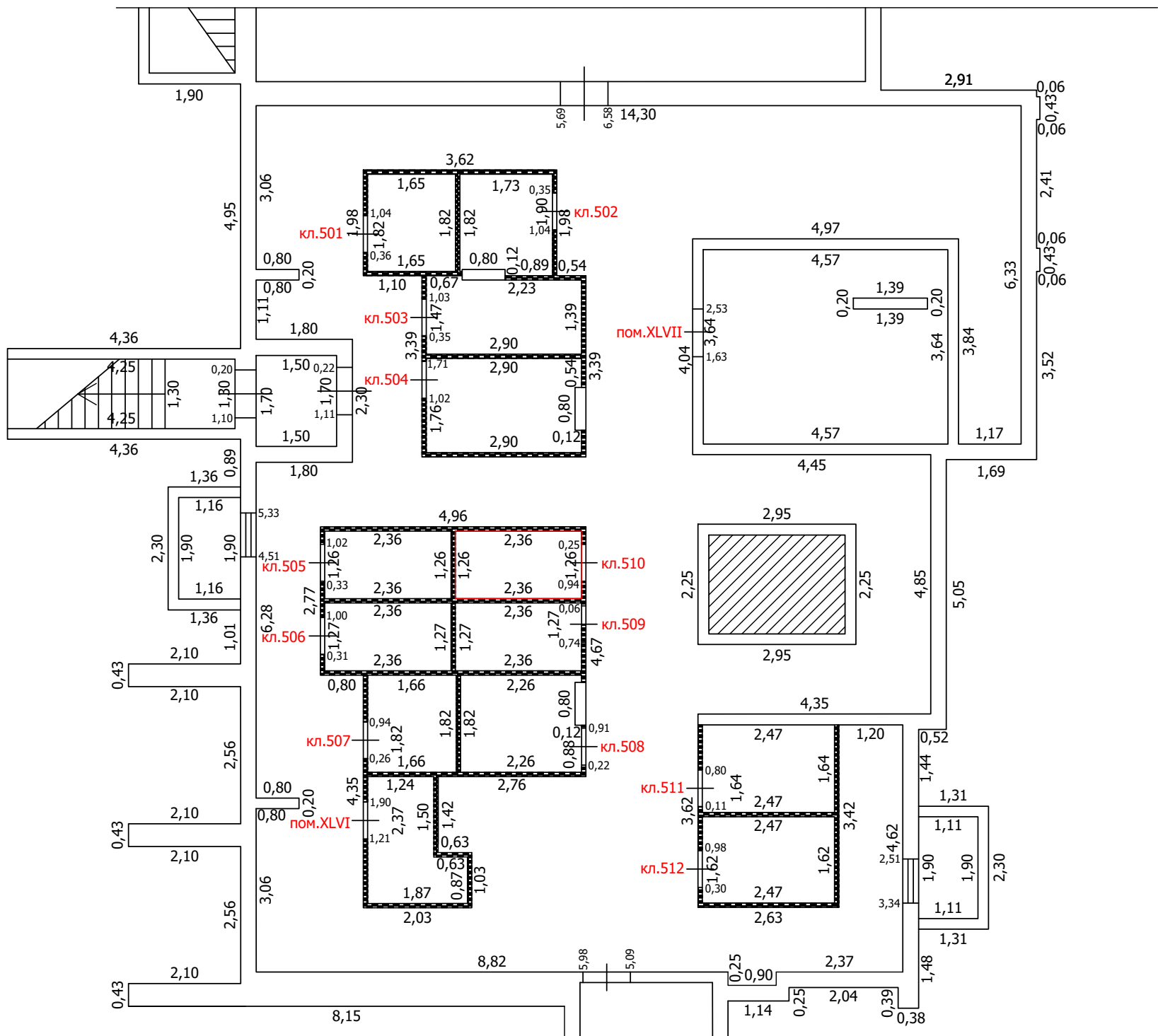
-  Часть границы вновь образованного помещения
-  Стена с окном
-  Стена с окном и дверью
-  Перегородка
-  1,78 Линейный размер
-  кв.63 Номер помещения
-  Лестница

Масштаб: 1:100

ТЕХНИЧЕСКИЙ ПЛАН ПОМЕЩЕНИЯ

План части этажа

подвал(5 секция)



Условные обозначения

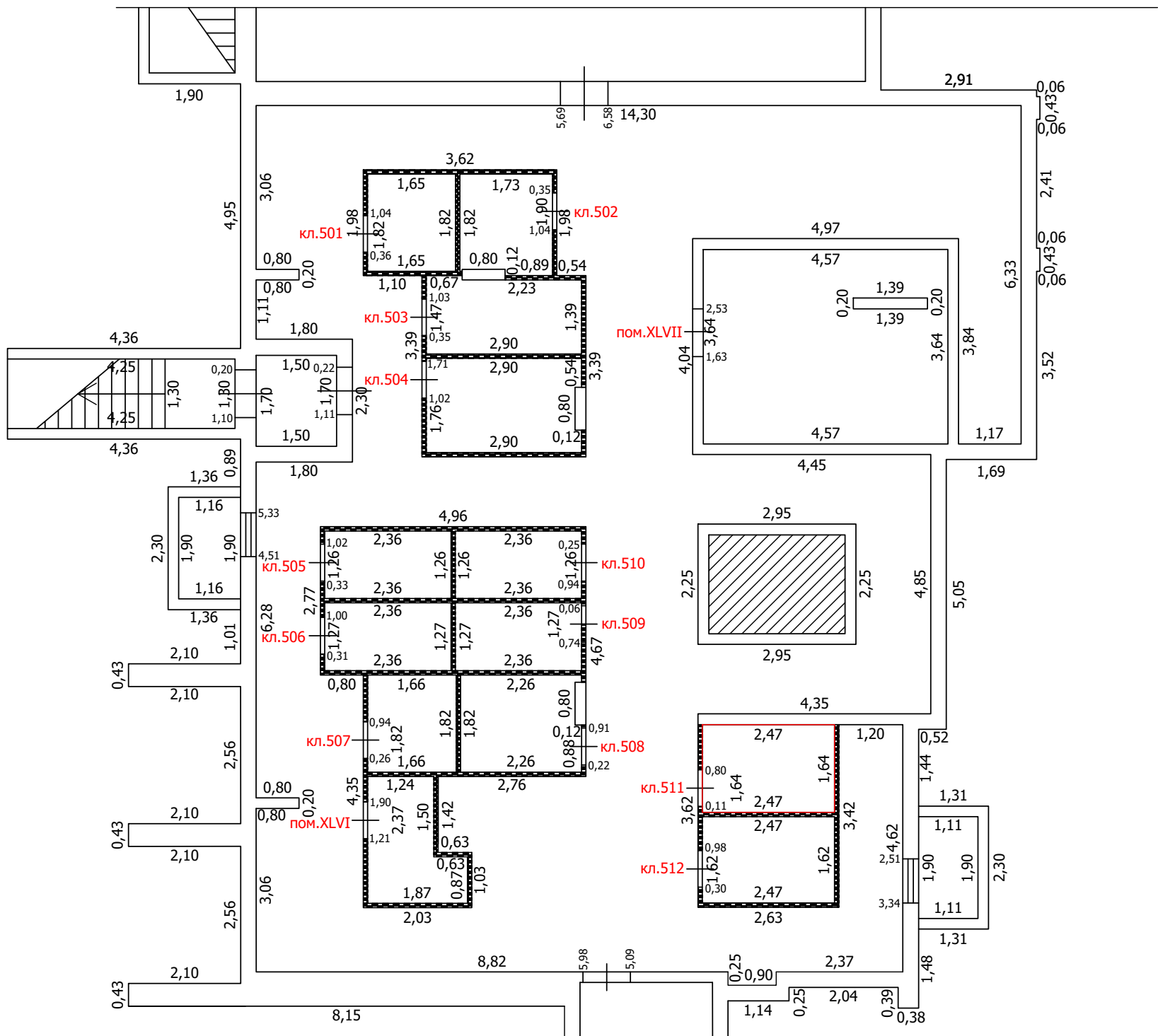
- Часть границы вновь образованного помещения
- Стена с окном
- Стена с окном и дверью
- Перегородка
- 1,78 Линейный размер
- кв.63 Номер помещения
- Лестница

Масштаб: 1:100






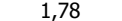

ТЕХНИЧЕСКИЙ ПЛАН ПОМЕЩЕНИЯ

План части этажа

подвал(5 секция)



Условные обозначения

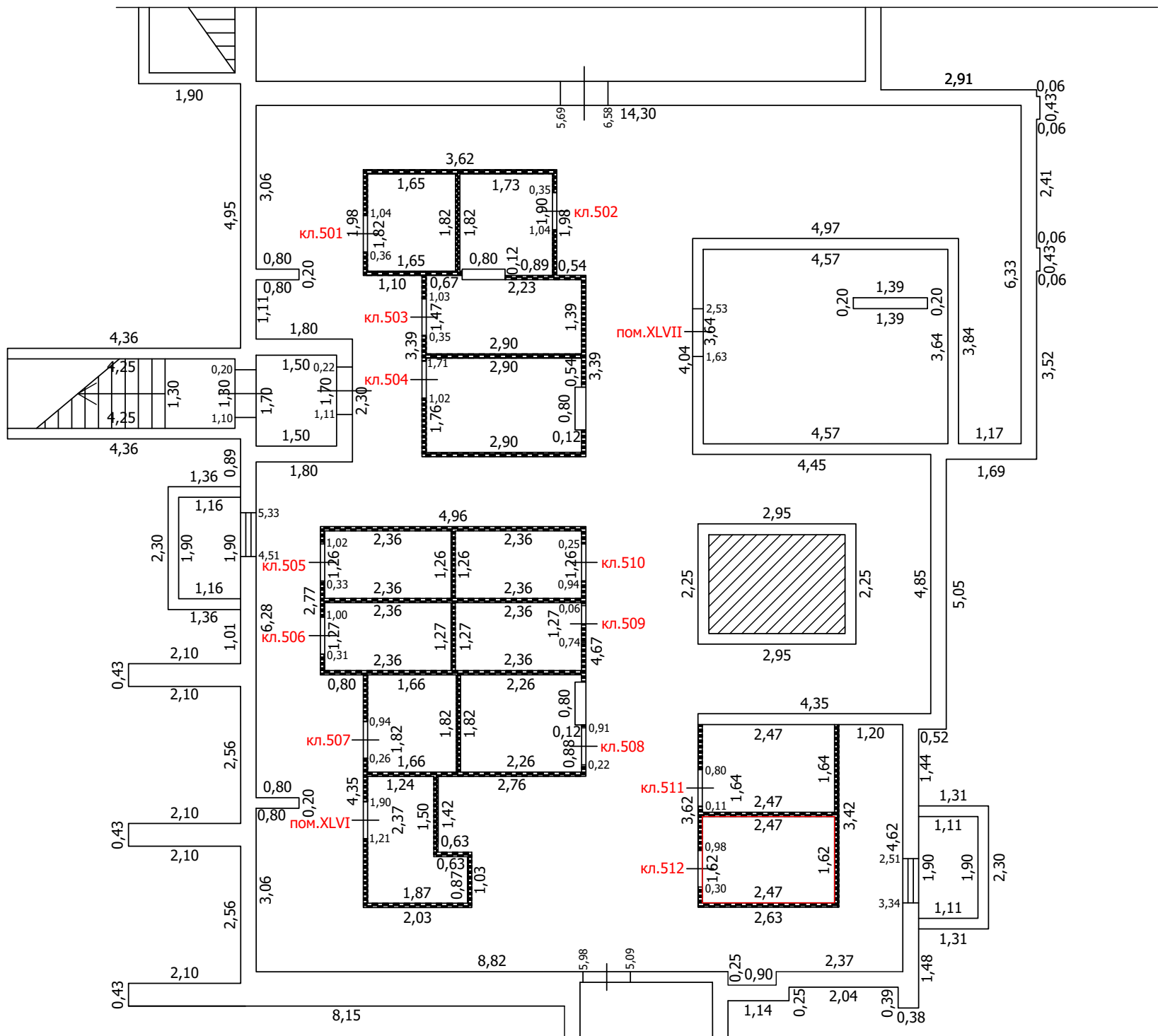
-  Часть границы вновь образованного помещения
-  Стена с окном
-  Стена с окном и дверью
-  Перегородка
-  1,78 Линейный размер
-  кв.63 Номер помещения
-  Лестница

Масштаб: 1:100




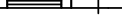

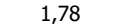

ТЕХНИЧЕСКИЙ ПЛАН ПОМЕЩЕНИЯ

План части этажа

подвал(5 секция)



Условные обозначения

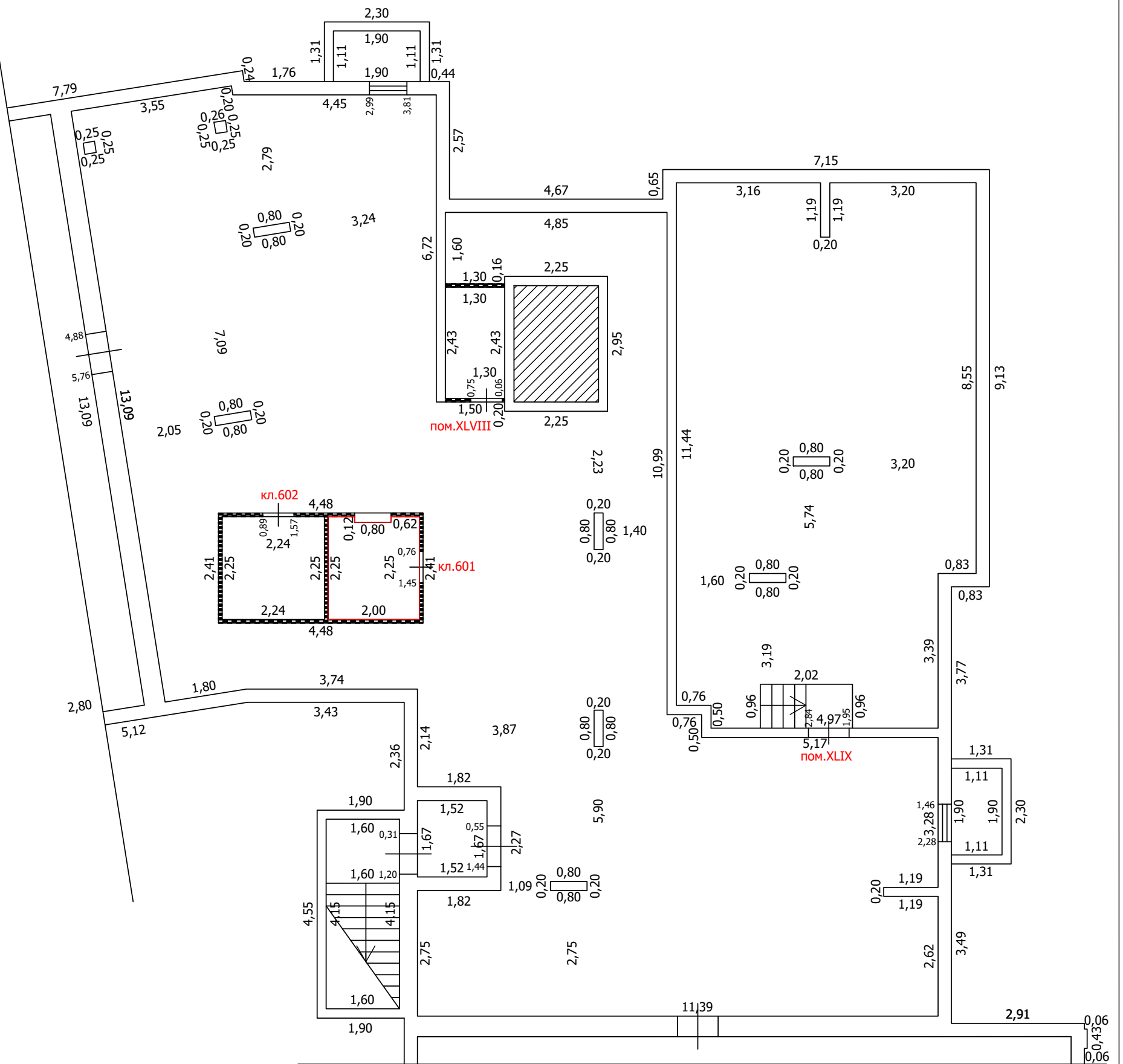
-  Часть границы вновь образованного помещения
-  Стена с окном
-  Стена с окном и дверью
-  Перегородка
-  1,78 Линейный размер
-  кв.63 Номер помещения
-  Лестница

Масштаб: 1:100


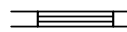


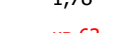


ТЕХНИЧЕСКИЙ ПЛАН ПОМЕЩЕНИЯ

План части этажа

подвал (6 секция)



Условные обозначения

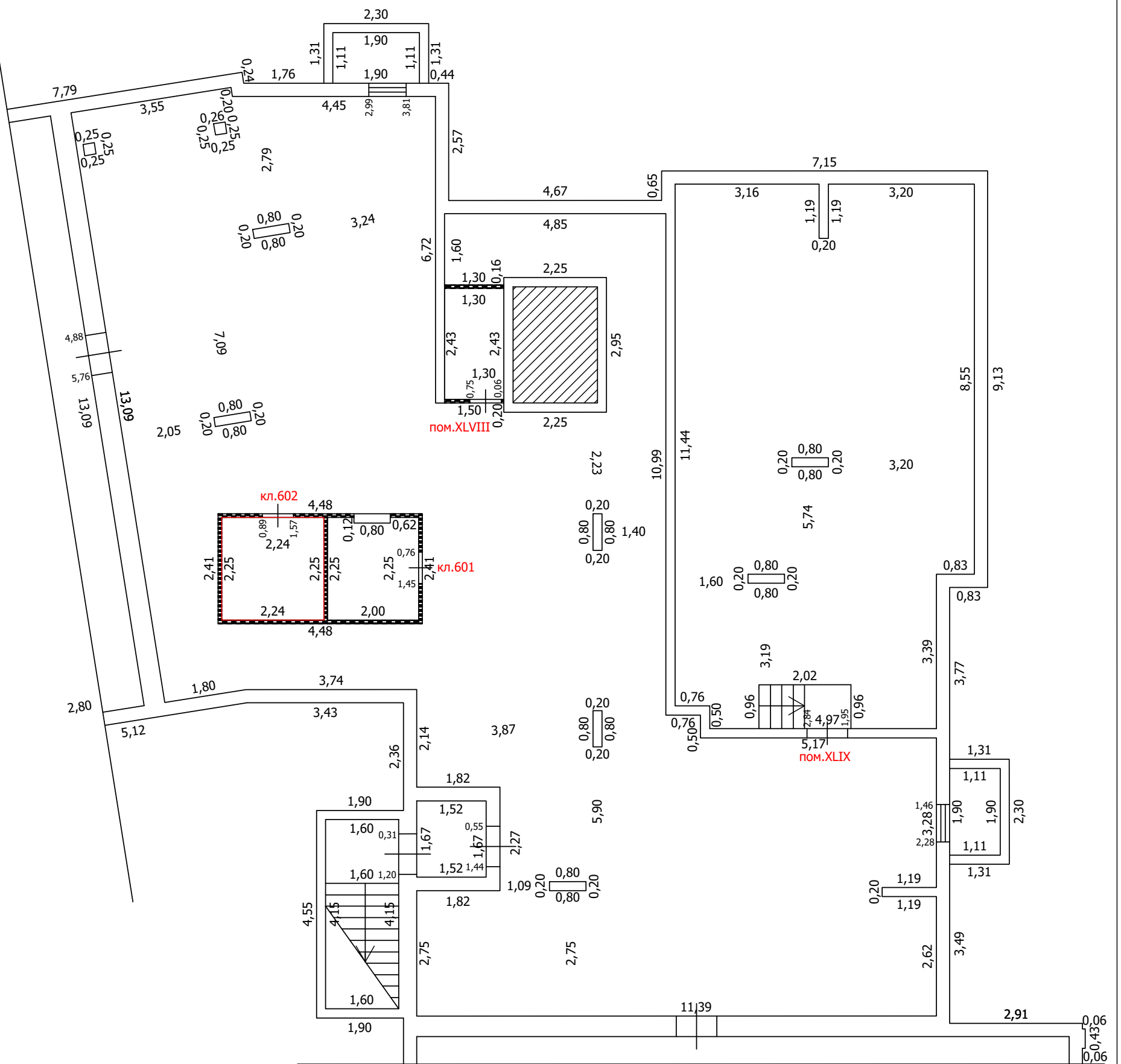
-  Часть границы вновь образованного помещения
-  Стена с окном
-  Стена с окном и дверью
-  Перегородка
-  1,78 Линейный размер
-  кв.63 Номер помещения
-  Лестница

Масштаб: 1:100

ТЕХНИЧЕСКИЙ ПЛАН ПОМЕЩЕНИЯ

План части этажа

подвал (6 секция)



Условные обозначения

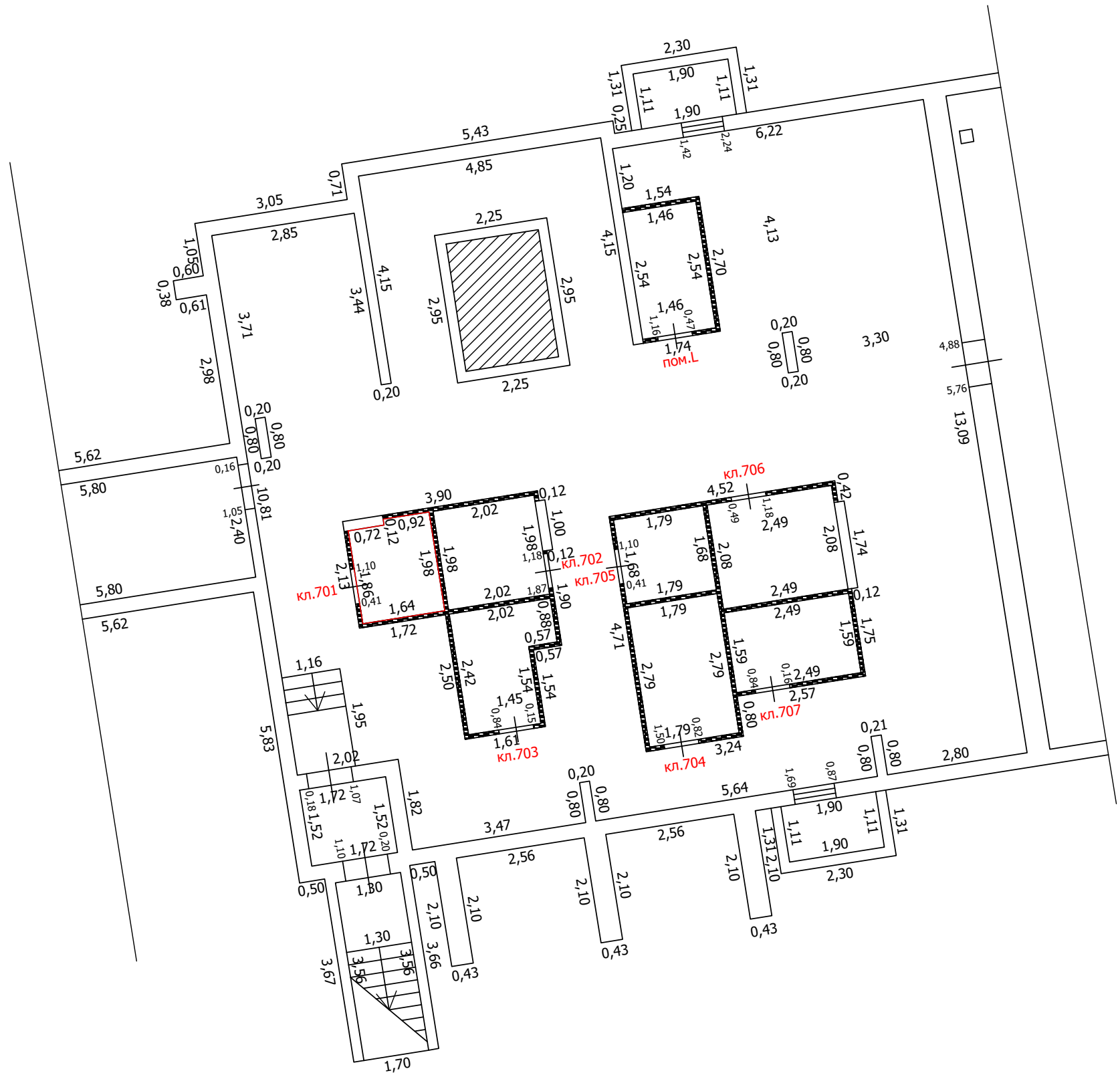
- Часть границы вновь образованного помещения
- Стена с окном
- Стена с окном и дверью
- Перегородка
- Линейный размер
- Номер помещения
- Лестница

Масштаб: 1:100






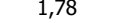

ТЕХНИЧЕСКИЙ ПЛАН ПОМЕЩЕНИЯ

План части этажа

подвал (7 секция)



Условные обозначения

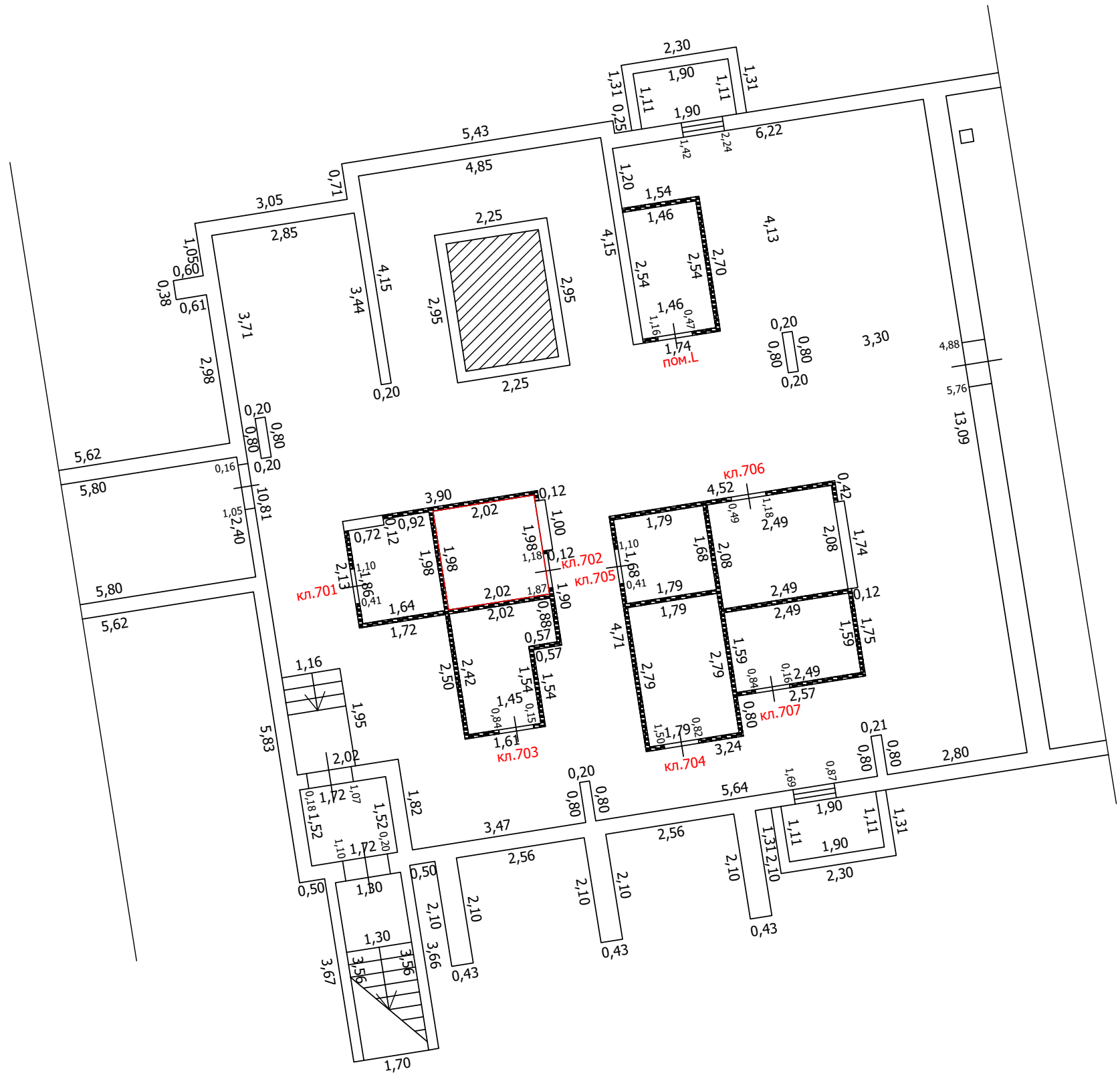
-  Часть границы вновь образованного помещения
-  Стена с окном
-  Стена с окном и дверью
-  Перегородка
-  1,78 Линейный размер
-  кв.63 Номер помещения
-  Лестница

Масштаб: 1:100








ТЕХНИЧЕСКИЙ ПЛАН ПОМЕЩЕНИЯ

План части этажа

подвал (7 секция)



Условные обозначения

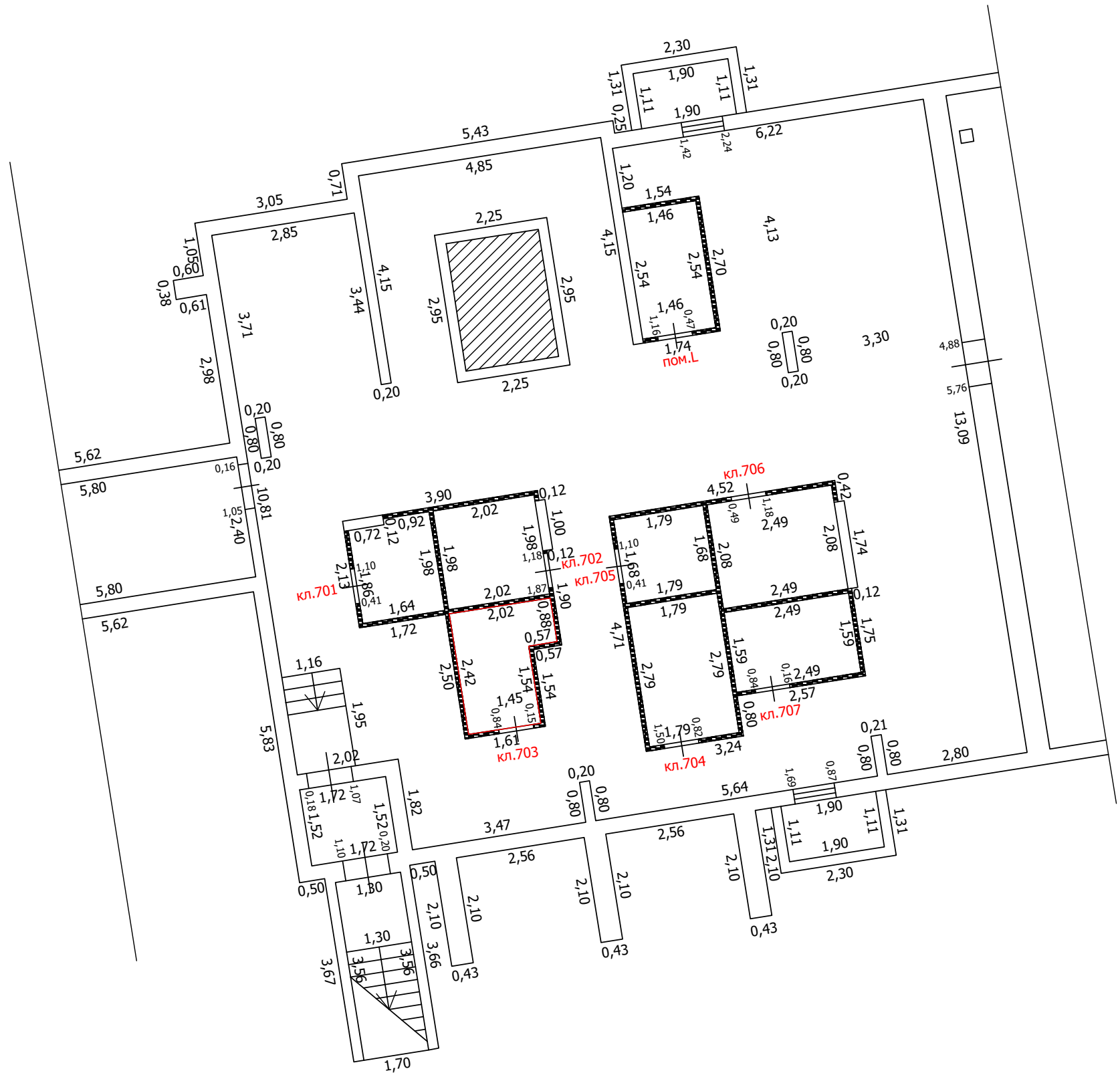
-  Часть границы вновь образованного помещения
-  Стена с окном
-  Стена с окном и дверью
-  Перегородка
-  1,78 Линейный размер
-  кв.63 Номер помещения
-  Лестница

Масштаб: 1:100








ТЕХНИЧЕСКИЙ ПЛАН ПОМЕЩЕНИЯ

План части этажа

подвал (7 секция)



Условные обозначения

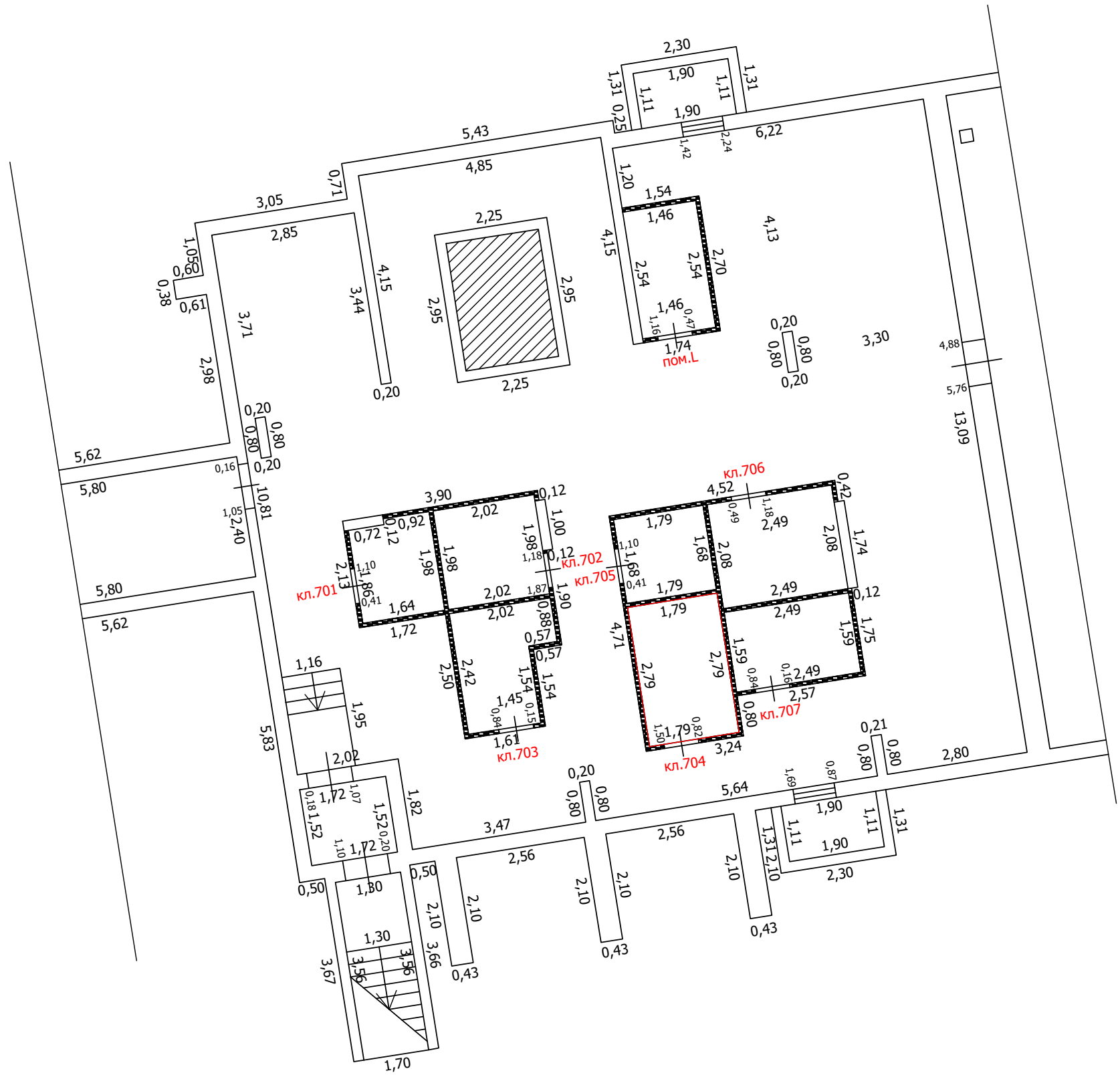
-  Часть границы вновь образованного помещения
-  Стена с окном
-  Стена с окном и дверью
-  Перегородка
-  Линейный размер
-  Номер помещения
-  Лестница

Масштаб: 1:100








ТЕХНИЧЕСКИЙ ПЛАН ПОМЕЩЕНИЯ

План части этажа

подвал (7 секция)



Условные обозначения

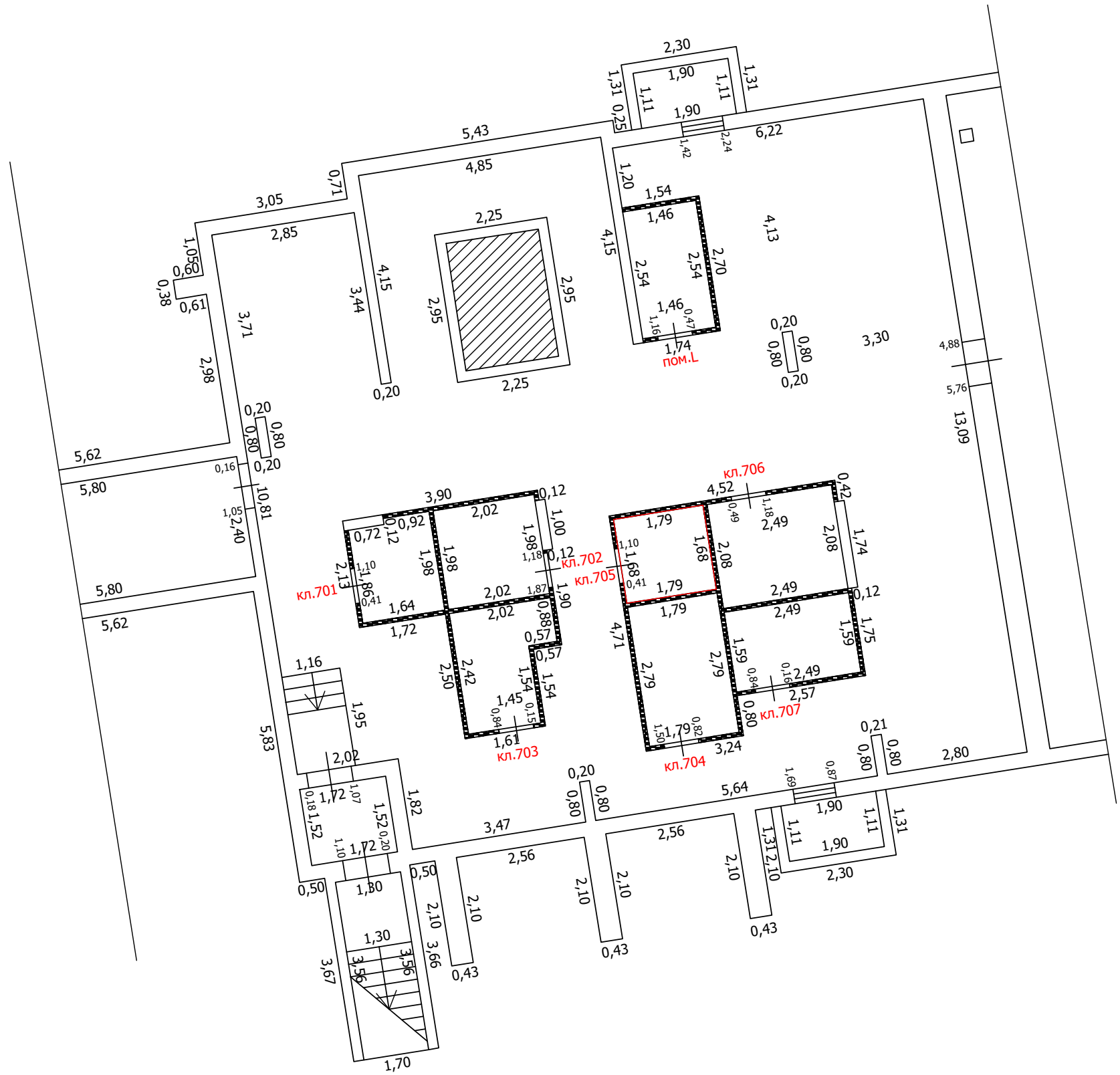
-  Часть границы вновь образованного помещения
-  Стена с окном
-  Стена с окном и дверью
-  Перегородка
-  1,78 Линейный размер
-  кв.63 Номер помещения
-  Лестница

Масштаб: 1:100








ТЕХНИЧЕСКИЙ ПЛАН ПОМЕЩЕНИЯ

План части этажа

подвал (7 секция)



Условные обозначения

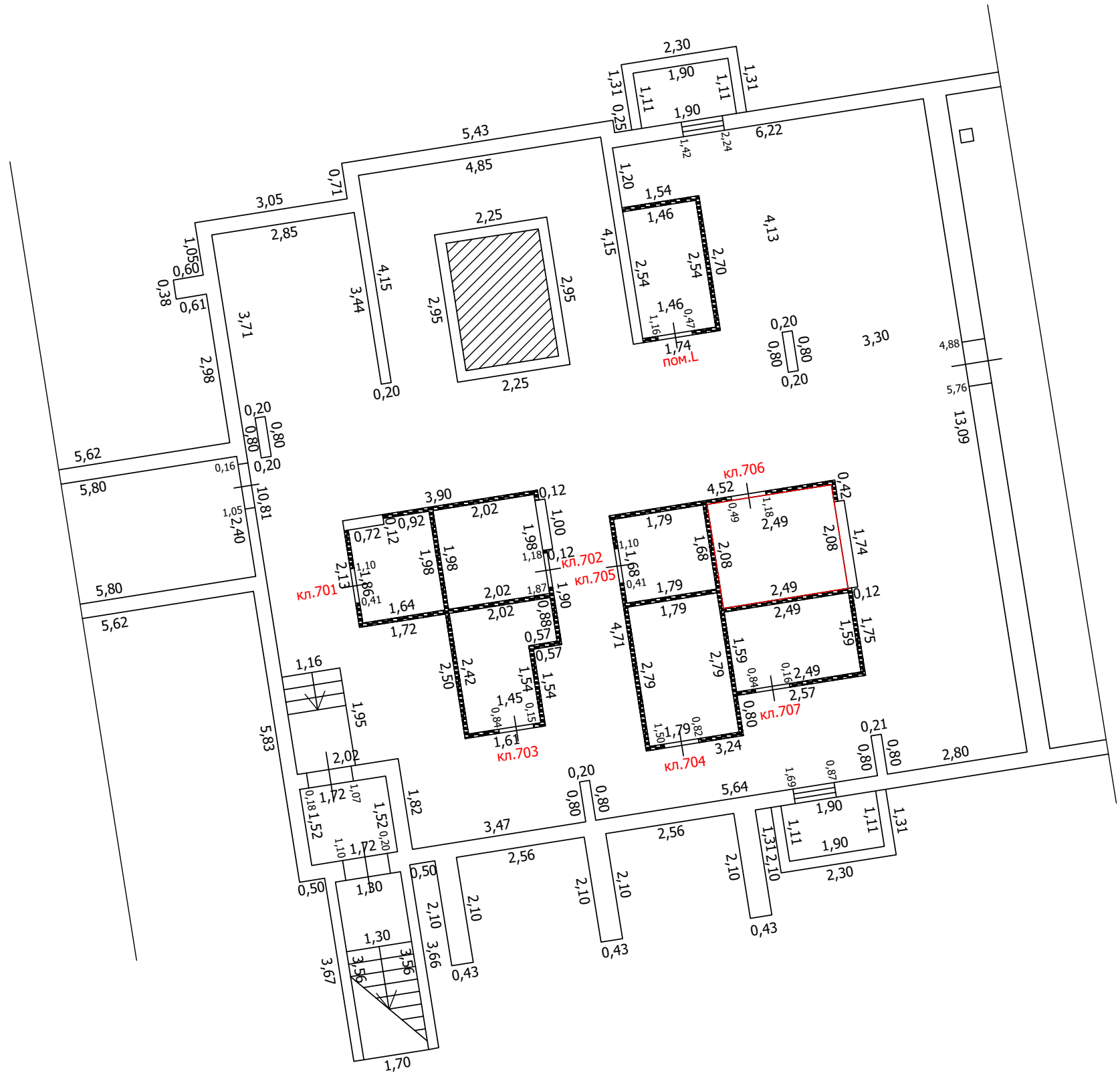
-  Часть границы вновь образованного помещения
-  Стена с окном
-  Стена с окном и дверью
-  Перегородка
-  1,78 Линейный размер
-  кв.63 Номер помещения
-  Лестница

Масштаб: 1:100





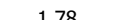


ТЕХНИЧЕСКИЙ ПЛАН ПОМЕЩЕНИЯ

План части этажа

подвал (7 секция)



Условные обозначения

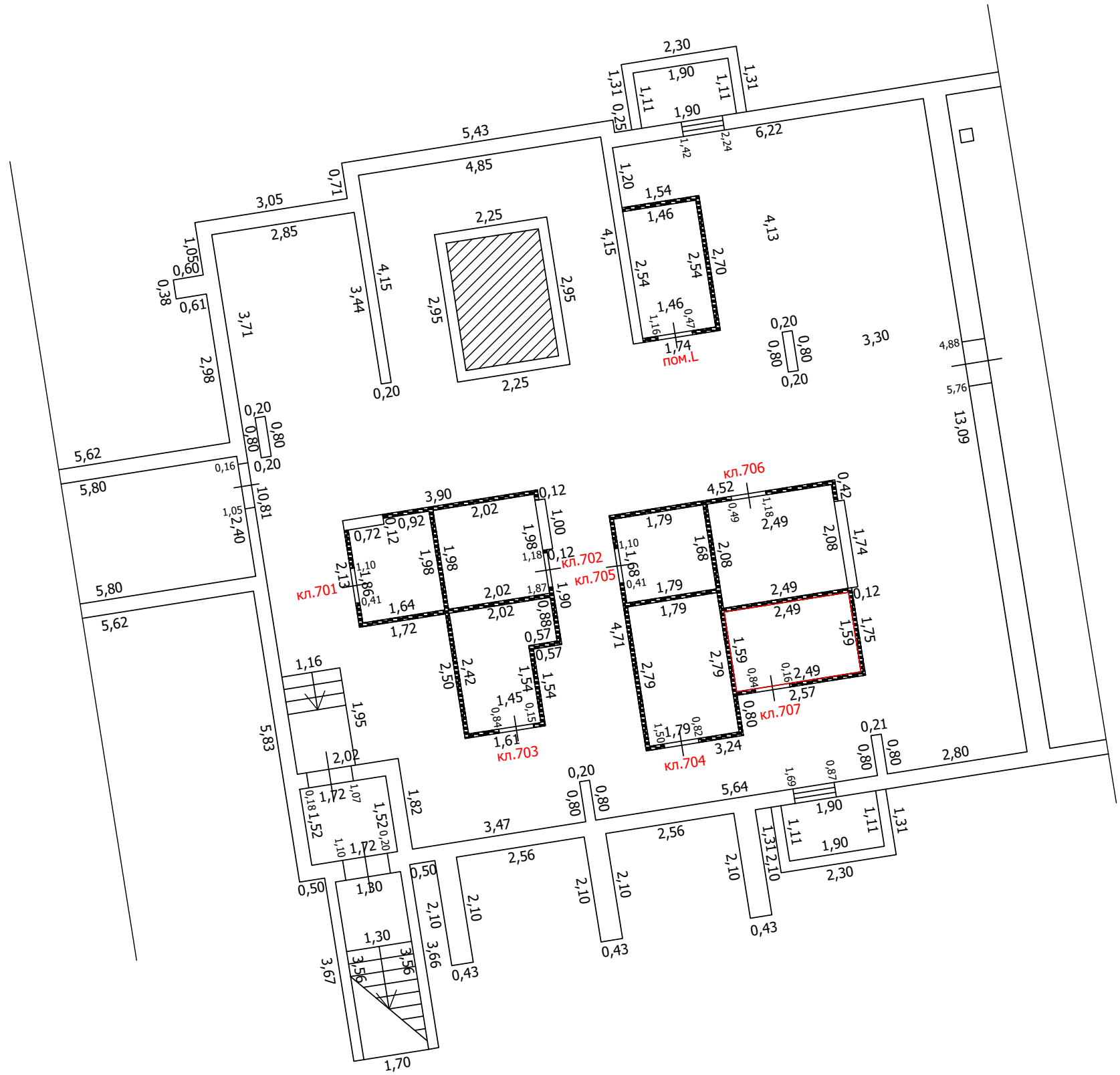
-  Часть границы вновь образованного помещения
-  Стена с окном
-  Стена с окном и дверью
-  Перегородка
-  1,78 Линейный размер
-  кв.63 Номер помещения
-  Лестница

Масштаб: 1:100








ТЕХНИЧЕСКИЙ ПЛАН ПОМЕЩЕНИЯ

План части этажа

подвал (7 секция)



Условные обозначения

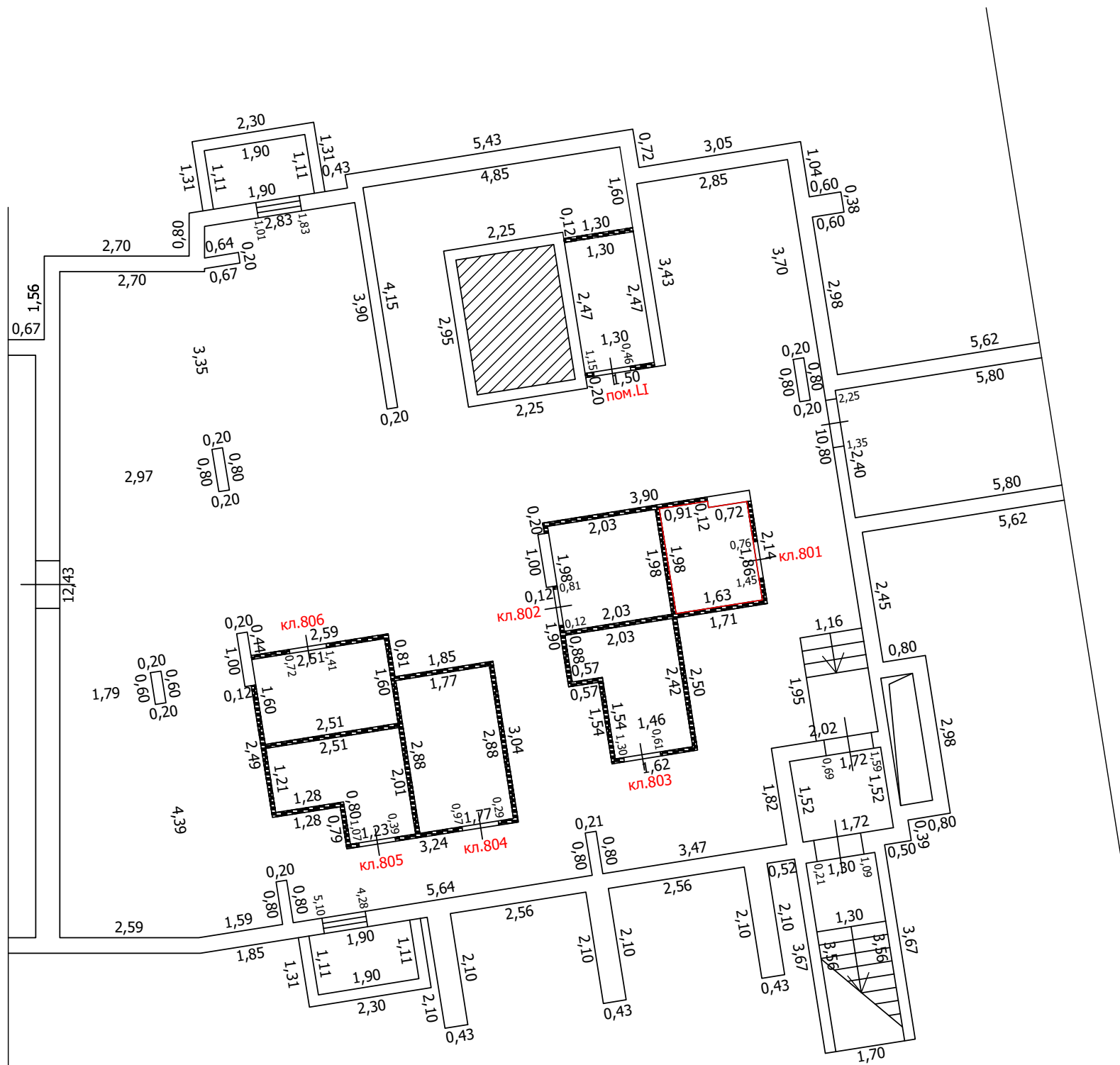
-  Часть границы вновь образованного помещения
-  Стена с окном
-  Стена с окном и дверью
-  Перегородка
-  Линейный размер
-  Номер помещения
-  Лестница

Масштаб: 1:100


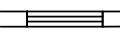


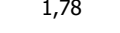


ТЕХНИЧЕСКИЙ ПЛАН ПОМЕЩЕНИЯ

План части этажа

подвал (8 секция)



Условные обозначения

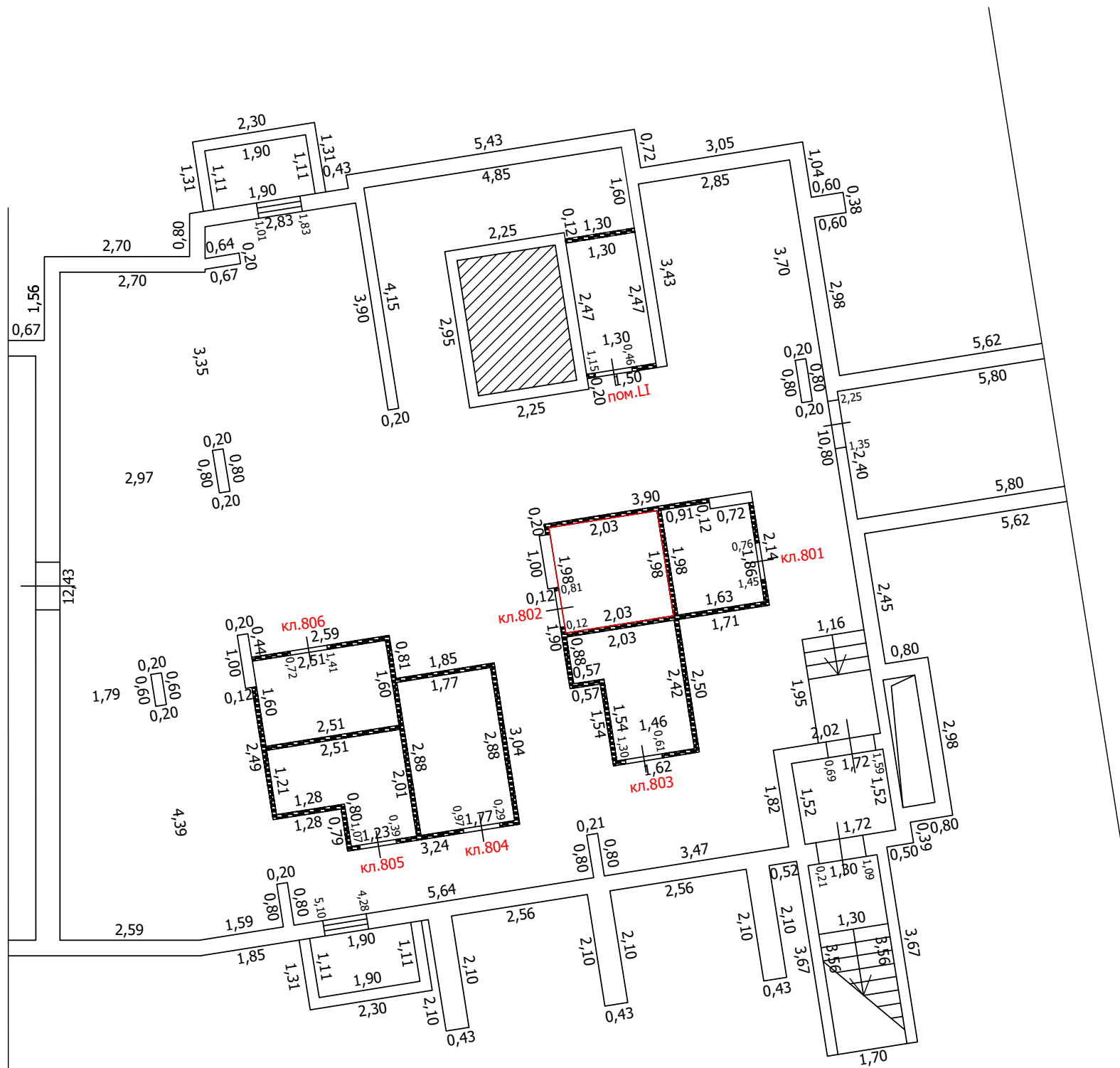
-  Часть границы вновь образованного помещения
-  Стена с окном
-  Стена с окном и дверью
-  Перегородка
-  1,78 Линейный размер
-  кв.63 Номер помещения
-  Лестница

Масштаб: 1:100






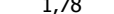

ТЕХНИЧЕСКИЙ ПЛАН ПОМЕЩЕНИЯ

План части этажа

подвал (8 секция)



Условные обозначения

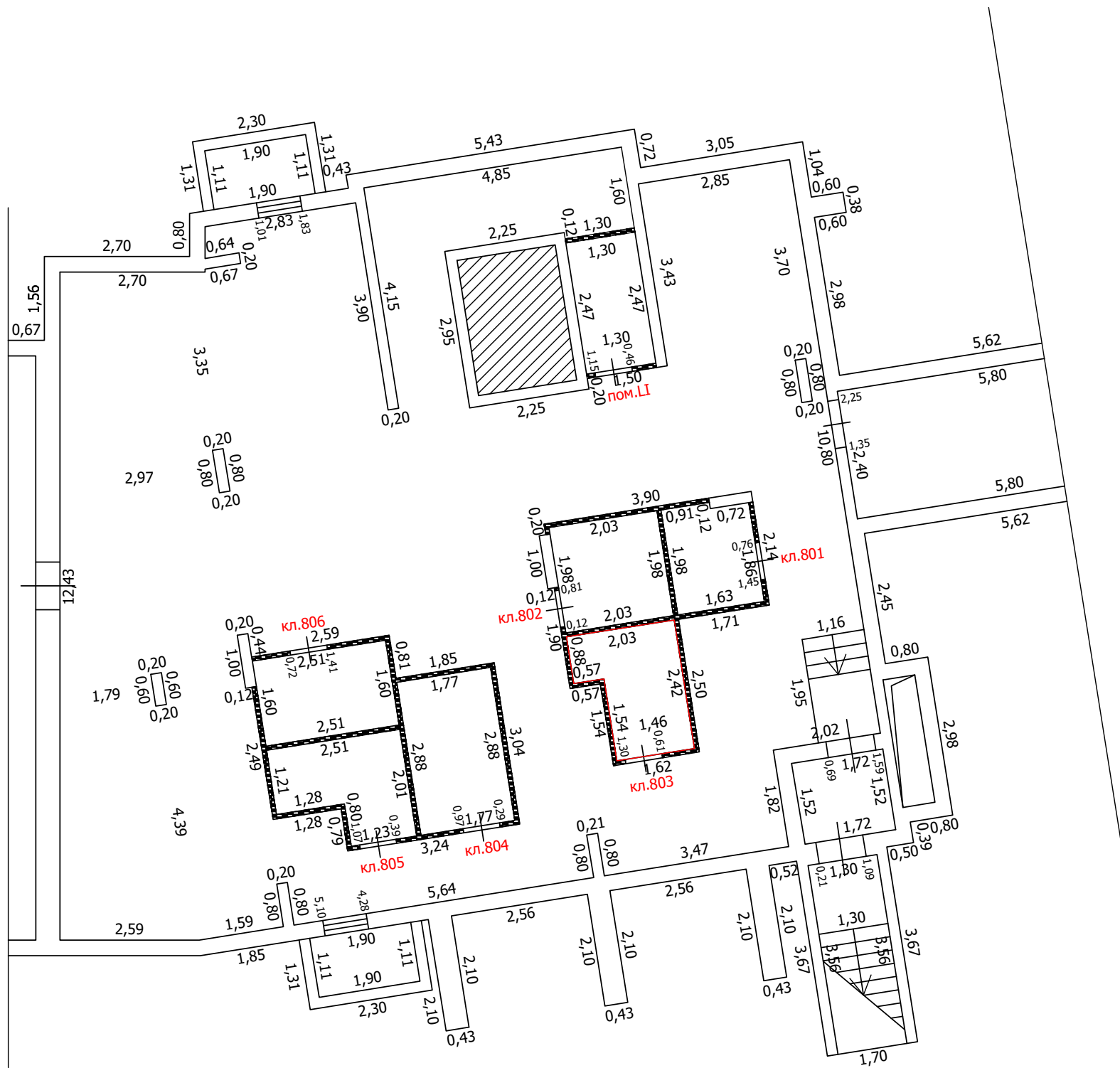
-  Часть границы вновь образованного помещения
-  Стена с окном
-  Стена с окном и дверью
-  Перегородка
-  1,78 Линейный размер
-  кв.63 Номер помещения
-  Лестница

Масштаб: 1:100


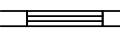


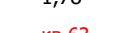


ТЕХНИЧЕСКИЙ ПЛАН ПОМЕЩЕНИЯ

План части этажа

подвал (8 секция)



Условные обозначения

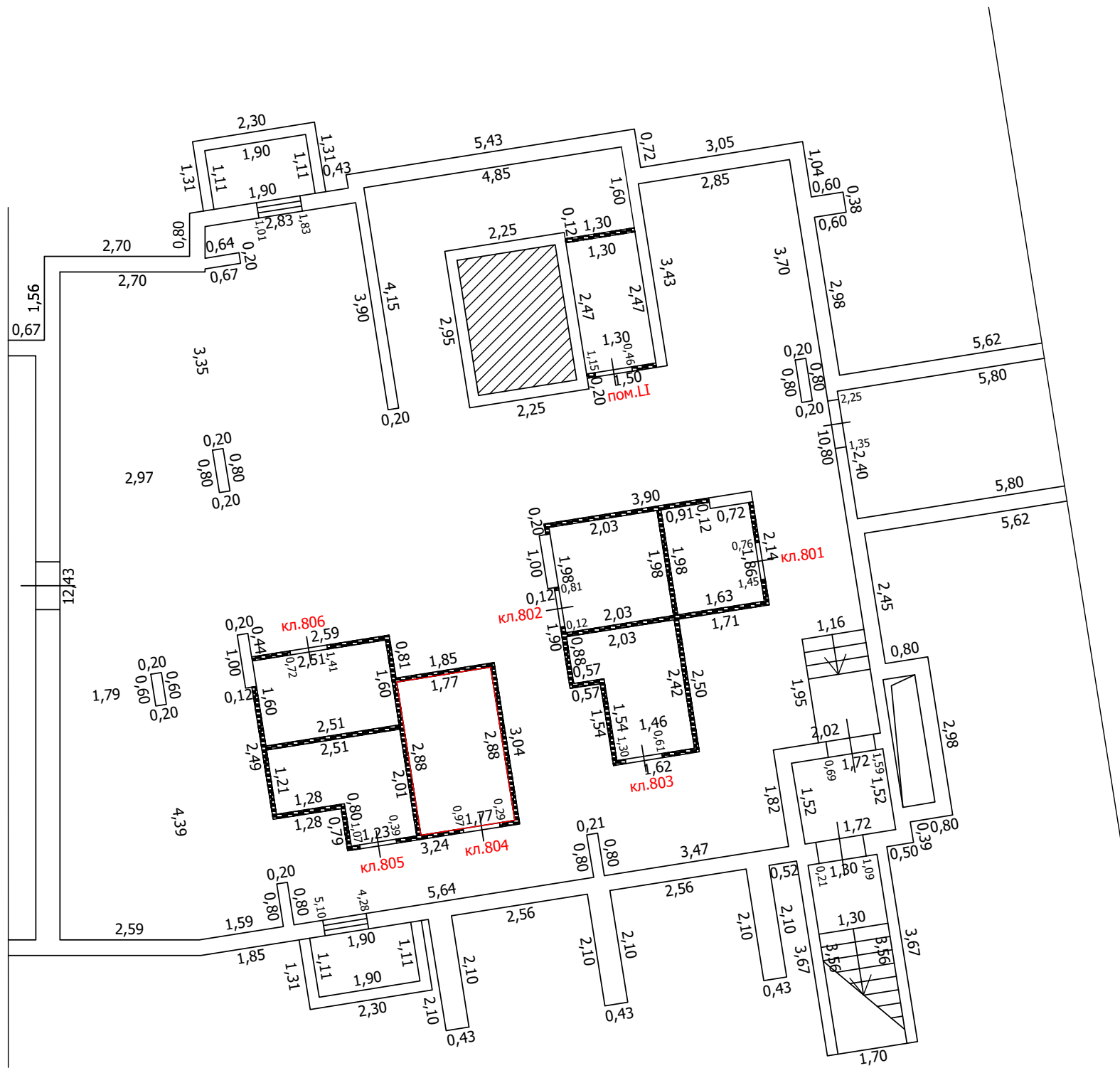
-  Часть границы вновь образованного помещения
-  Стена с окном
-  Стена с окном и дверью
-  Перегородка
-  1,78 Линейный размер
-  кв.63 Номер помещения
-  Лестница

Масштаб: 1:100


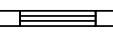


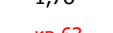


ТЕХНИЧЕСКИЙ ПЛАН ПОМЕЩЕНИЯ

План части этажа

подвал (8 секция)



Условные обозначения

-  Часть границы вновь образованного помещения
-  Стена с окном
-  Стена с окном и дверью
-  Перегородка
-  1,78 Линейный размер
-  кв.63 Номер помещения
-  Лестница

Масштаб: 1:100


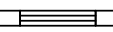


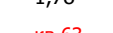


ТЕХНИЧЕСКИЙ ПЛАН ПОМЕЩЕНИЯ

План части этажа

подвал (8 секция)



Условные обозначения

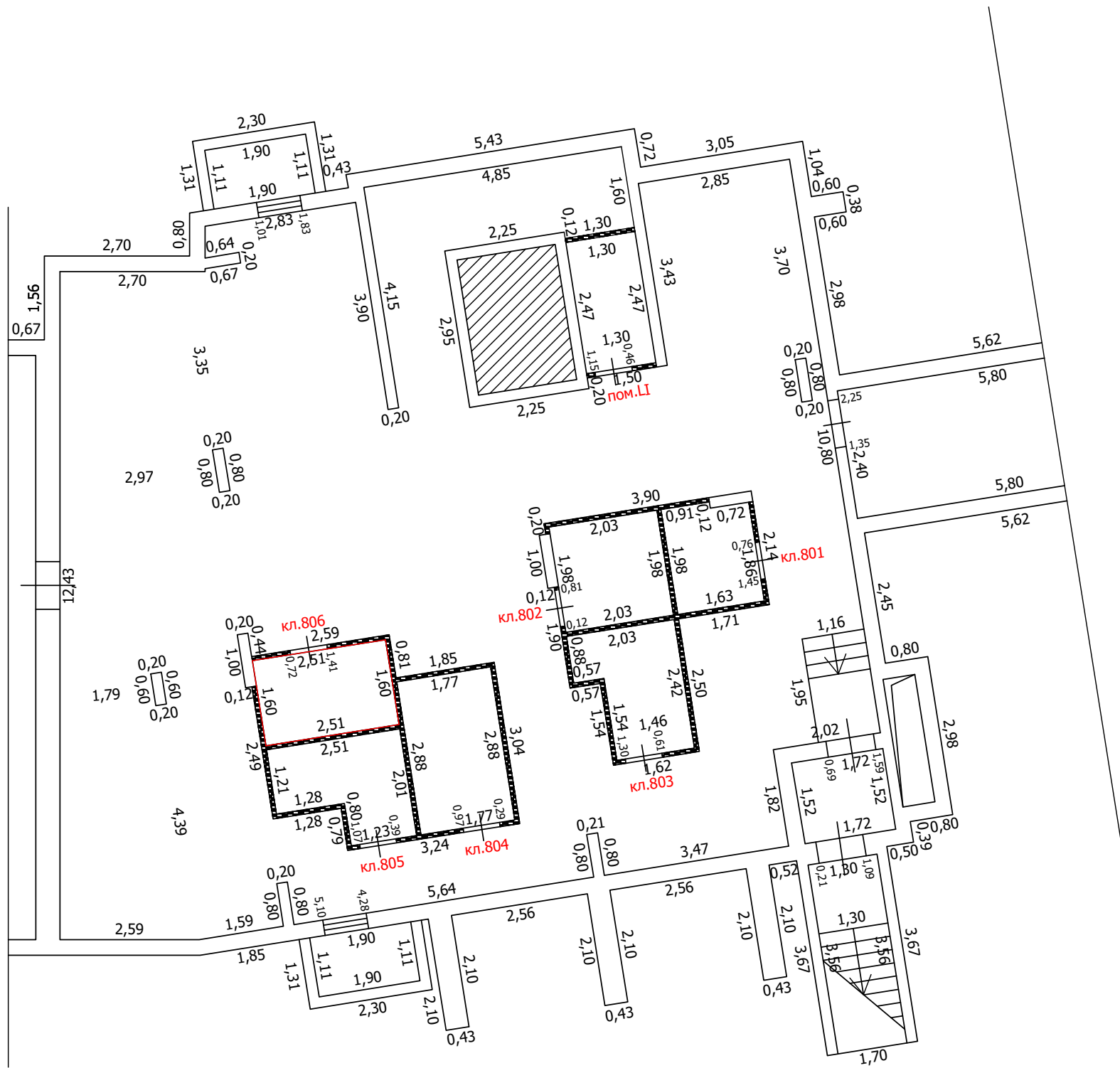
-  Часть границы вновь образованного помещения
-  Стена с окном
-  Стена с окном и дверью
-  Перегородка
-  1,78 Линейный размер
-  кв.63 Номер помещения
-  Лестница

Масштаб: 1:100






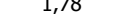

ТЕХНИЧЕСКИЙ ПЛАН ПОМЕЩЕНИЯ

План части этажа

подвал (8 секция)



Условные обозначения

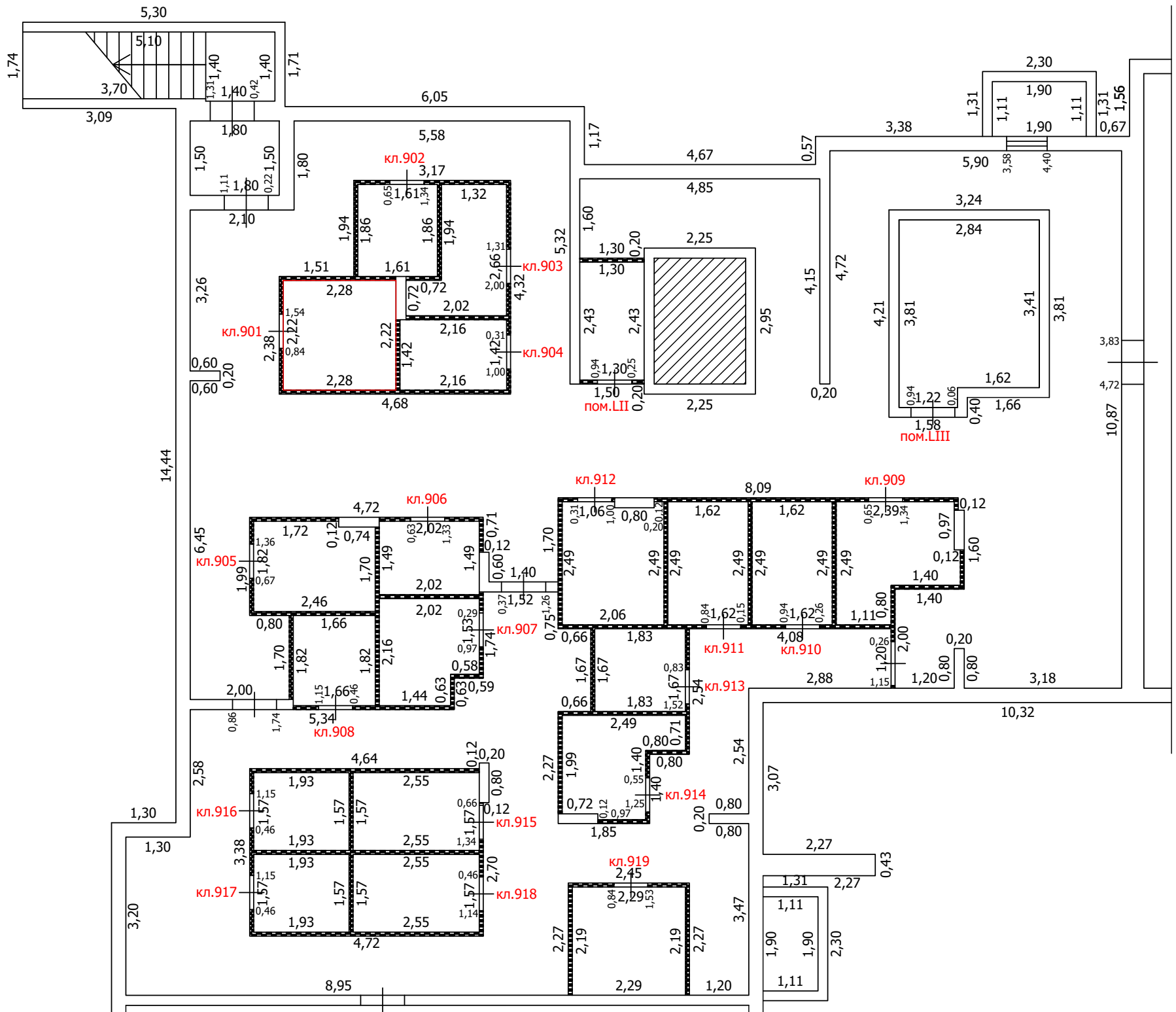
-  Часть границы вновь образованного помещения
-  Стена с окном
-  Стена с окном и дверью
-  Перегородка
-  1,78 Линейный размер
-  кв.63 Номер помещения
-  Лестница

Масштаб: 1:100





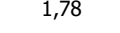


ТЕХНИЧЕСКИЙ ПЛАН ПОМЕЩЕНИЯ

План части этажа

подвал (9 секция)



Условные обозначения

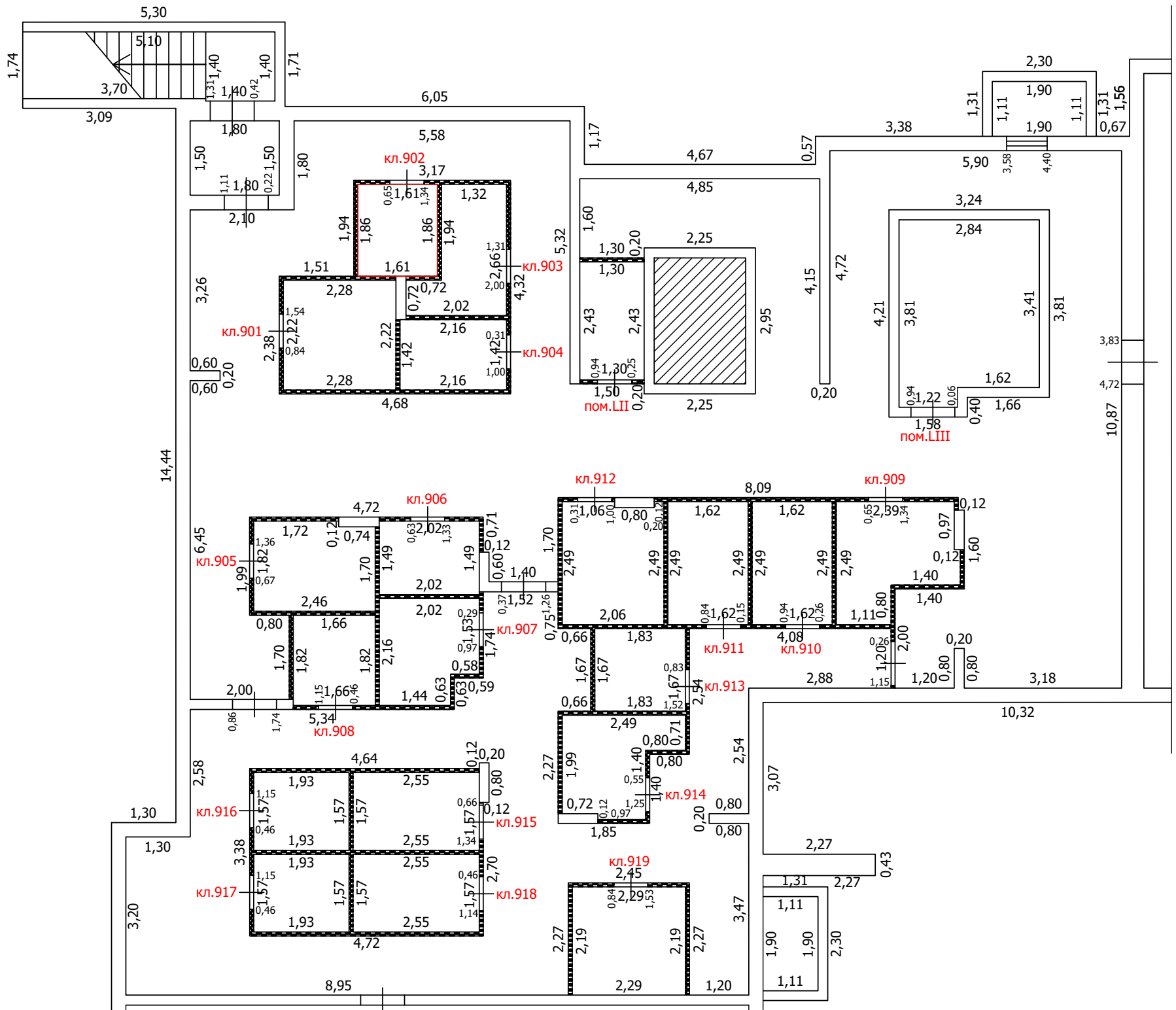
-  Часть границы вновь образованного помещения
-  Стена с окном
-  Стена с окном и дверью
-  Перегородка
-  1,78 Линейный размер
-  кв.63 Номер помещения
-  Лестница

Масштаб: 1:100


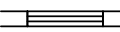


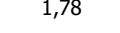


ТЕХНИЧЕСКИЙ ПЛАН ПОМЕЩЕНИЯ

План части этажа

подвал (9 секция)



Условные обозначения

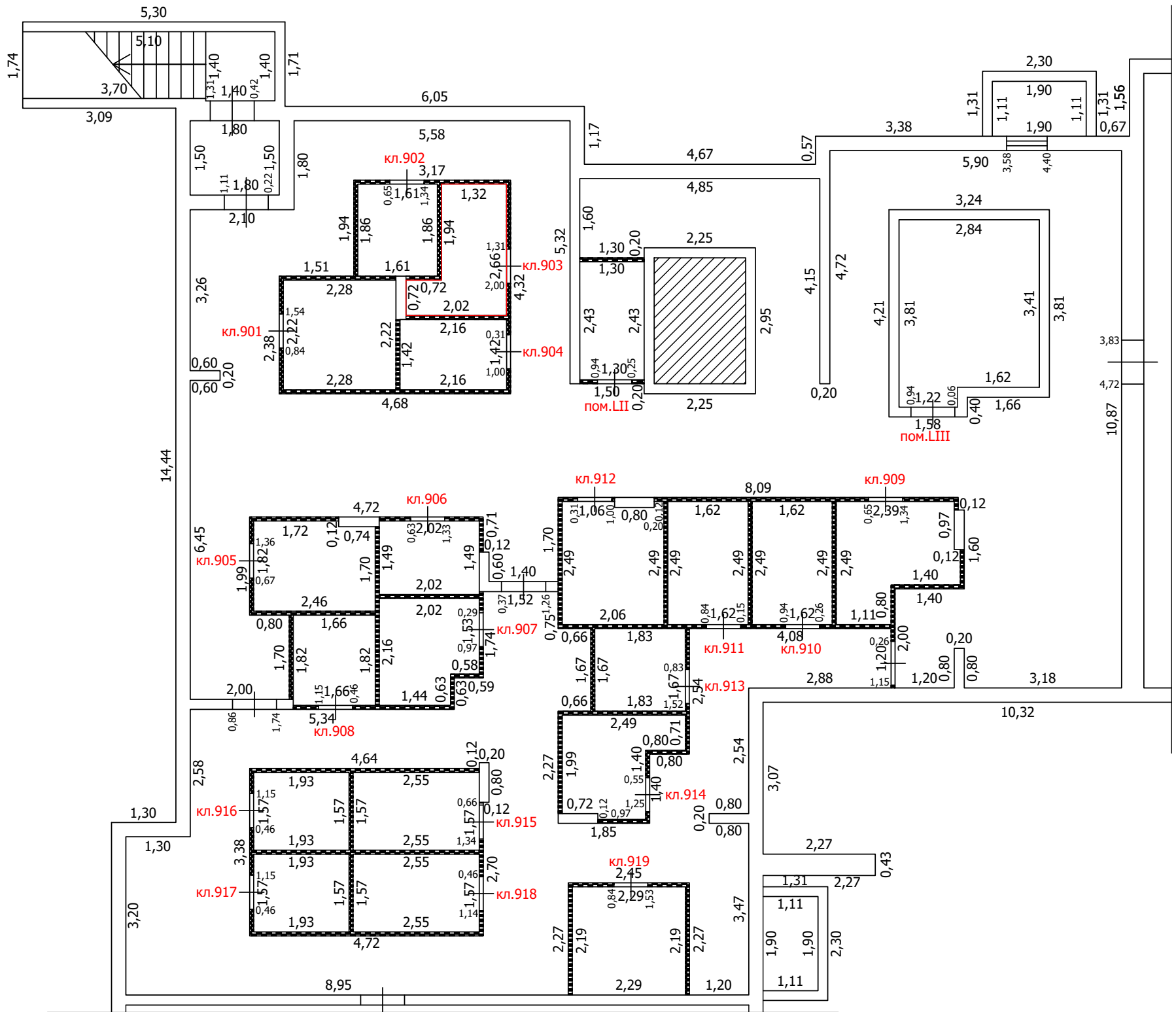
-  Часть границы вновь образованного помещения
-  Стена с окном
-  Стена с окном и дверью
-  Перегородка
-  1,78 Линейный размер
-  кв.63 Номер помещения
-  Лестница

Масштаб: 1:100





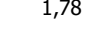


ТЕХНИЧЕСКИЙ ПЛАН ПОМЕЩЕНИЯ

План части этажа

подвал (9 секция)



Условные обозначения

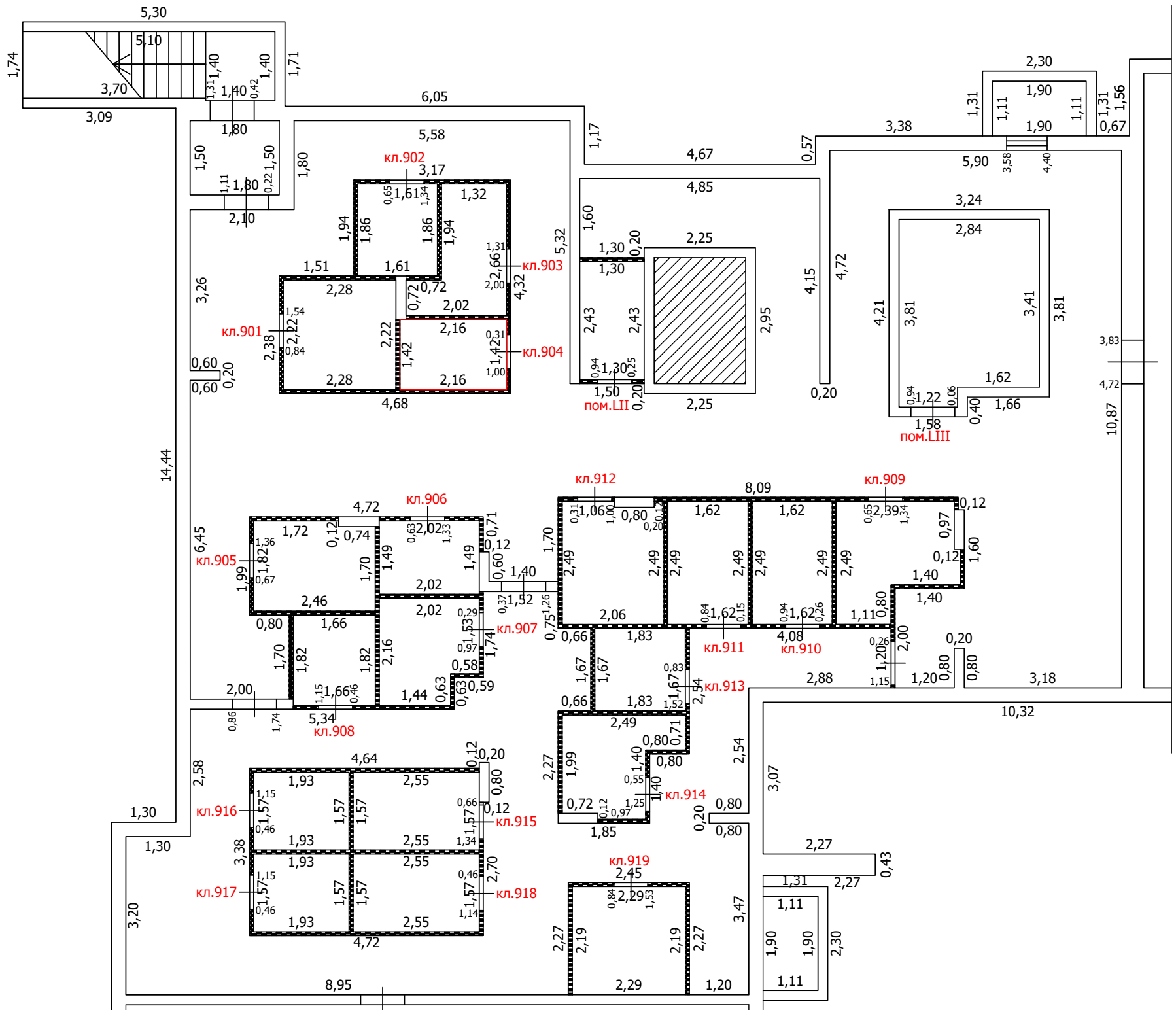
-  Часть границы вновь образованного помещения
-  Стена с окном
-  Стена с окном и дверью
-  Перегородка
-  1,78 Линейный размер
-  кв.63 Номер помещения
-  Лестница

Масштаб: 1:100





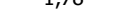
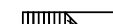

ТЕХНИЧЕСКИЙ ПЛАН ПОМЕЩЕНИЯ

План части этажа

подвал (9 секция)



Условные обозначения

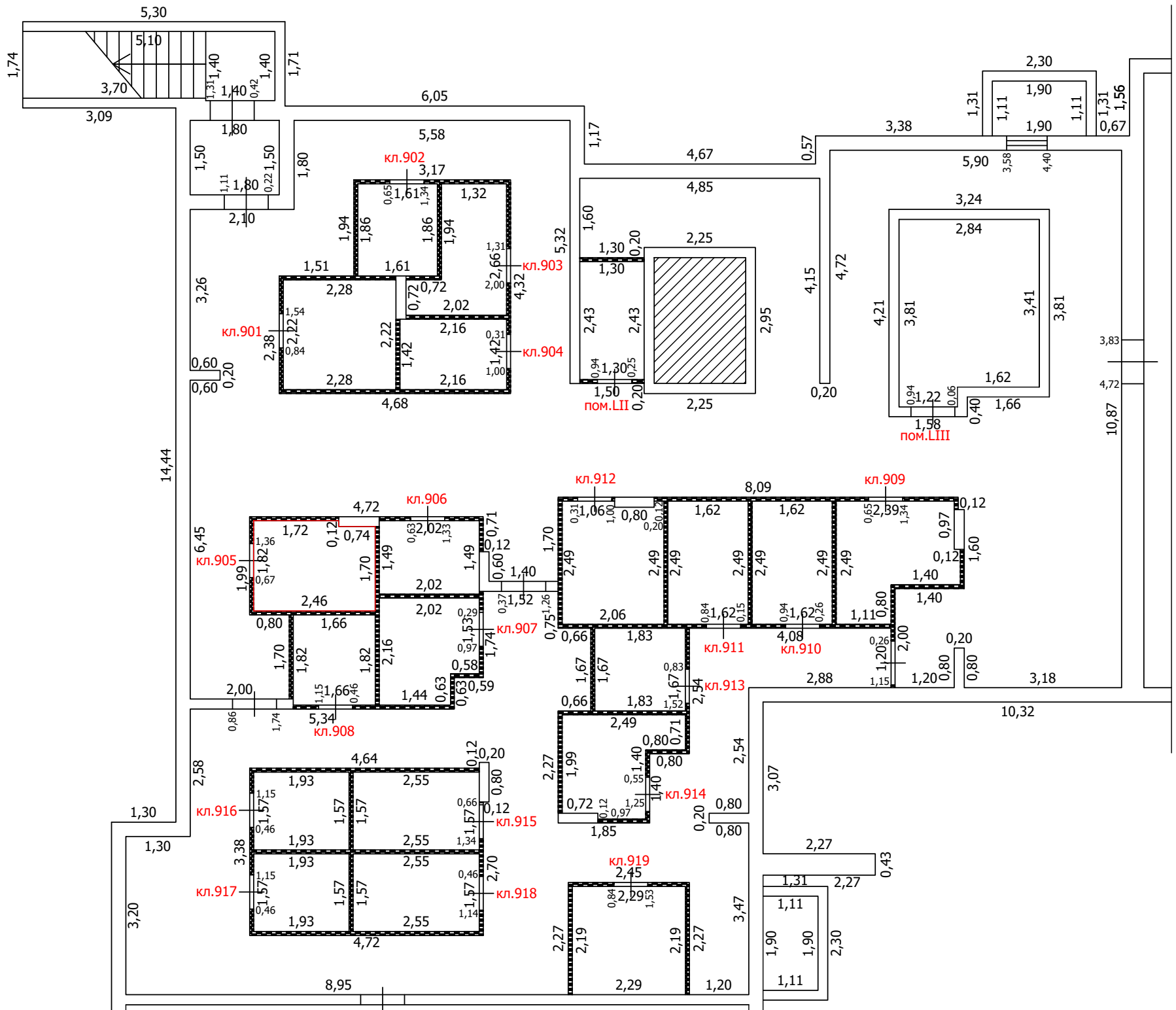
-  Часть границы вновь образованного помещения
-  Стена с окном
-  Стена с окном и дверью
-  Перегородка
-  1,78 Линейный размер
-  кв.63 Номер помещения
-  Лестница

Масштаб: 1:100



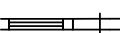

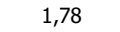


ТЕХНИЧЕСКИЙ ПЛАН ПОМЕЩЕНИЯ

План части этажа

подвал (9 секция)



Условные обозначения

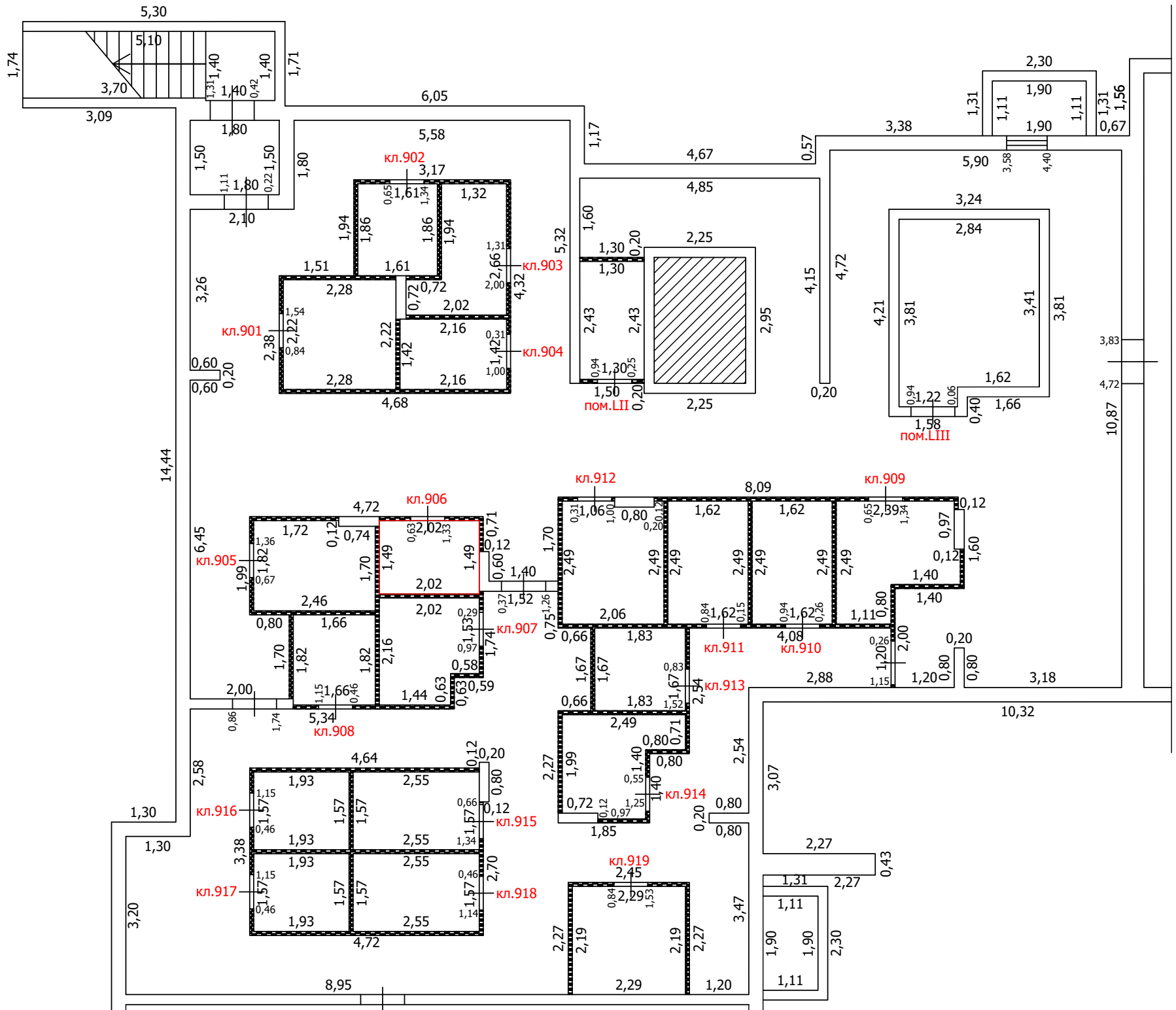
-  Часть границы вновь образованного помещения
-  Стена с окном
-  Стена с окном и дверью
-  Перегородка
-  1,78 Линейный размер
-  кв.63 Номер помещения
-  Лестница

Масштаб: 1:100

ТЕХНИЧЕСКИЙ ПЛАН ПОМЕЩЕНИЯ

План части этажа

подвал (9 секция)



Условные обозначения

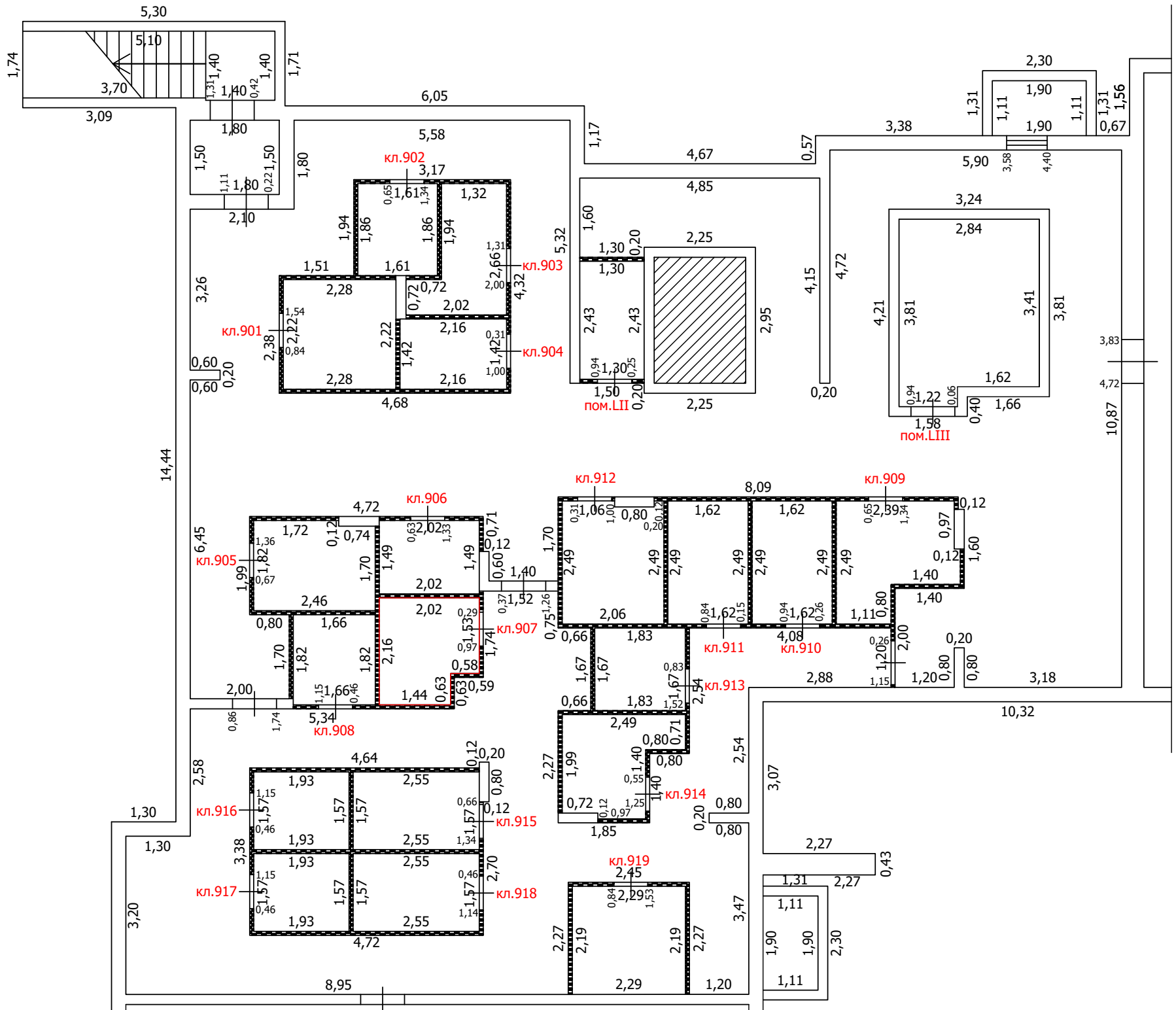
- Часть границы вновь образованного помещения
- Стена с окном
- Стена с окном и дверью
- Перегородка
- 1,78 Линейный размер
- кв.63 Номер помещения
- Лестница

Масштаб: 1:100





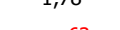


ТЕХНИЧЕСКИЙ ПЛАН ПОМЕЩЕНИЯ

План части этажа

подвал (9 секция)



Условные обозначения

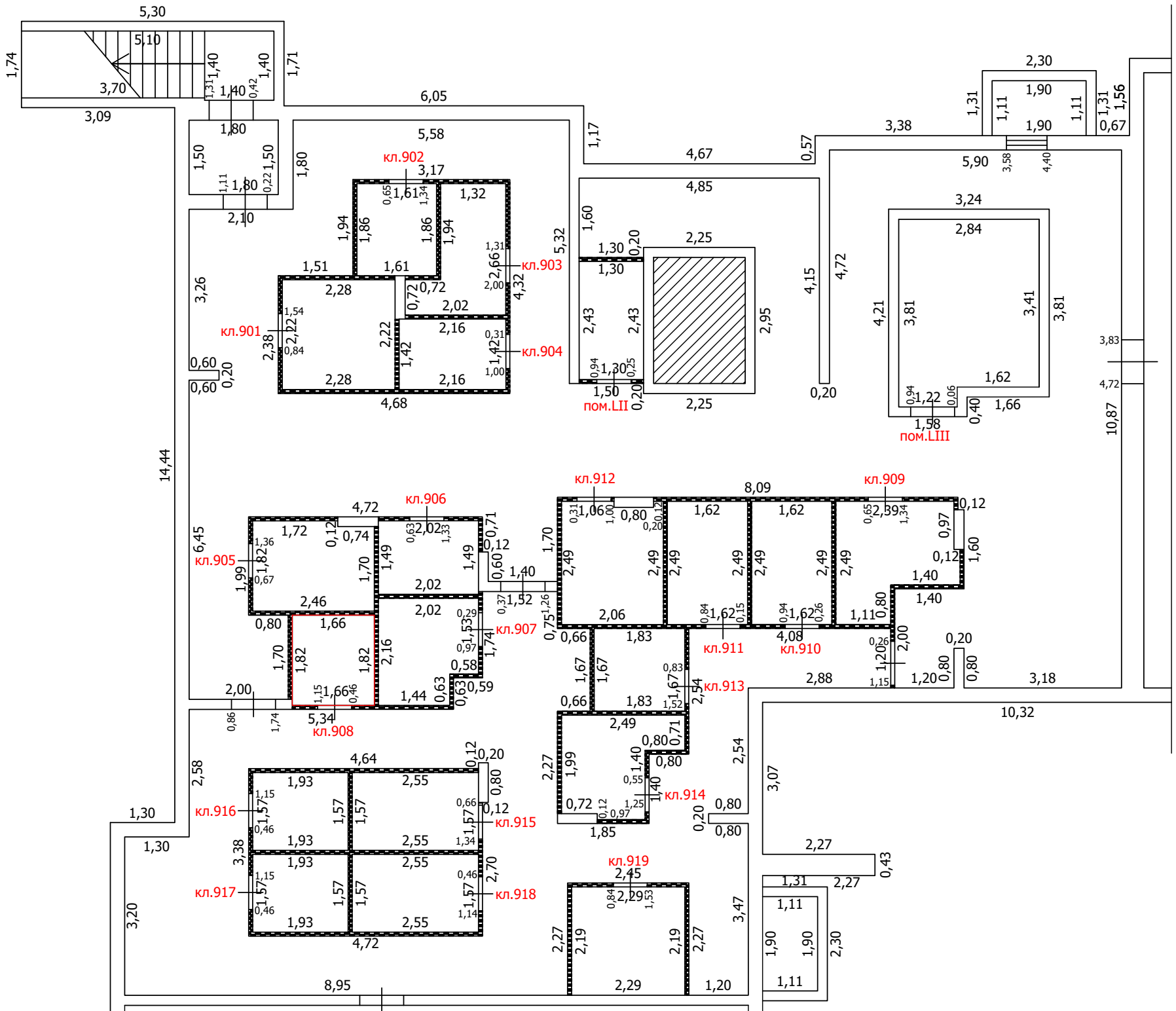
-  Часть границы вновь образованного помещения
-  Стена с окном
-  Стена с окном и дверью
-  Перегородка
-  1,78 Линейный размер
-  кв.63 Номер помещения
-  Лестница

Масштаб: 1:100


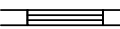


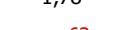


ТЕХНИЧЕСКИЙ ПЛАН ПОМЕЩЕНИЯ

План части этажа

подвал (9 секция)



Условные обозначения

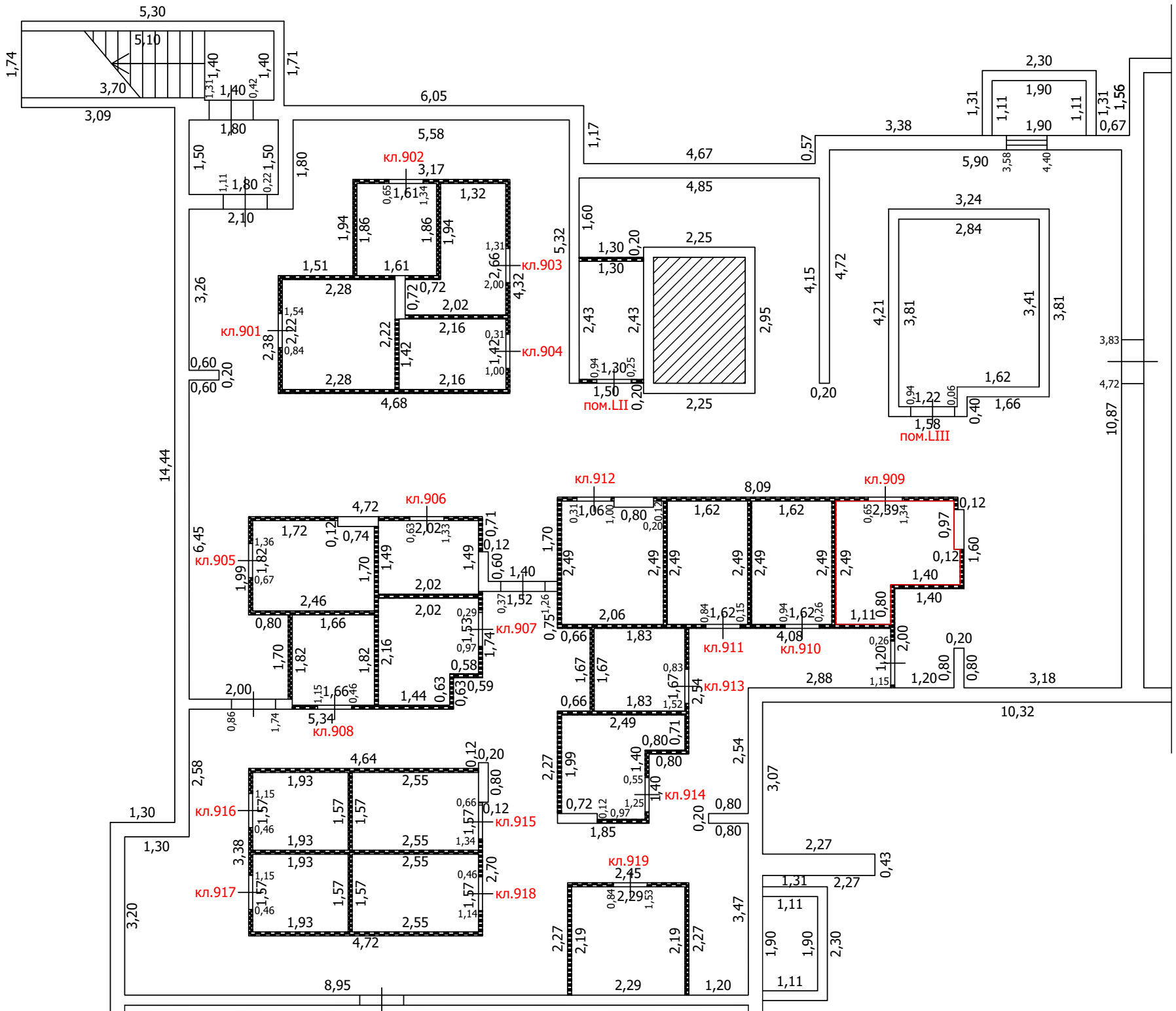
-  Часть границы вновь образованного помещения
-  Стена с окном
-  Стена с окном и дверью
-  Перегородка
-  1,78 Линейный размер
-  кв. 63 Номер помещения
-  Лестница

Масштаб: 1:100



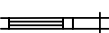

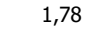


ТЕХНИЧЕСКИЙ ПЛАН ПОМЕЩЕНИЯ

План части этажа

подвал (9 секция)



Условные обозначения

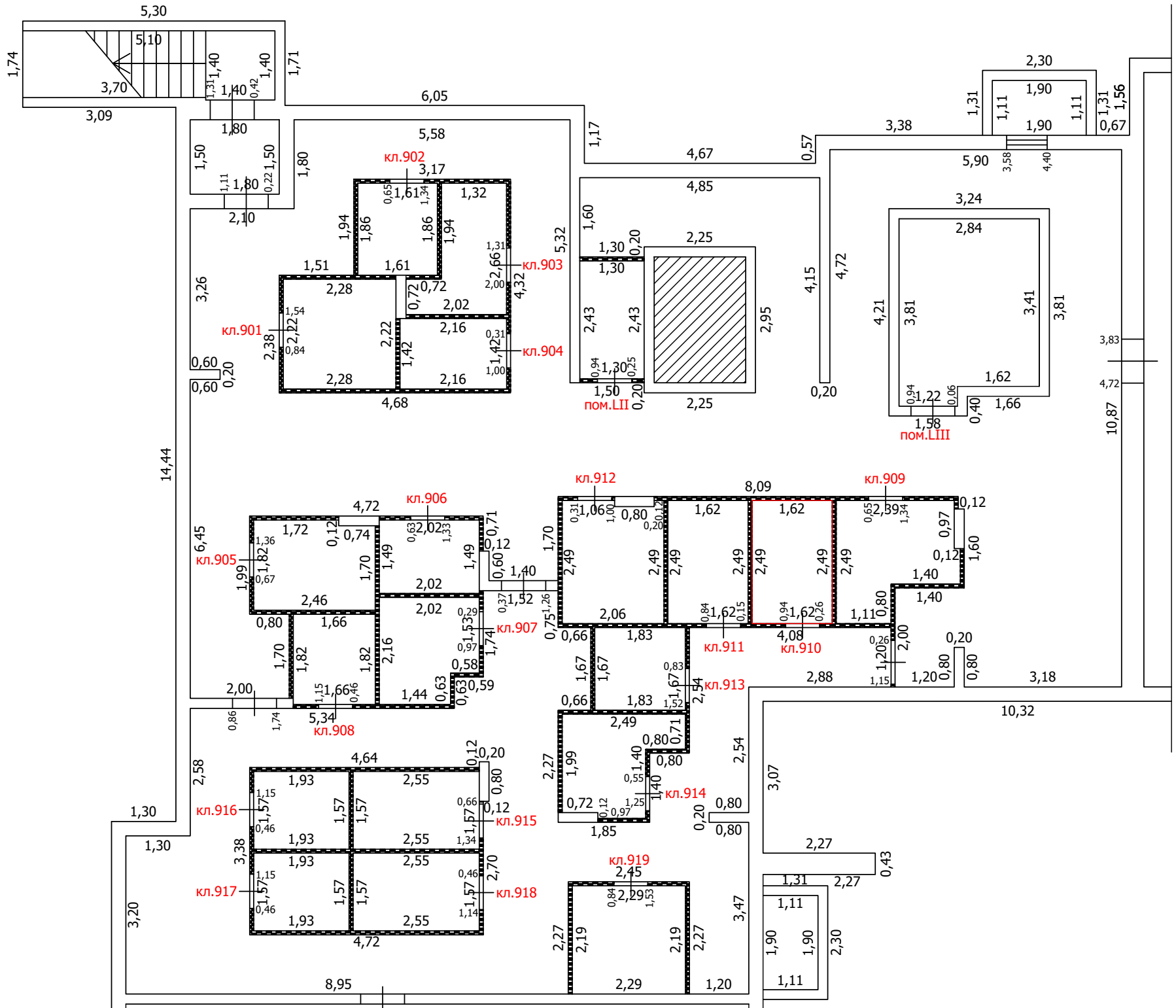
-  Часть границы вновь образованного помещения
-  Стена с окном
-  Стена с окном и дверью
-  Перегородка
-  1,78 Линейный размер
-  кв.63 Номер помещения
-  Лестница

Масштаб: 1:100

ТЕХНИЧЕСКИЙ ПЛАН ПОМЕЩЕНИЯ

План части этажа

подвал (9 секция)



Условные обозначения

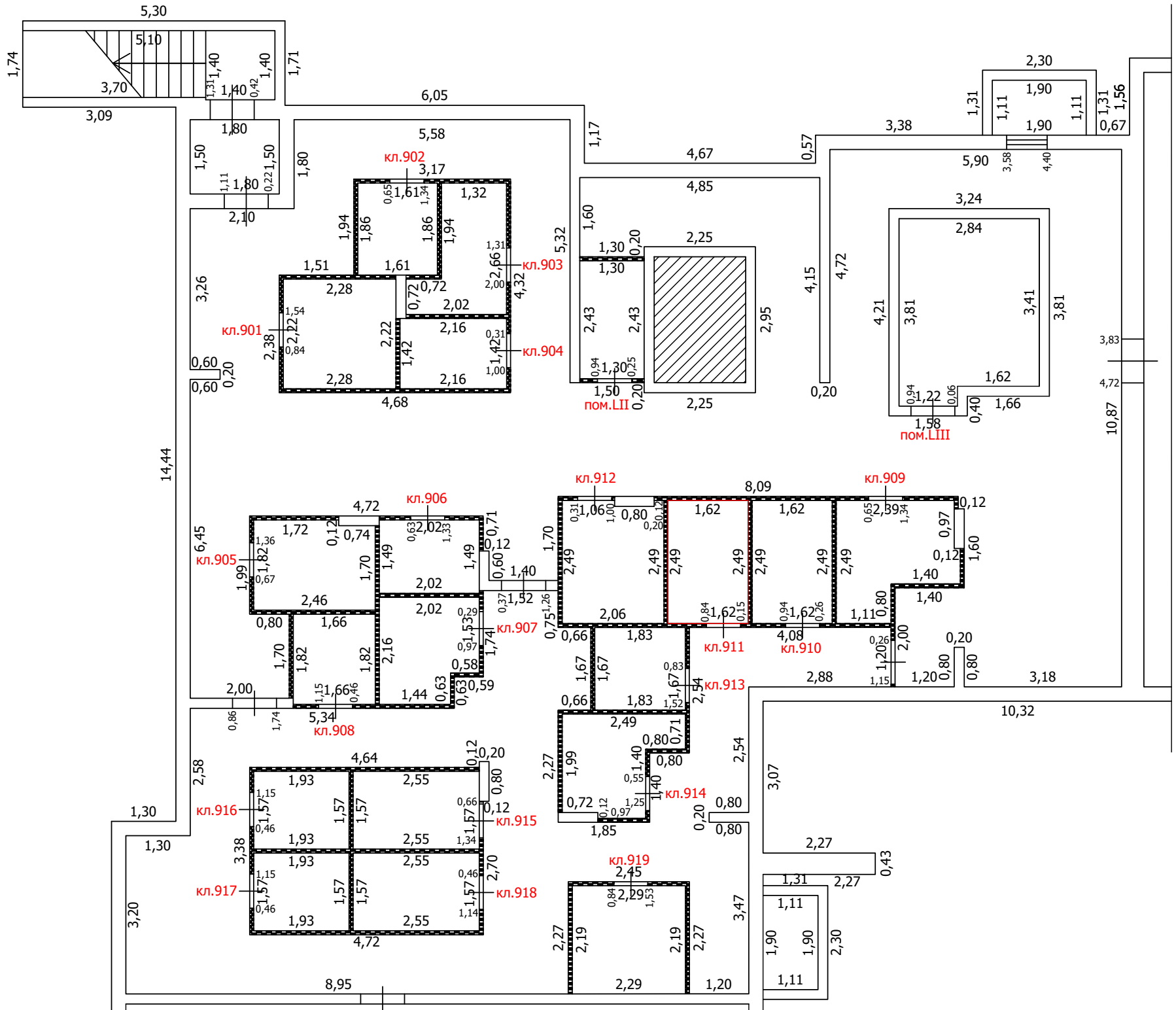
- Часть границы вновь образованного помещения
- Стена с окном
- Стена с окном и дверью
- Перегородка
- 1,78 Линейный размер
- кв.63 Номер помещения
- Лестница

Масштаб: 1:100



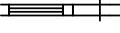

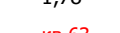


ТЕХНИЧЕСКИЙ ПЛАН ПОМЕЩЕНИЯ

План части этажа

подвал (9 секция)



Условные обозначения

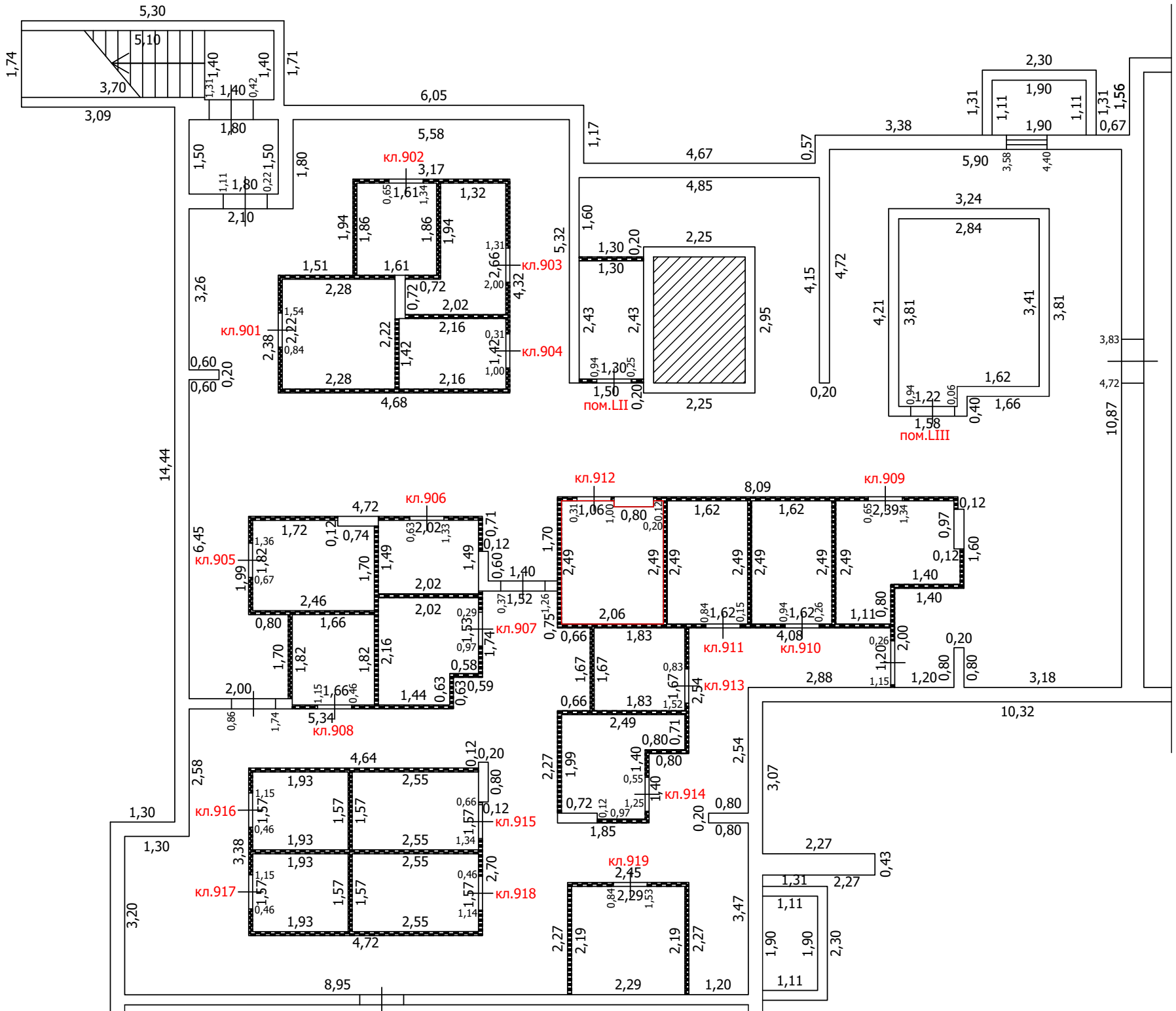
-  Часть границы вновь образованного помещения
-  Стена с окном
-  Стена с окном и дверью
-  Перегородка
-  1,78 Линейный размер
-  кв.63 Номер помещения
-  Лестница

Масштаб: 1:100

ТЕХНИЧЕСКИЙ ПЛАН ПОМЕЩЕНИЯ

План части этажа

подвал (9 секция)



Условные обозначения

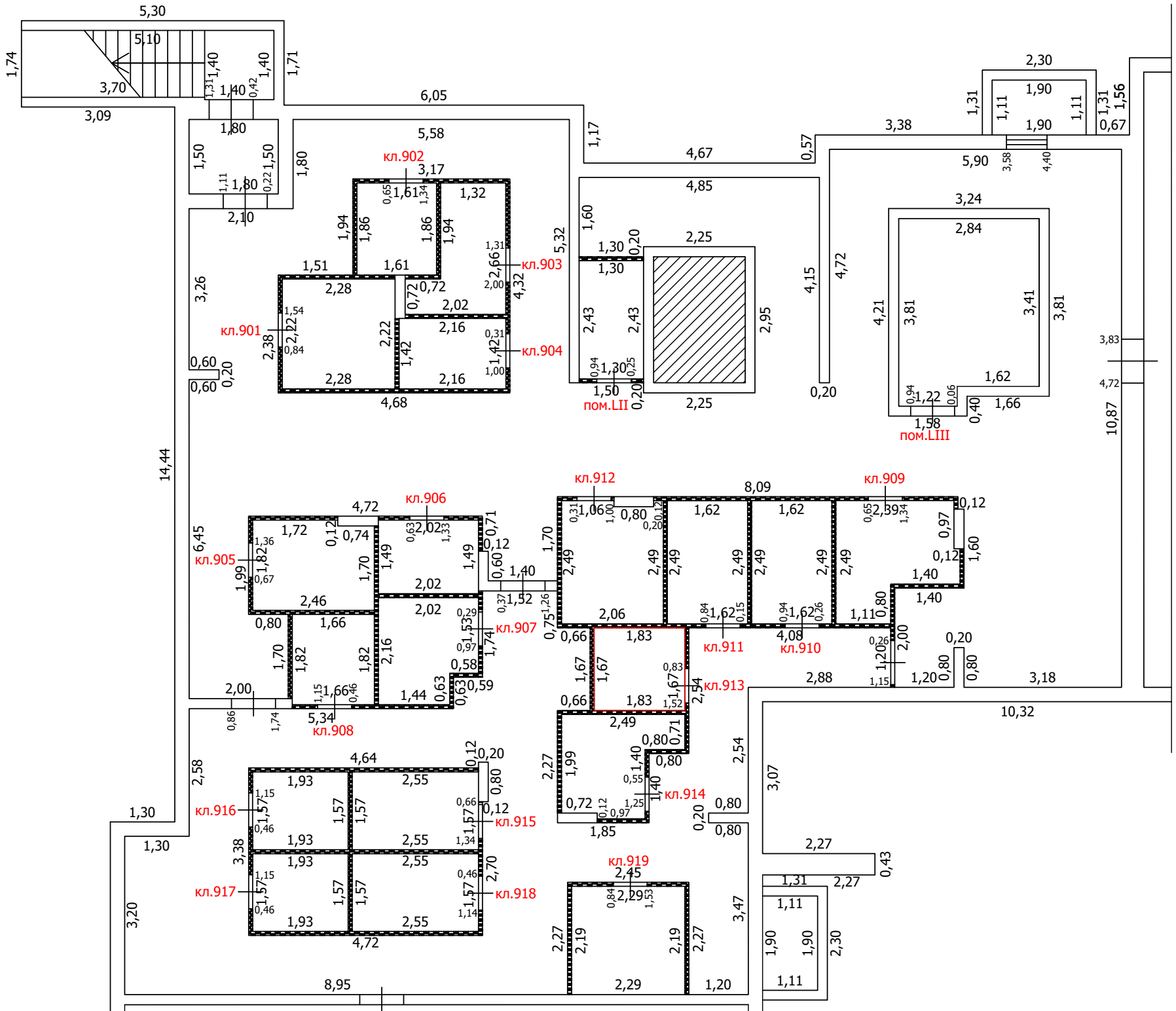
- Часть границы вновь образованного помещения
- Стена с окном
- Стена с окном и дверью
- Перегородка
- 1,78 Линейный размер
- кв.63 Номер помещения
- Лестница

Масштаб: 1:100

ТЕХНИЧЕСКИЙ ПЛАН ПОМЕЩЕНИЯ

План части этажа

подвал (9 секция)



Условные обозначения

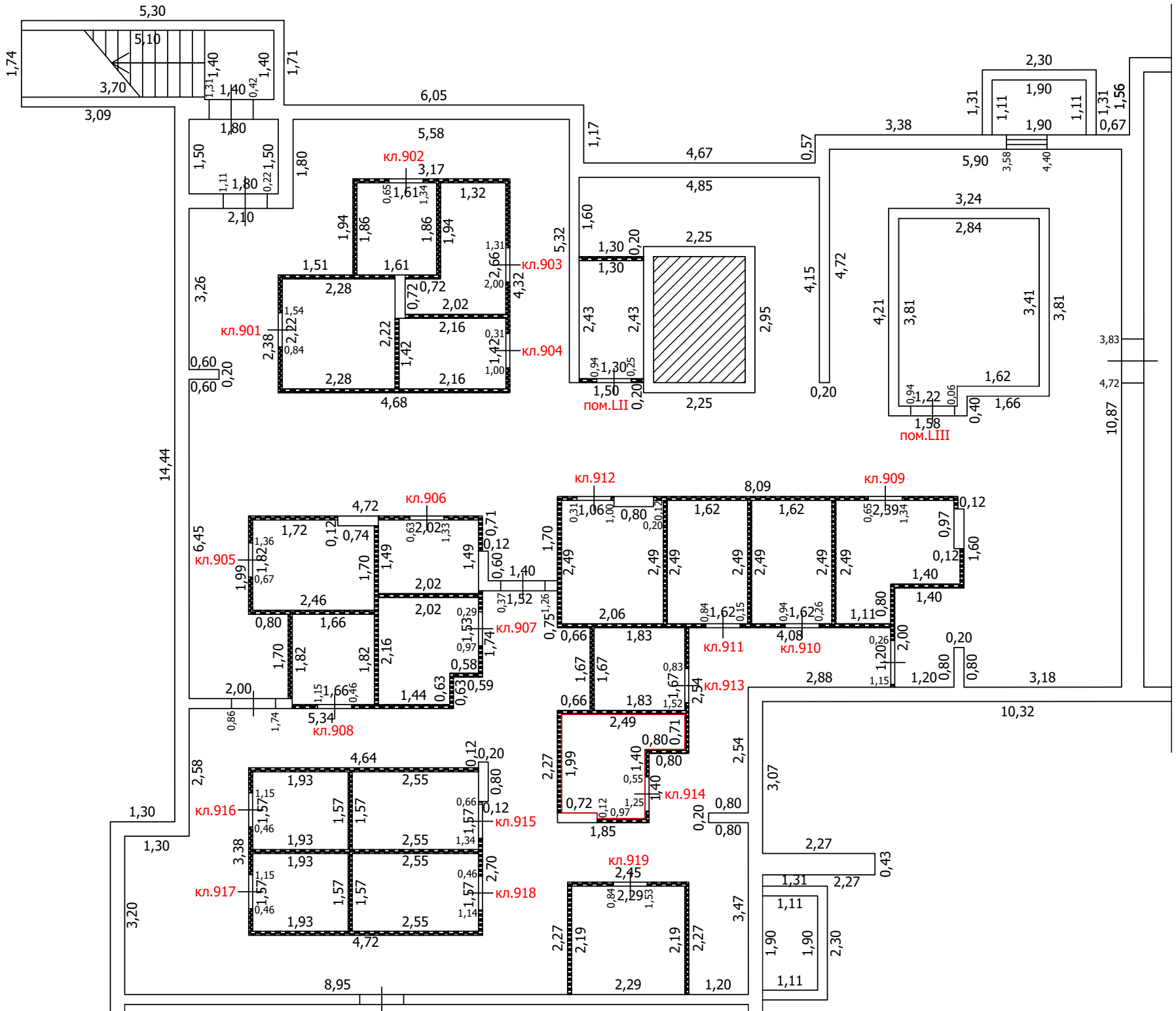
- Часть границы вновь образованного помещения
- Стена с окном
- Стена с окном и дверью
- Перегородка
- 1,78 Линейный размер
- кв.63 Номер помещения
- Лестница

Масштаб: 1:100

ТЕХНИЧЕСКИЙ ПЛАН ПОМЕЩЕНИЯ

План части этажа

подвал (9 секция)



Условные обозначения

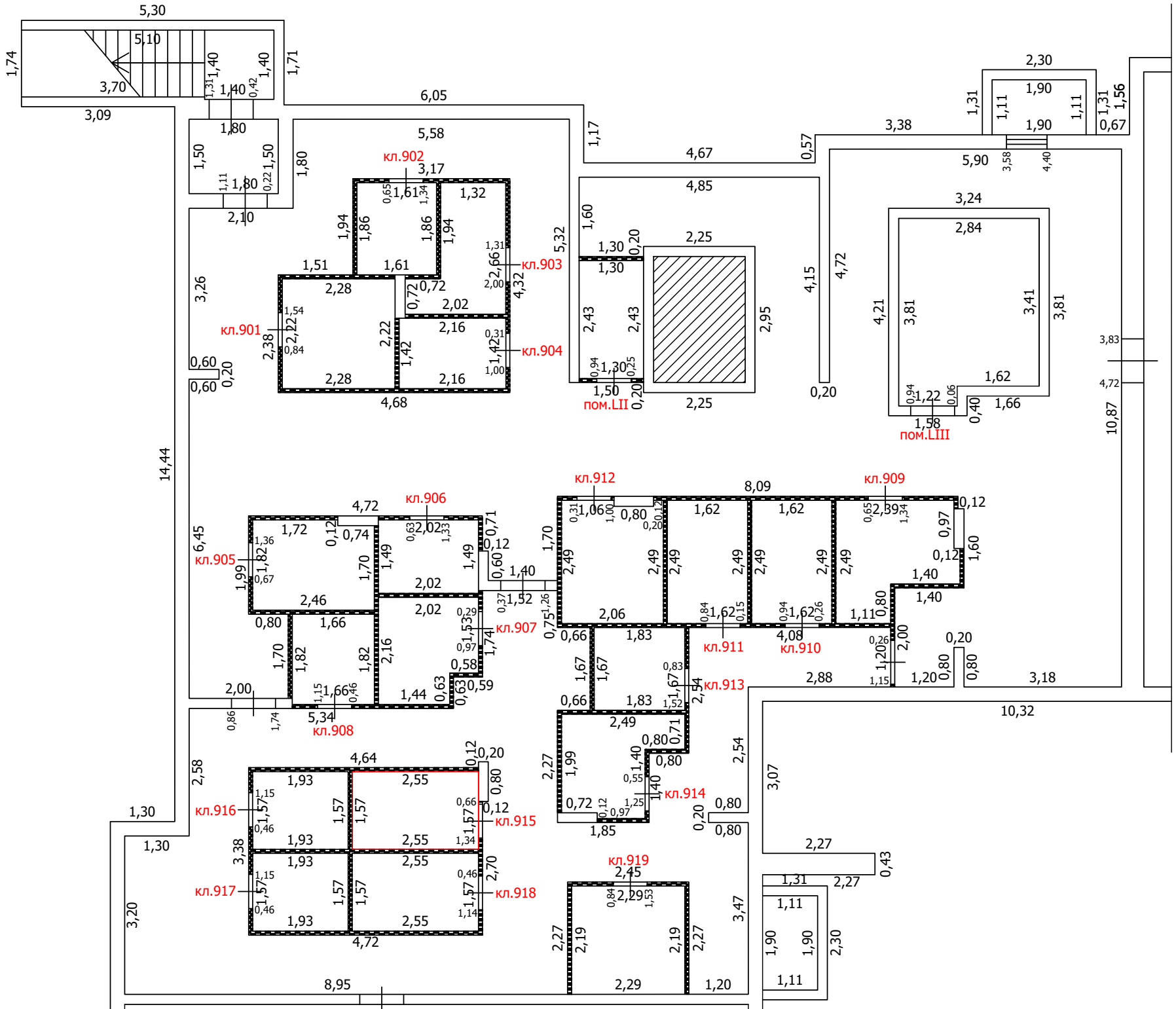
- Часть границы вновь образованного помещения
- Стена с окном
- Стена с окном и дверью
- Перегородка
- 1,78 Линейный размер
- кв.63 Номер помещения
- Лестница

Масштаб: 1:100

ТЕХНИЧЕСКИЙ ПЛАН ПОМЕЩЕНИЯ

План части этажа

подвал (9 секция)



Условные обозначения

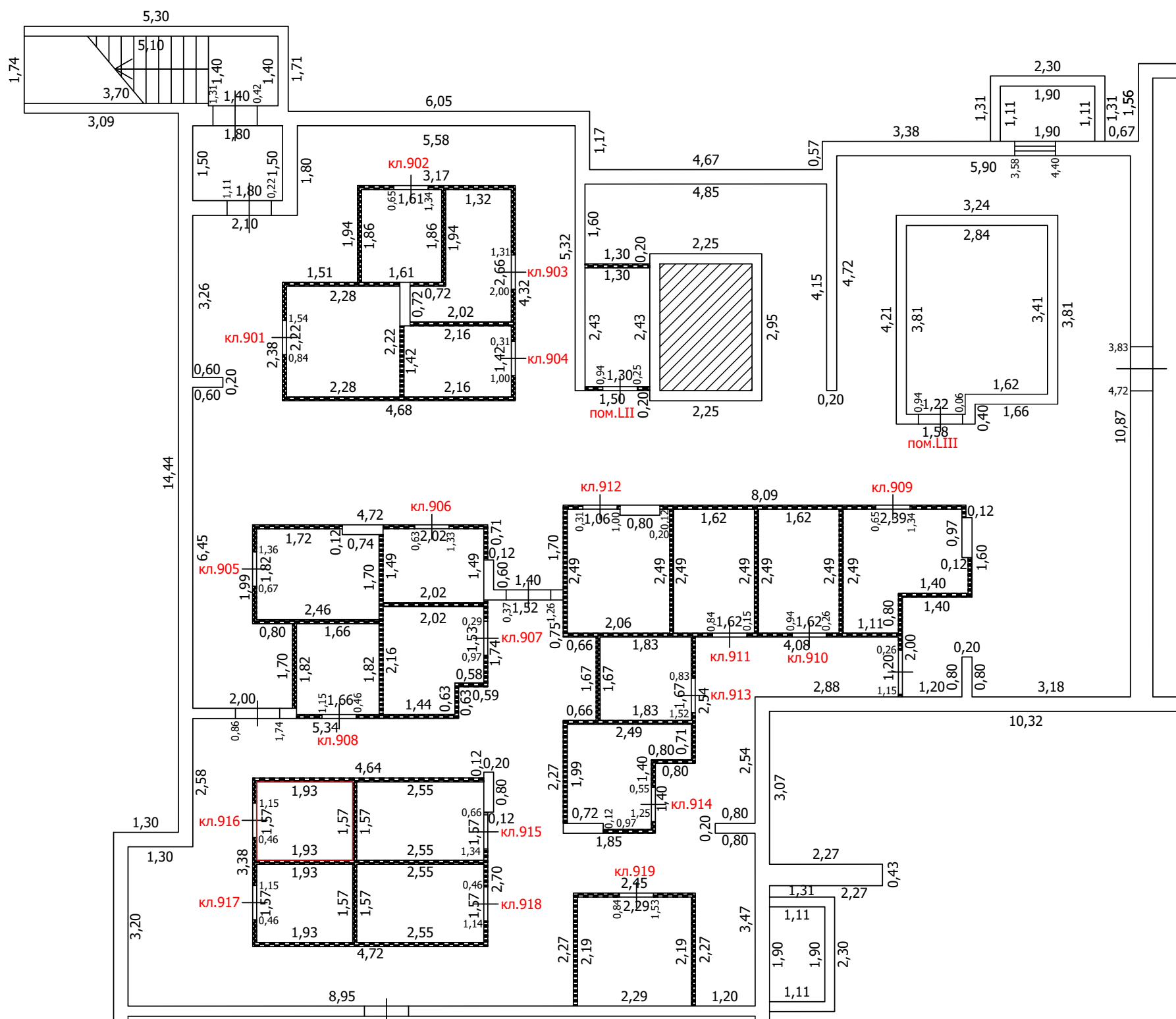
- Часть границы вновь образованного помещения
- Стена с окном
- Стена с окном и дверью
- Перегородка
- 1,78 Линейный размер
- кв.63 Номер помещения
- Лестница

Масштаб: 1:100





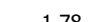


ТЕХНИЧЕСКИЙ ПЛАН ПОМЕЩЕНИЯ

План части этажа

подвал (9 секция)



Условные обозначения

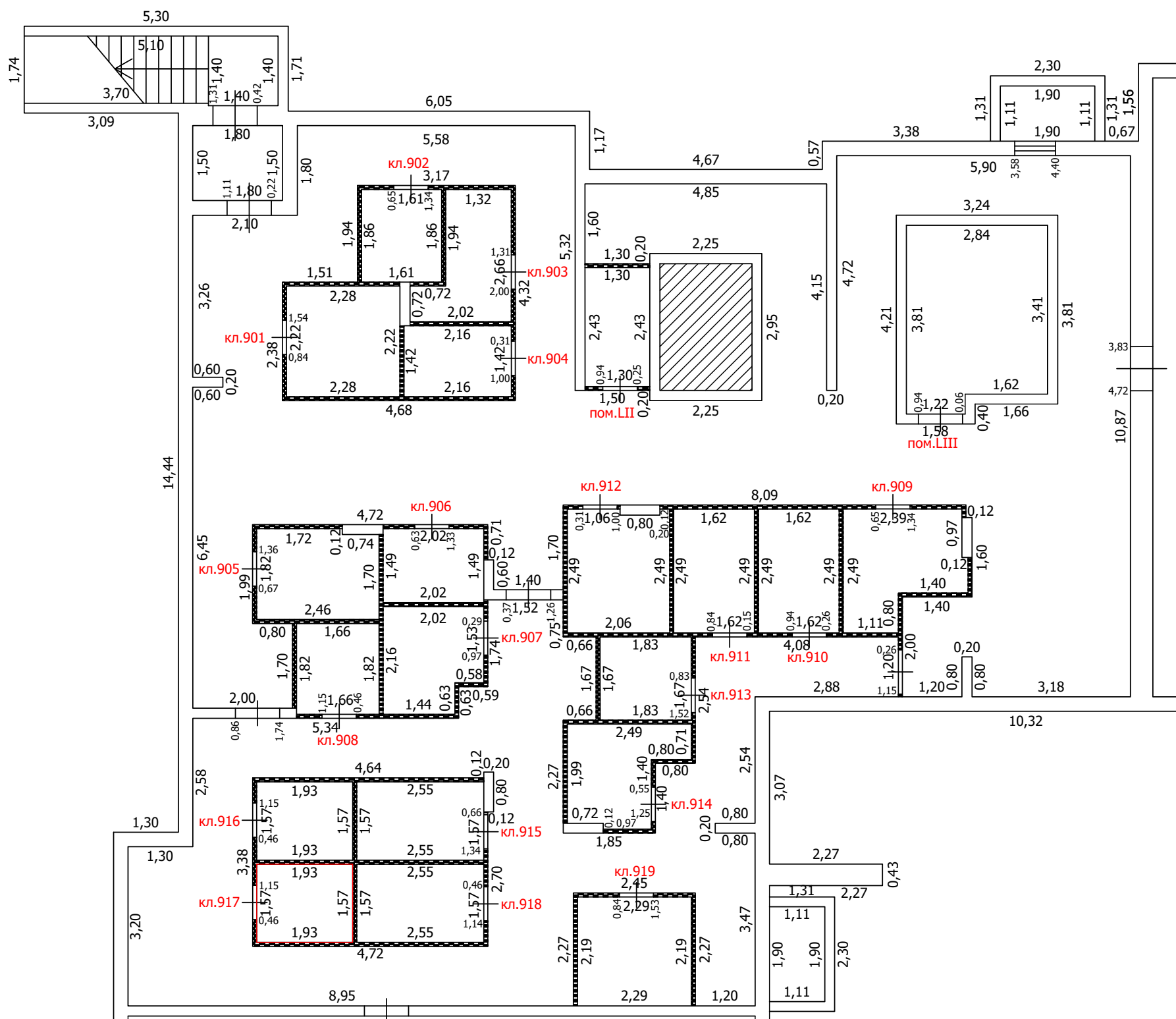
-  Часть границы вновь образованного помещения
-  Стена с окном
-  Стена с окном и дверью
-  Перегородка
-  1,78 Линейный размер
-  кв.63 Номер помещения
-  Лестница

Масштаб: 1:100



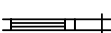

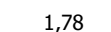


ТЕХНИЧЕСКИЙ ПЛАН ПОМЕЩЕНИЯ

План части этажа

подвал (9 секция)



Условные обозначения

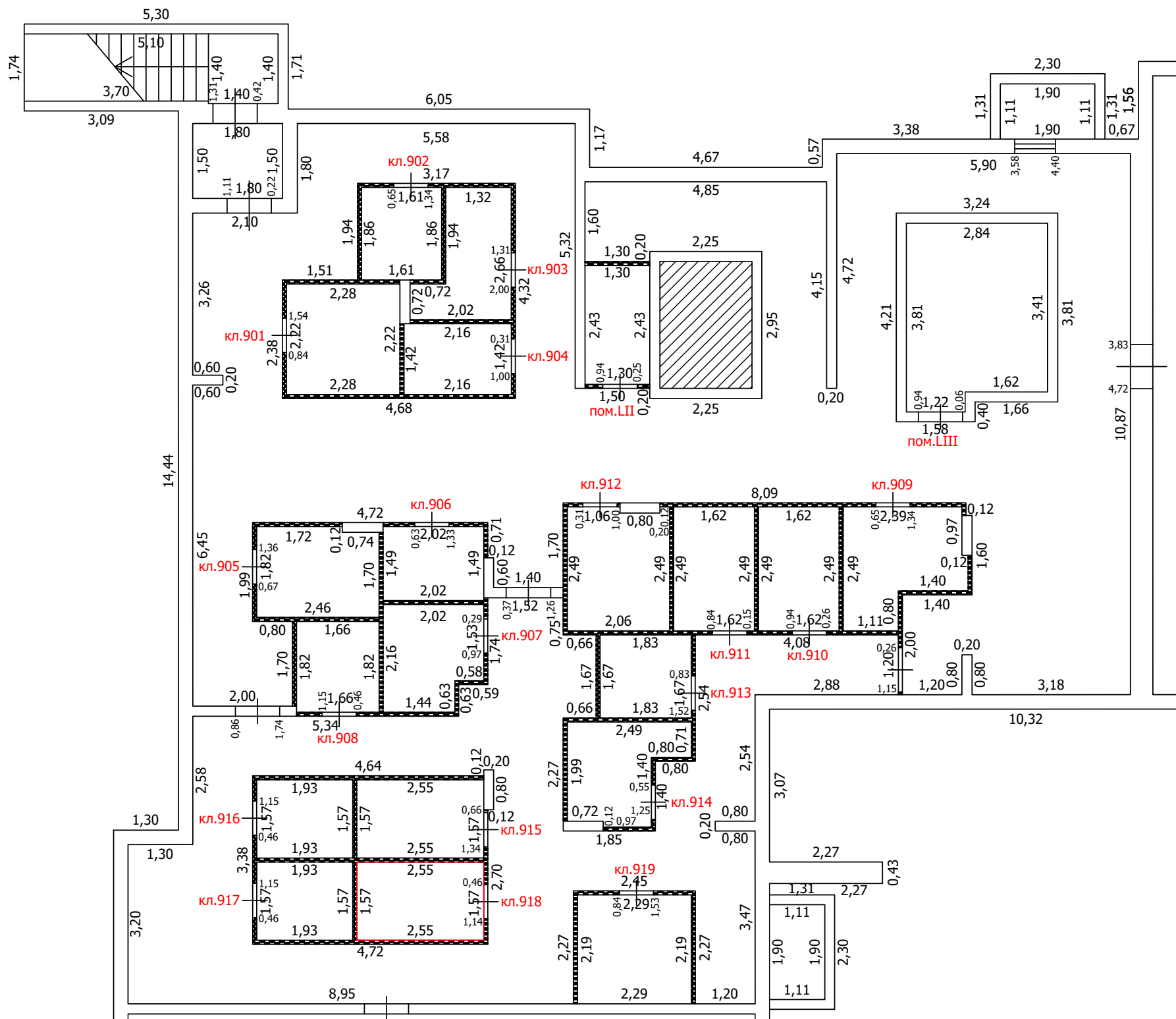
-  Часть границы вновь образованного помещения
-  Стена с окном
-  Стена с окном и дверью
-  Перегородка
-  1,78 Линейный размер
-  кв.63 Номер помещения
-  Лестница

Масштаб: 1:100

ТЕХНИЧЕСКИЙ ПЛАН ПОМЕЩЕНИЯ

План части этажа

подвал (9 секция)



Условные обозначения

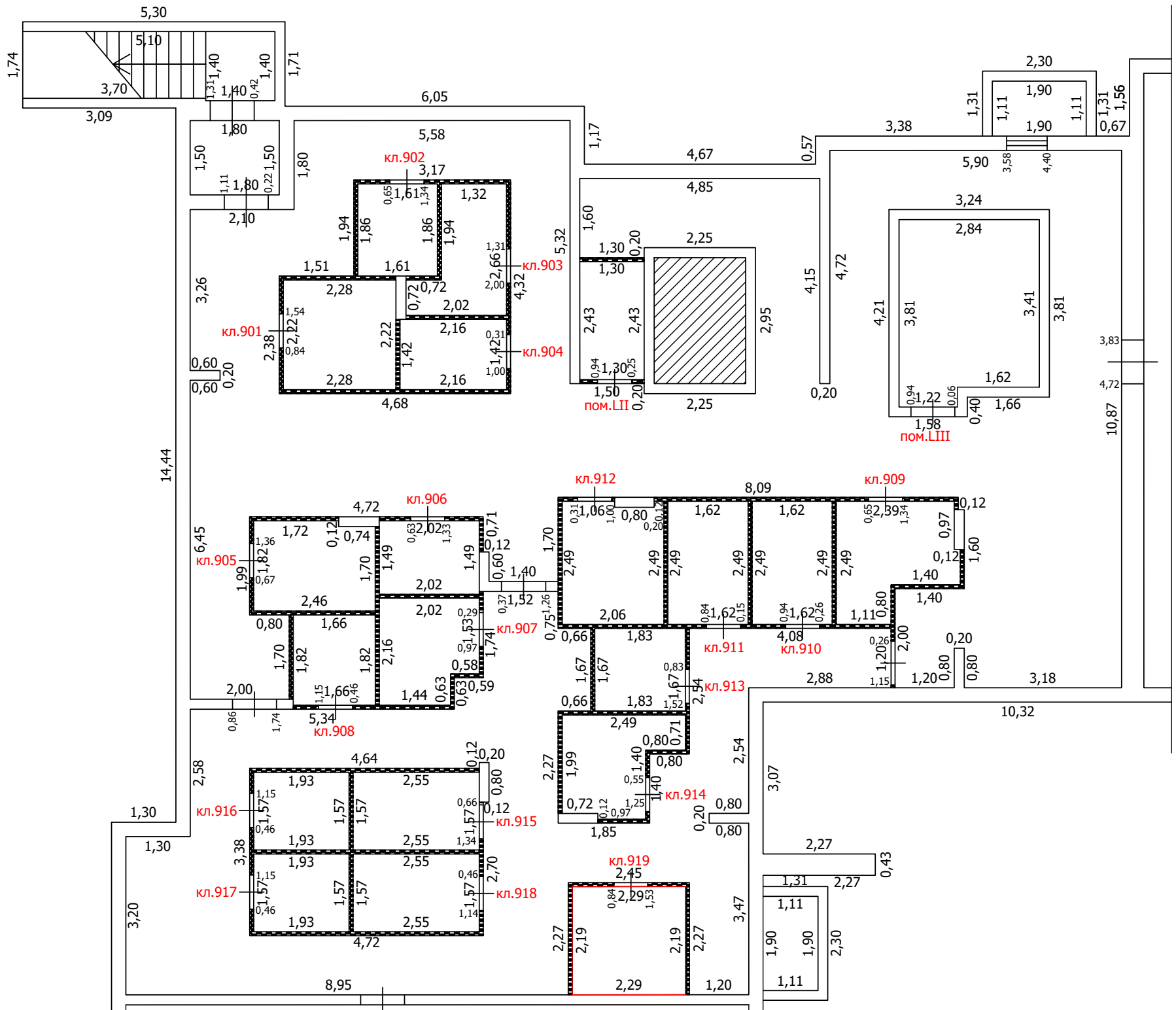
- Часть границы вновь образованного помещения
- Стена с окном
- Стена с окном и дверью
- Перегородка
- 1,78 Линейный размер
- кв.63 Номер помещения
- Лестница

Масштаб: 1:100






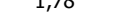

ТЕХНИЧЕСКИЙ ПЛАН ПОМЕЩЕНИЯ

План части этажа

подвал (9 секция)



Условные обозначения

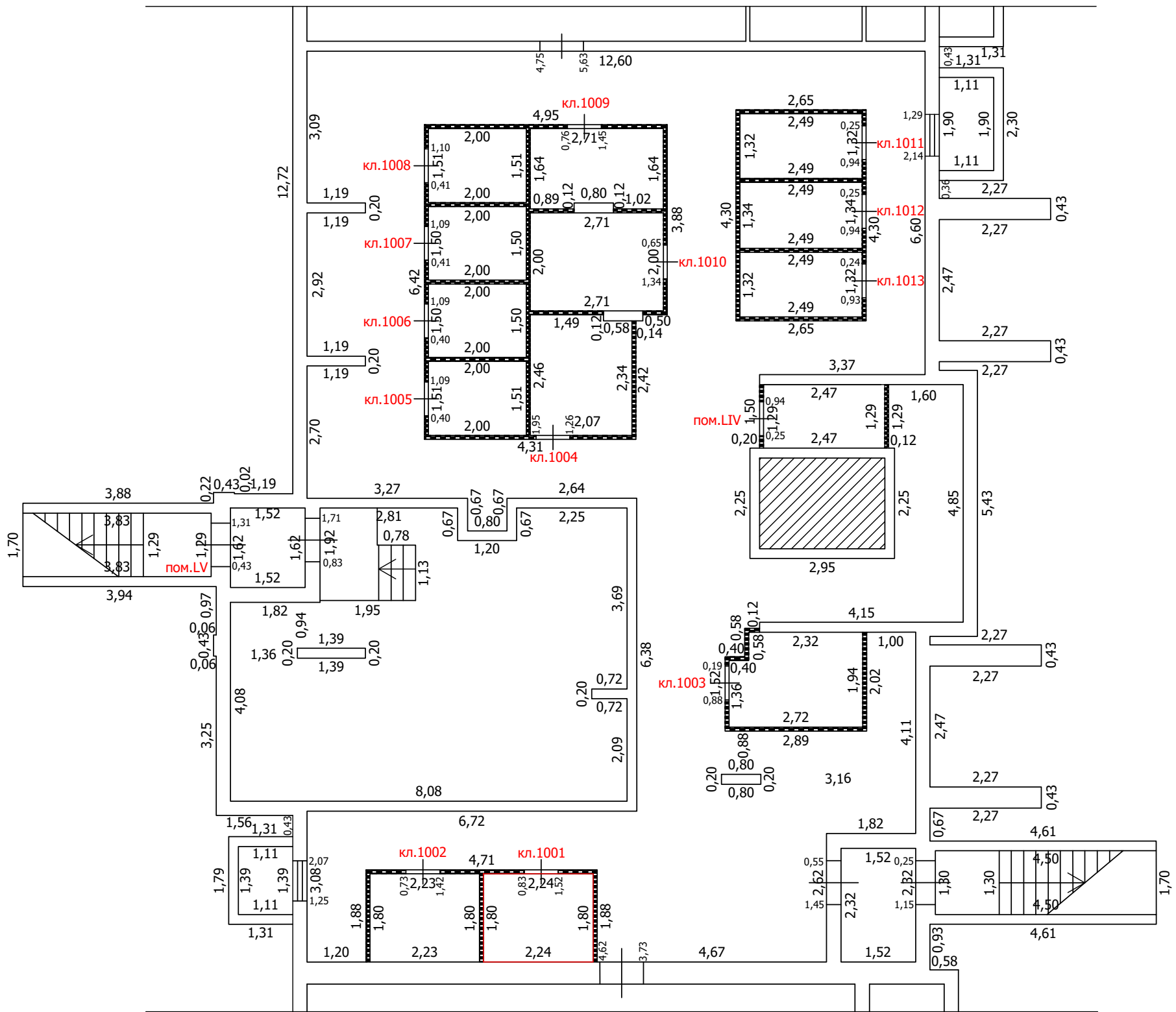
-  Часть границы вновь образованного помещения
-  Стена с окном
-  Стена с окном и дверью
-  Перегородка
-  1,78 Линейный размер
-  кв.63 Номер помещения
-  Лестница

Масштаб: 1:100

ТЕХНИЧЕСКИЙ ПЛАН ПОМЕЩЕНИЯ

План части этажа

подвал (10 секция)



Условные обозначения

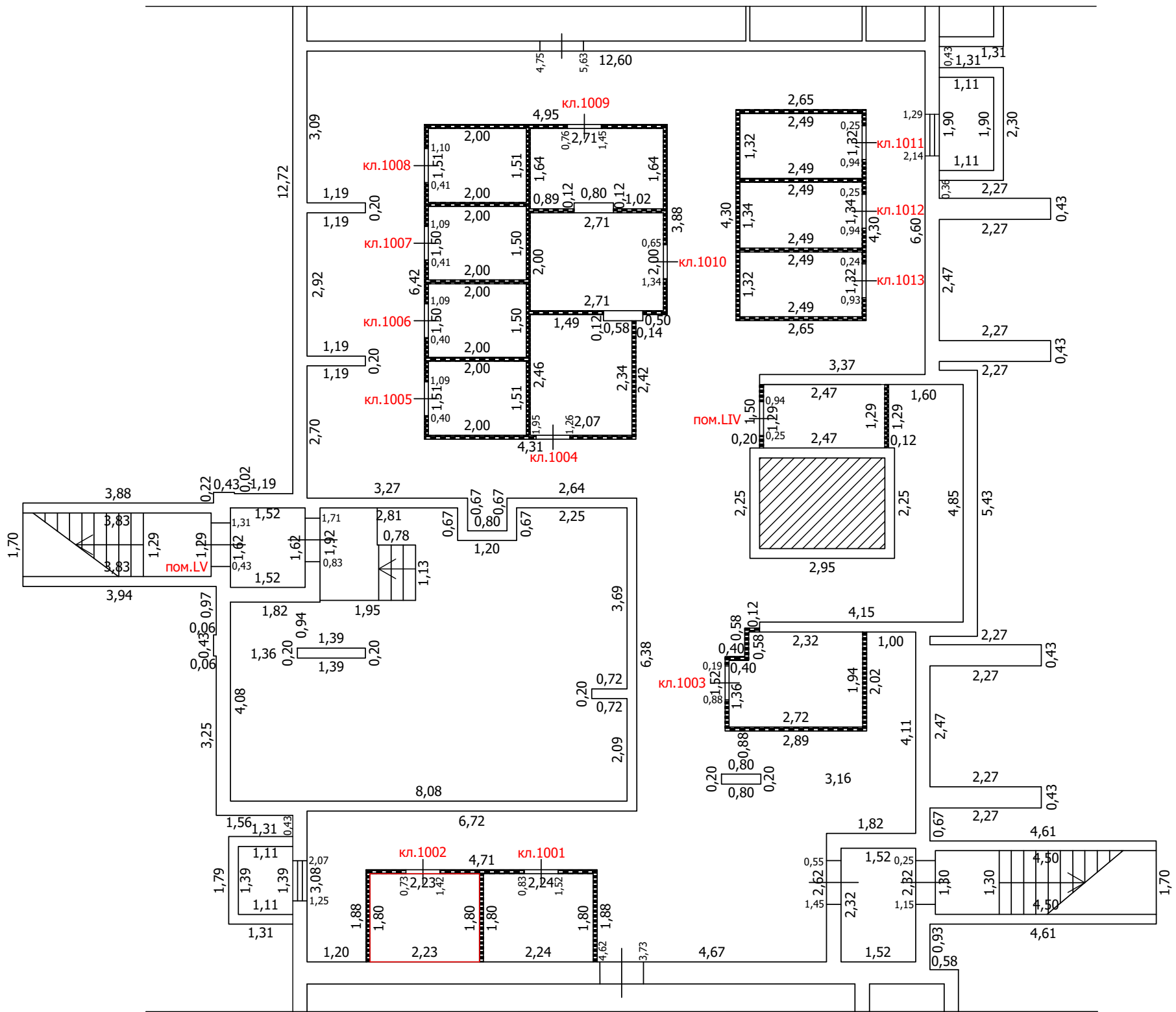
- Часть границы вновь образованного помещения
- Стена с окном
- Стена с окном и дверью
- Перегородка
- 1,78 Линейный размер
- кв.63 Номер помещения
- Лестница

Масштаб: 1:100

ТЕХНИЧЕСКИЙ ПЛАН ПОМЕЩЕНИЯ

План части этажа

подвал (10 секция)



Условные обозначения

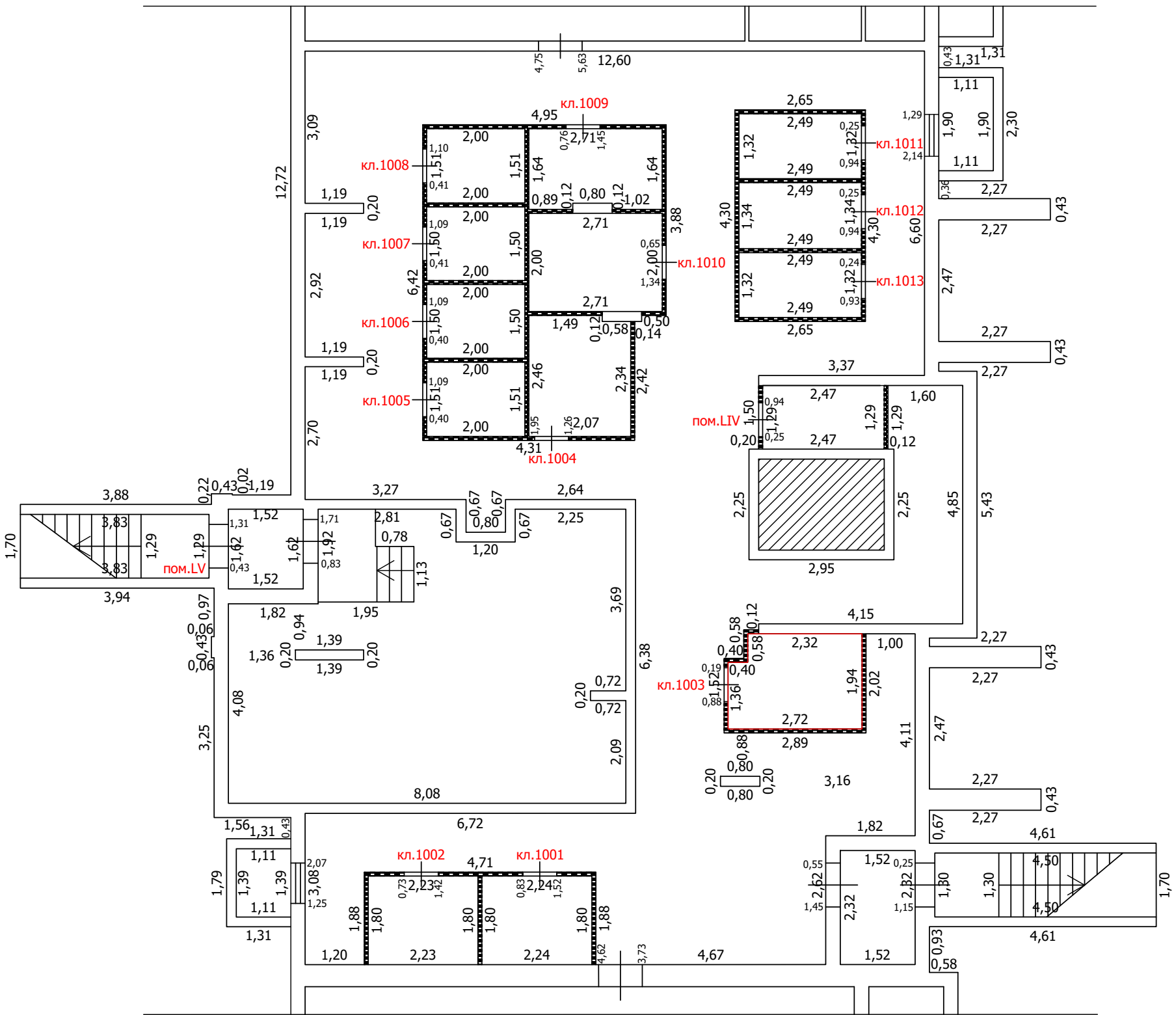
- Часть границы вновь образованного помещения
- Стена с окном
- Стена с окном и дверью
- Перегородка
- 1,78 Линейный размер
- кв.63 Номер помещения
- Лестница

Масштаб: 1:100

ТЕХНИЧЕСКИЙ ПЛАН ПОМЕЩЕНИЯ

План части этажа

подвал (10 секция)



Условные обозначения

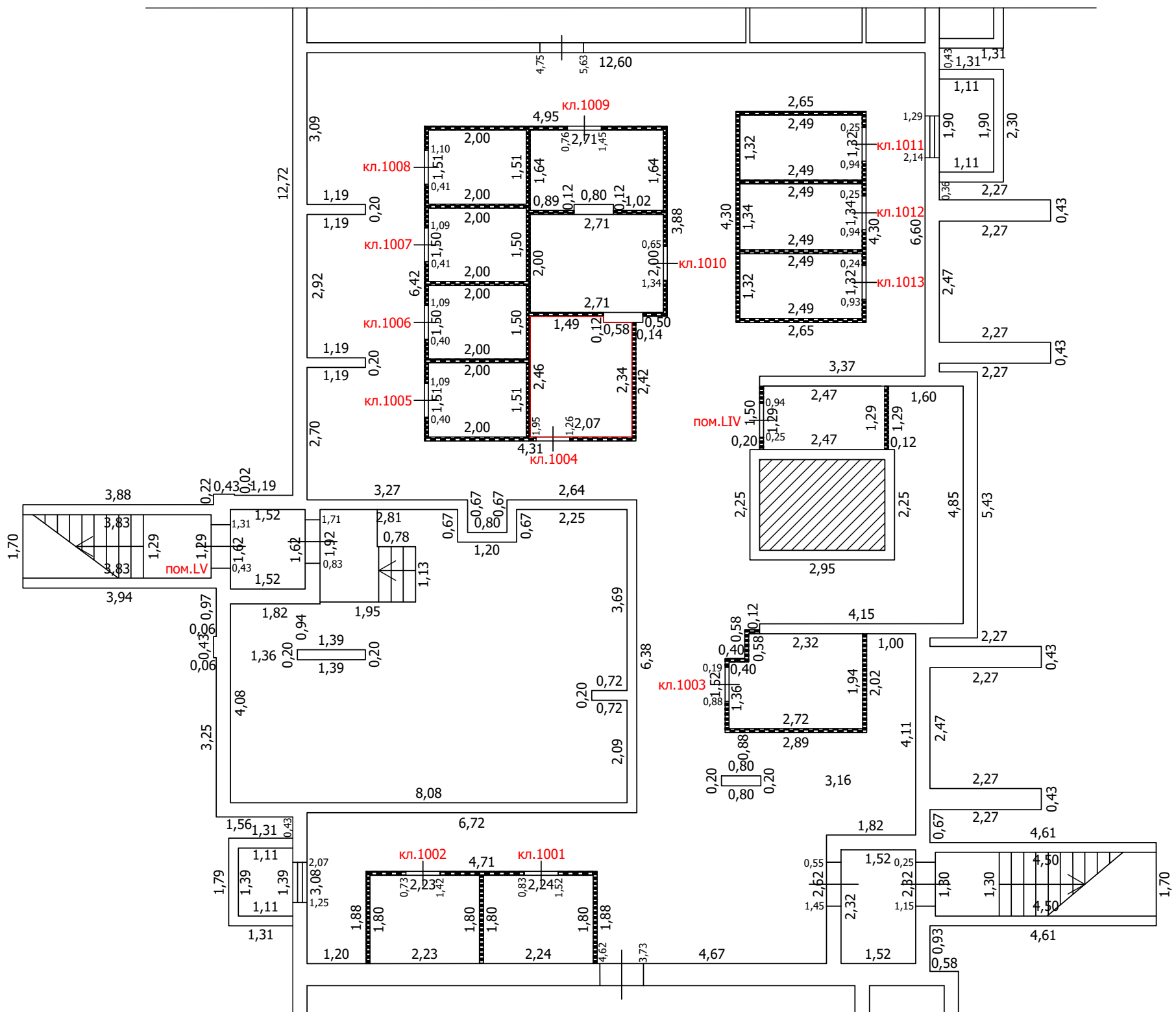
- Часть границы вновь образованного помещения
- Стена с окном
- Стена с окном и дверью
- Перегородка
- 1,78 Линейный размер
- кв.63
- Лестница

Масштаб: 1:100

ТЕХНИЧЕСКИЙ ПЛАН ПОМЕЩЕНИЯ

План части этажа

подвал (10 секция)



Условные обозначения

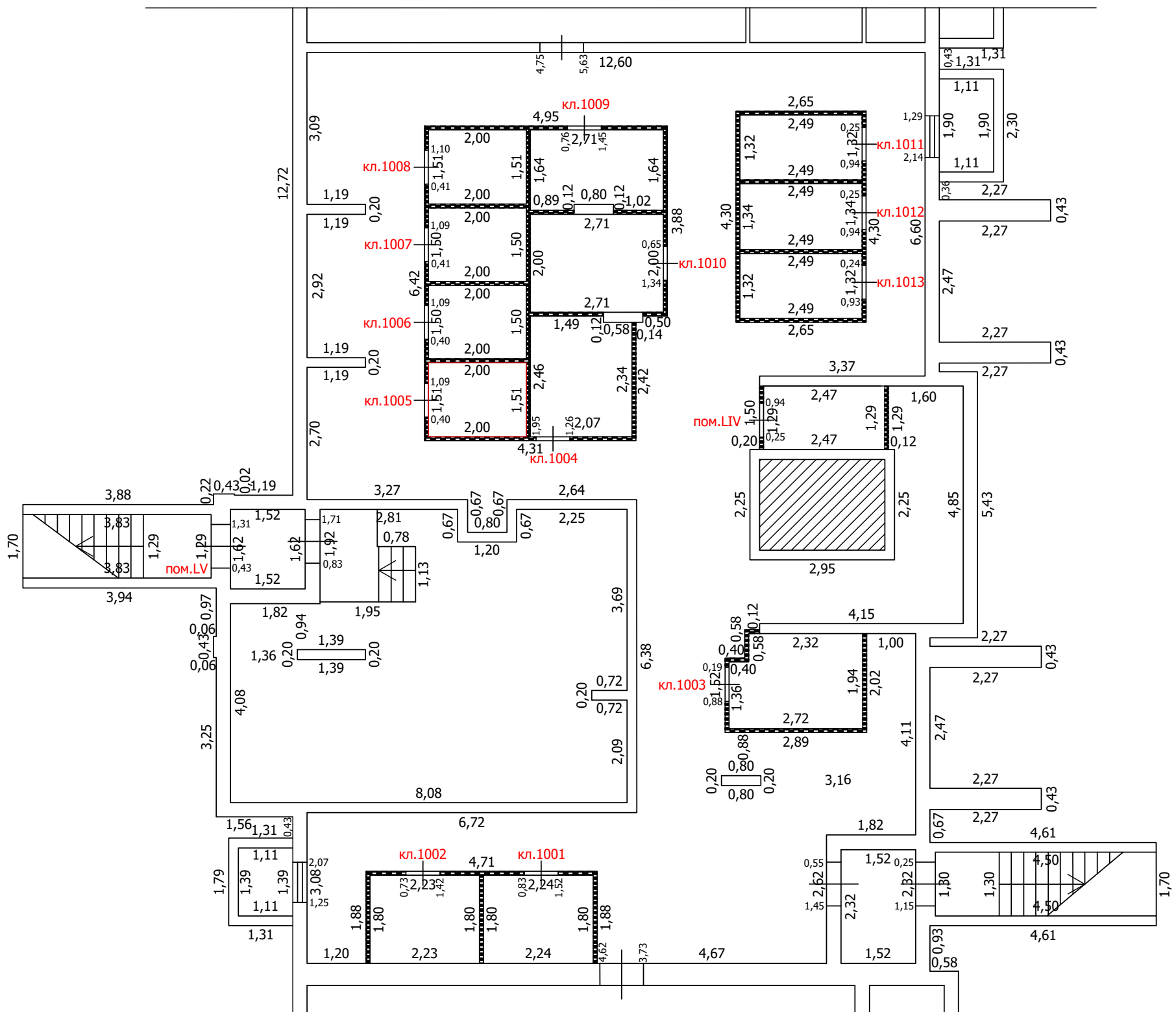
- Часть границы вновь образованного помещения
- Стена с окном
- Стена с окном и дверью
- Перегородка
- 1,78 Линейный размер
- кв.63
- Лестница

Масштаб: 1:100

ТЕХНИЧЕСКИЙ ПЛАН ПОМЕЩЕНИЯ

План части этажа

подвал (10 секция)



Условные обозначения

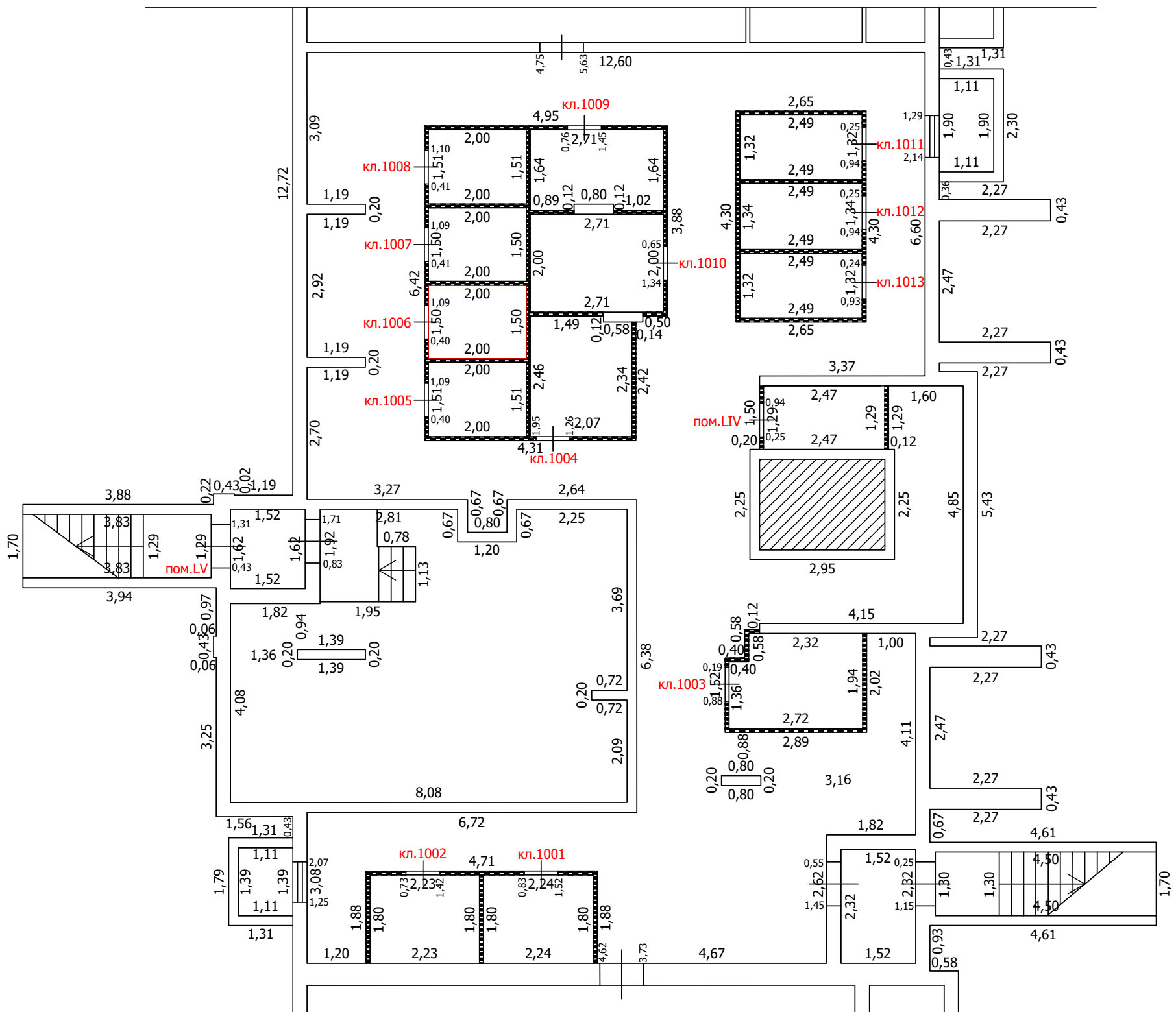
- Часть границы вновь образованного помещения
- Стена с окном
- Стена с окном и дверью
- Перегородка
- 1,78 Линейный размер
- кв.63 Номер помещения
- Лестница

Масштаб: 1:100


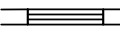





ТЕХНИЧЕСКИЙ ПЛАН ПОМЕЩЕНИЯ

План части этажа

подвал (10 секция)



Условные обозначения

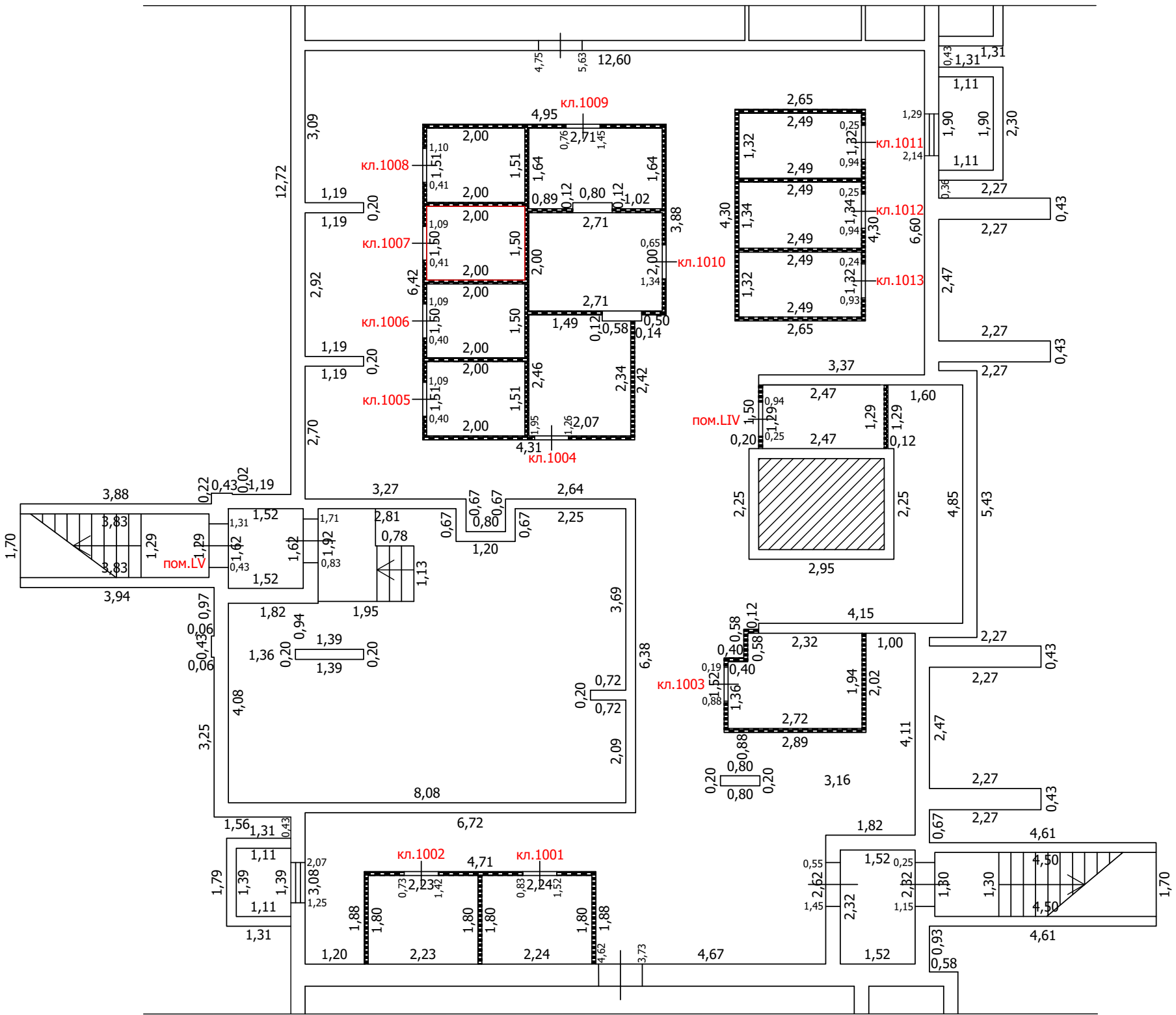
-  Часть границы вновь образованного помещения
-  Стена с окном
-  Стена с окном и дверью
-  Перегородка
-  1,78 Линейный размер
-  кв.63 Номер помещения
-  Лестница

Масштаб: 1:100






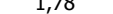

ТЕХНИЧЕСКИЙ ПЛАН ПОМЕЩЕНИЯ

План части этажа

подвал (10 секция)



Условные обозначения

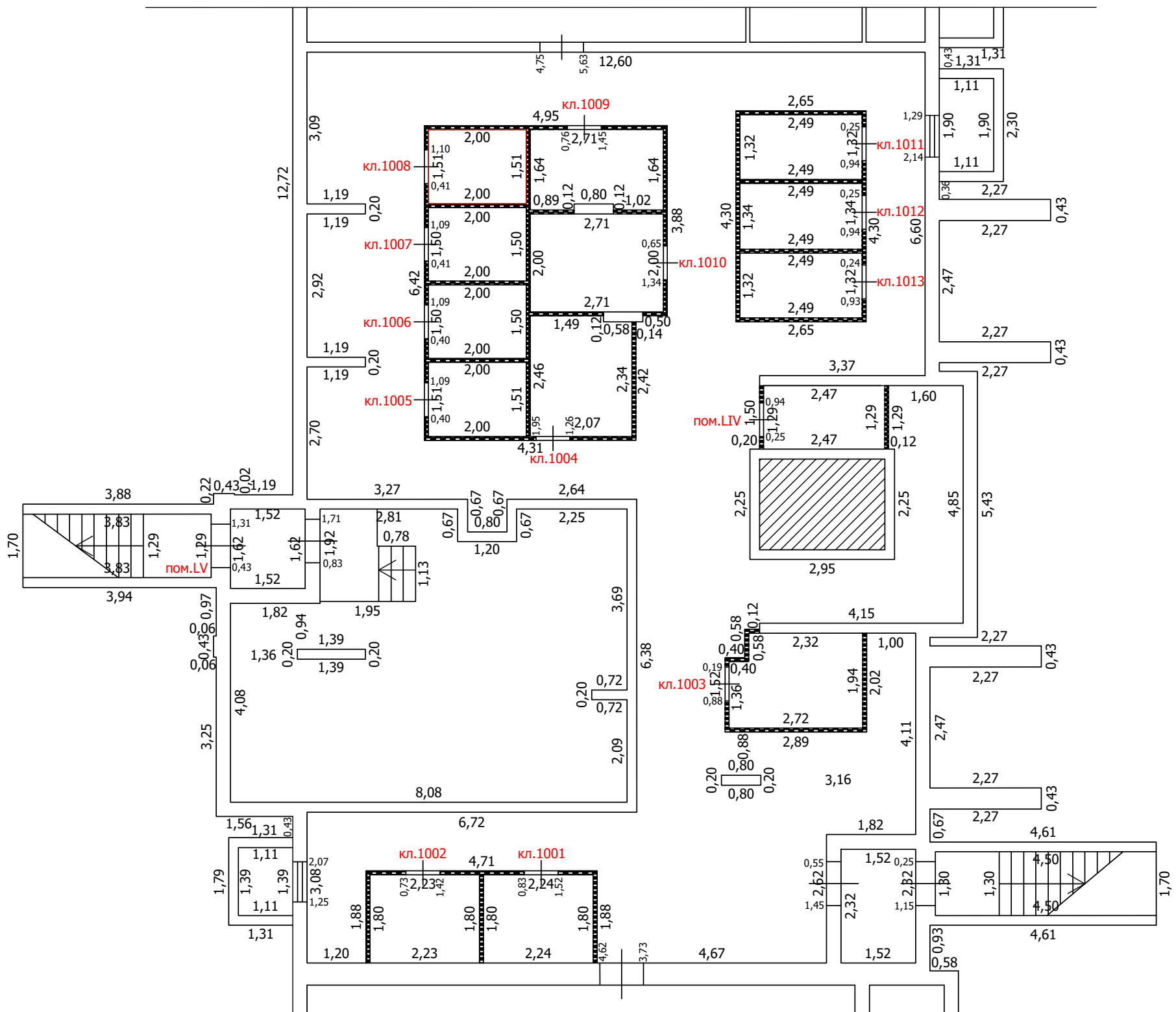
-  Часть границы вновь образованного помещения
-  Стена с окном
-  Стена с окном и дверью
-  Перегородка
-  1,78 Линейный размер
-  кв.63 Номер помещения
-  Лестница

Масштаб: 1:100


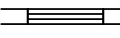

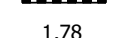



ТЕХНИЧЕСКИЙ ПЛАН ПОМЕЩЕНИЯ

План части этажа

подвал (10 секция)



Условные обозначения

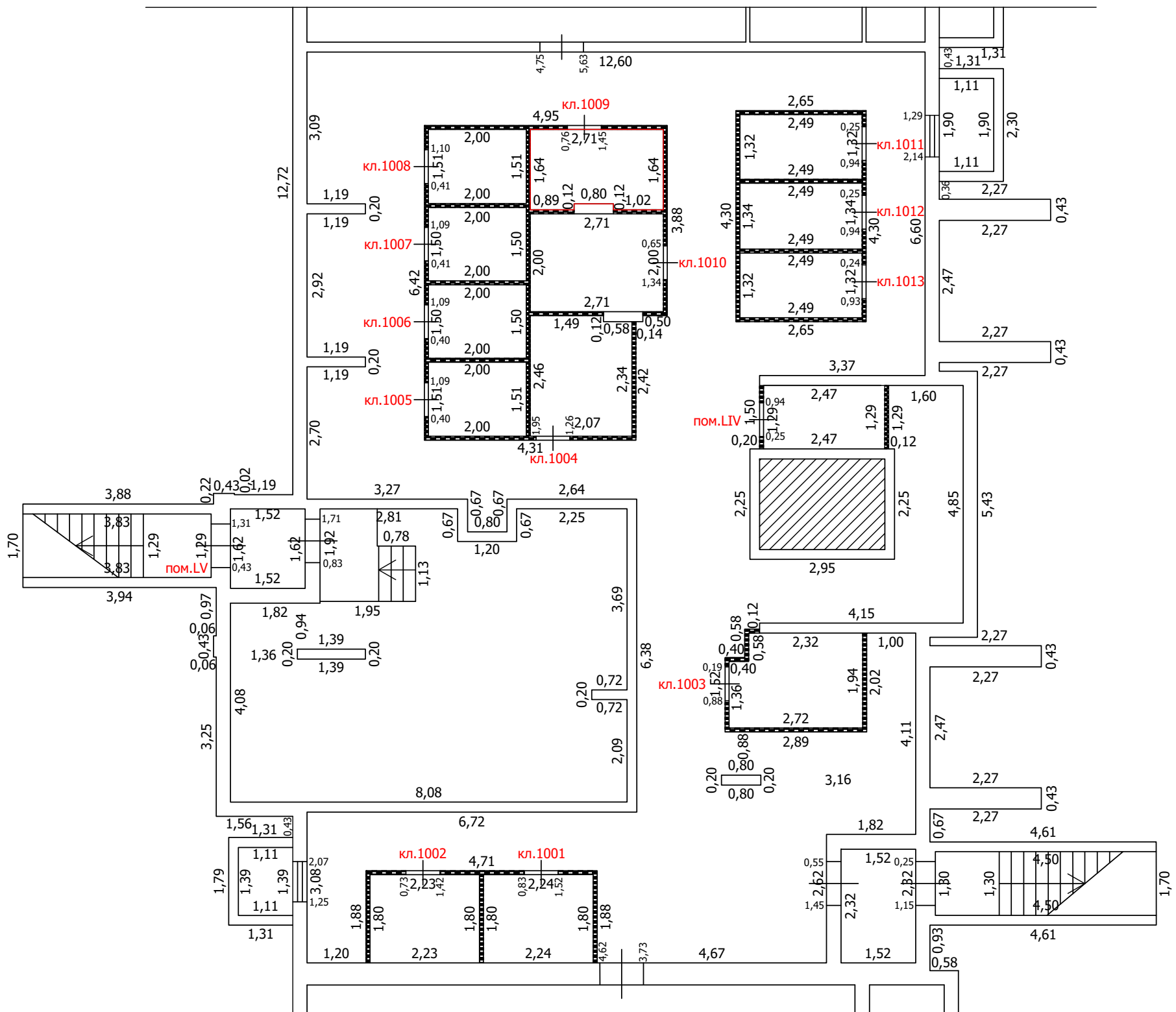
-  Часть границы вновь образованного помещения
-  Стена с окном
-  Стена с окном и дверью
-  Перегородка
-  Линейный размер
-  Номер помещения
-  Лестница

Масштаб: 1:100

ТЕХНИЧЕСКИЙ ПЛАН ПОМЕЩЕНИЯ

План части этажа

подвал (10 секция)



Условные обозначения

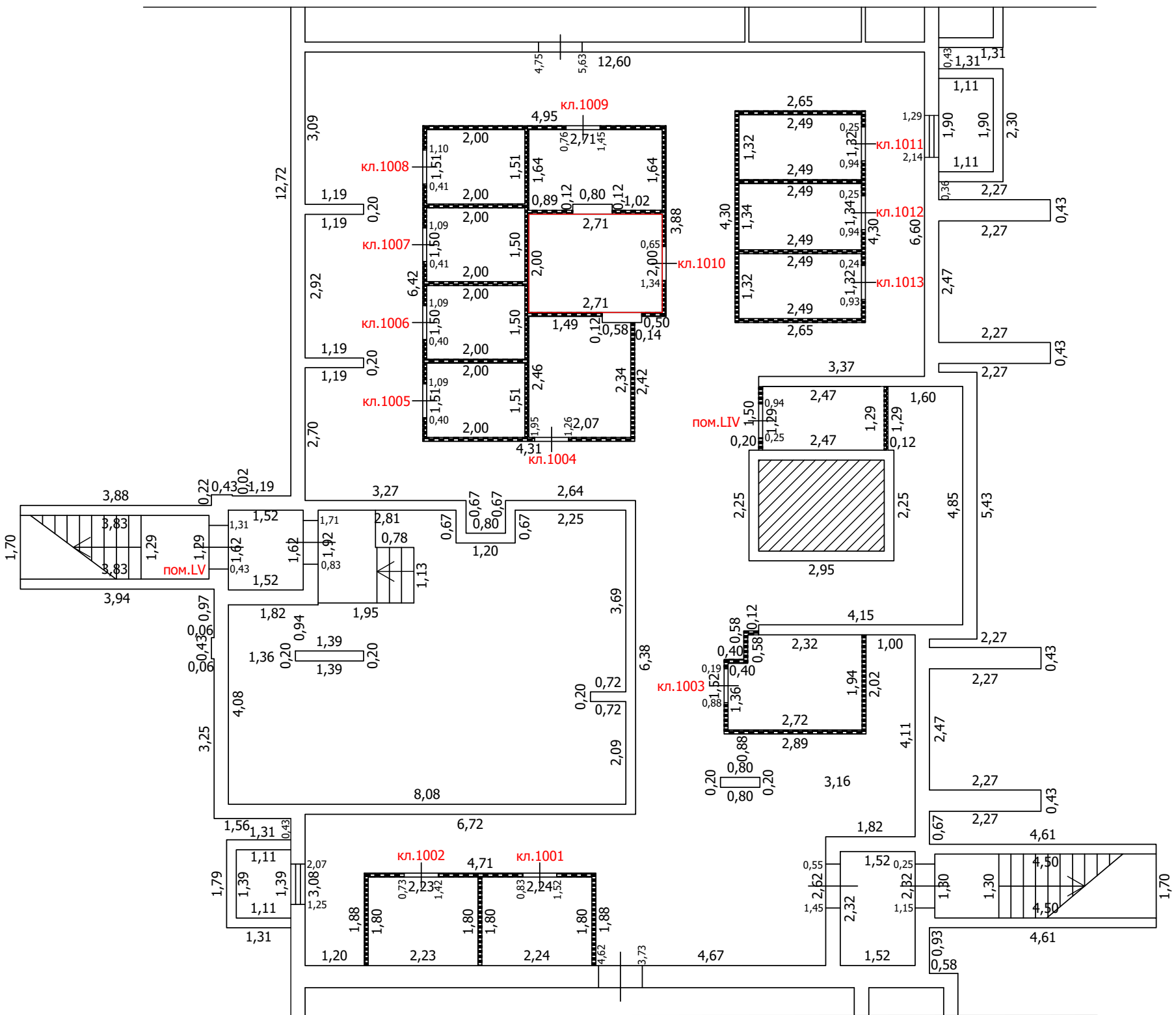
- Часть границы вновь образованного помещения
- Стена с окном
- Стена с окном и дверью
- Перегородка
- Линейный размер
- Номер помещения
- Лестница

Масштаб: 1:100








ТЕХНИЧЕСКИЙ ПЛАН ПОМЕЩЕНИЯ

План части этажа

подвал (10 секция)



Условные обозначения

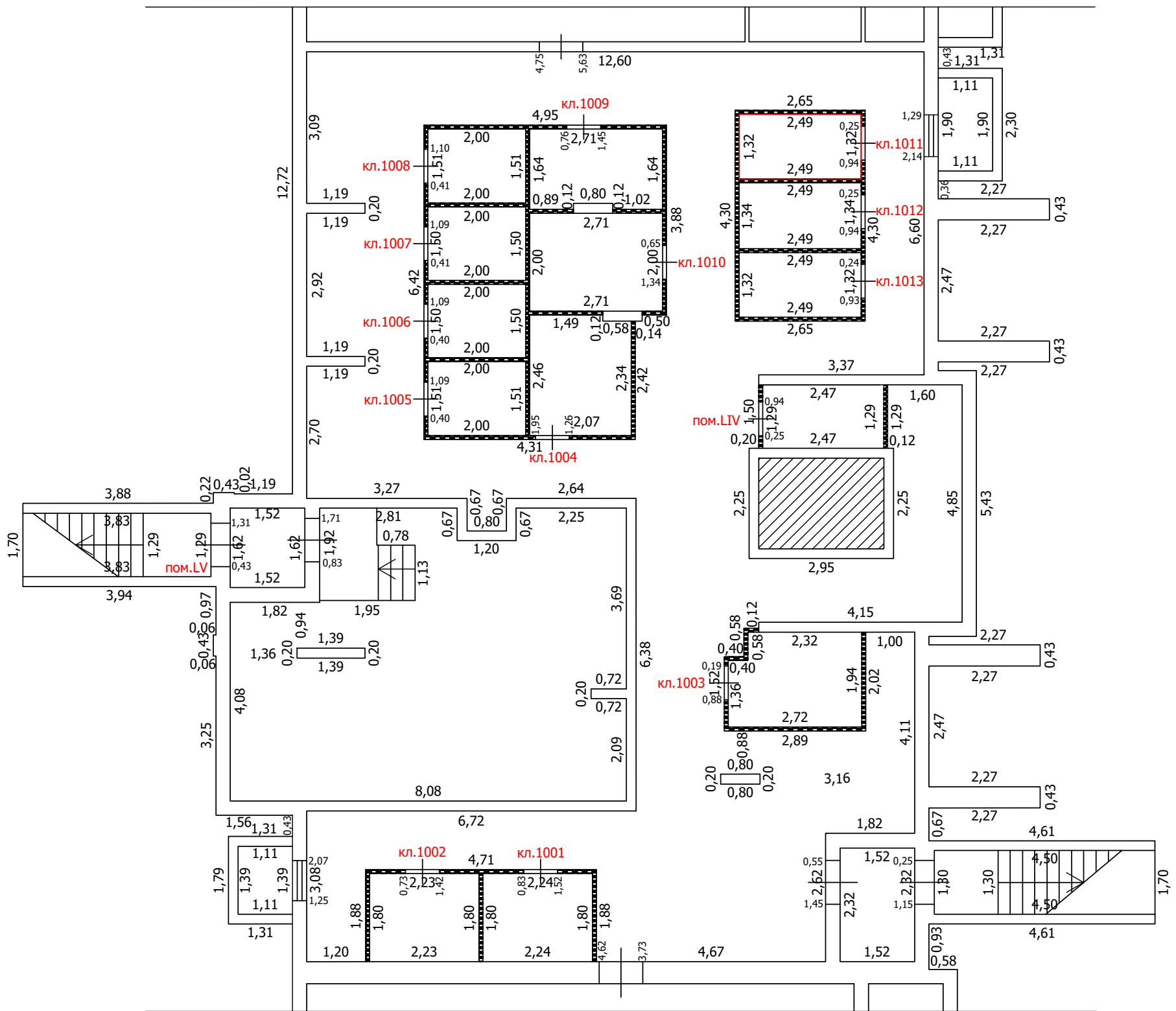
-  Часть границы вновь образованного помещения
-  Стена с окном
-  Стена с окном и дверью
-  Перегородка
-  Линейный размер
-  Номер помещения
-  Лестница

Масштаб: 1:100






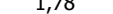

ТЕХНИЧЕСКИЙ ПЛАН ПОМЕЩЕНИЯ

План части этажа

подвал (10 секция)



Условные обозначения

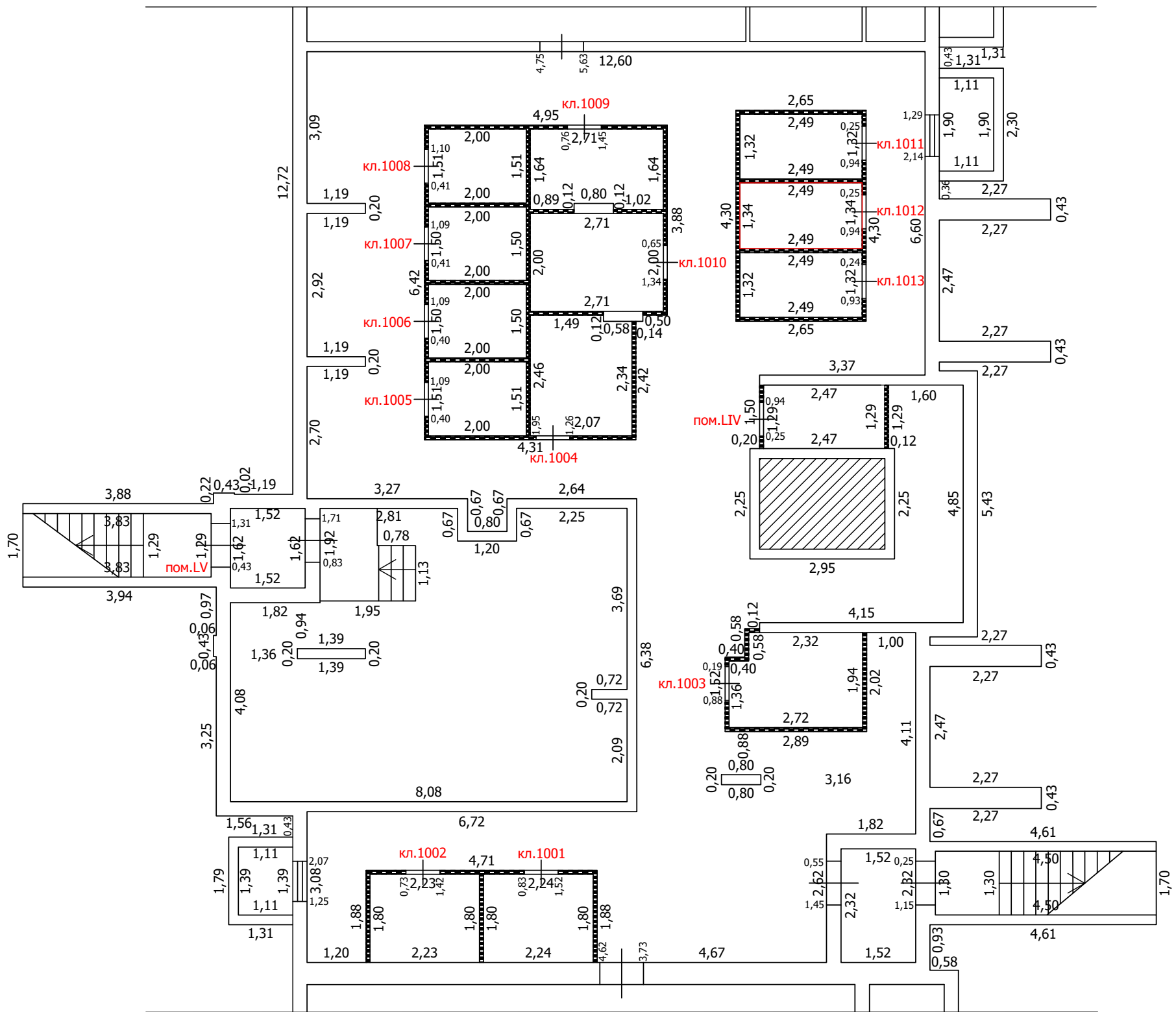
-  Часть границы вновь образованного помещения
-  Стена с окном
-  Стена с окном и дверью
-  Перегородка
-  1,78 Линейный размер
-  кв.63 Номер помещения
-  Лестница

Масштаб: 1:100

ТЕХНИЧЕСКИЙ ПЛАН ПОМЕЩЕНИЯ

План части этажа

подвал (10 секция)



Условные обозначения

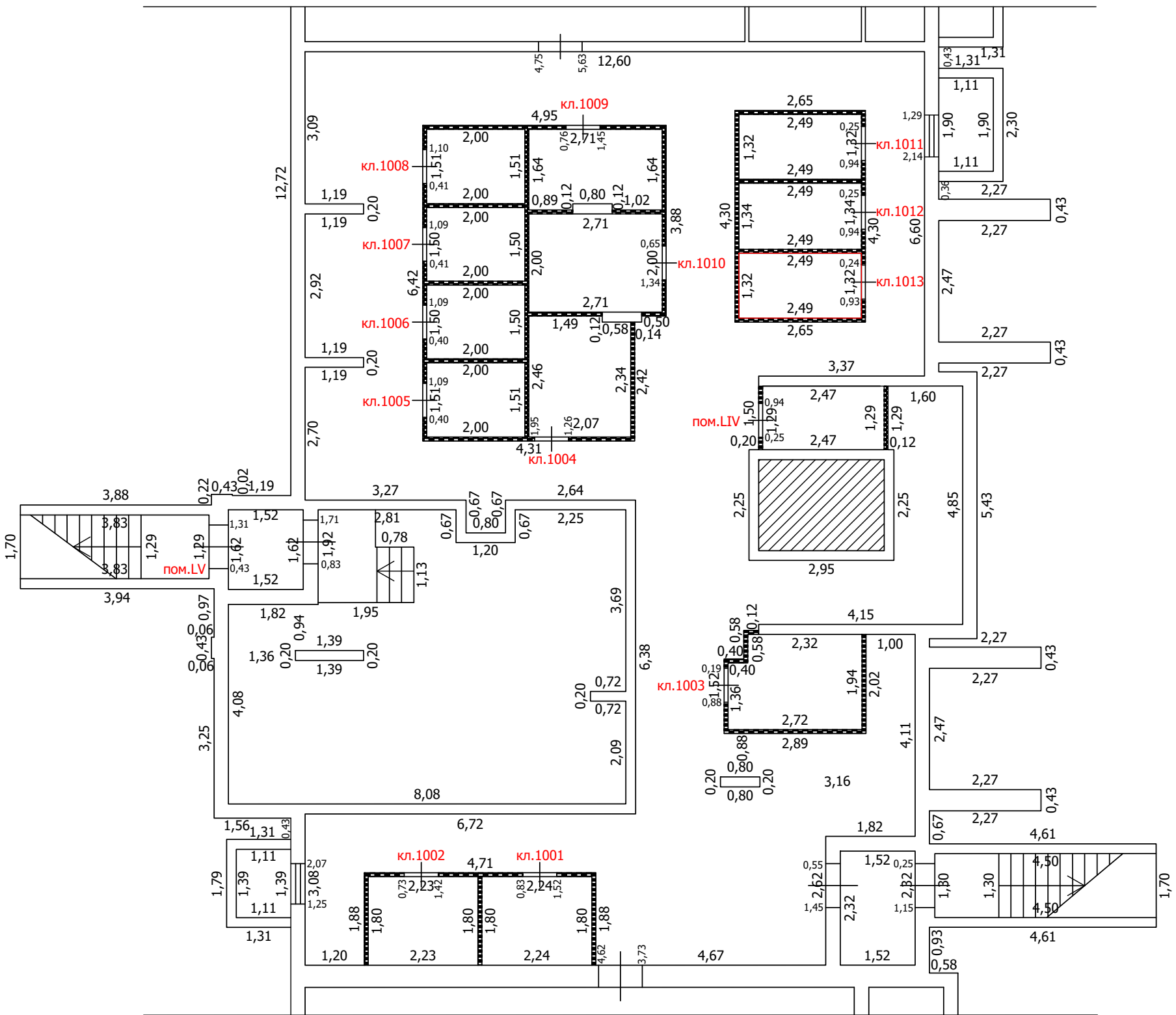
- Часть границы вновь образованного помещения
- Стена с окном
- Стена с окном и дверью
- Перегородка
- 1,78 Линейный размер
- кв.63 Номер помещения
- Лестница

Масштаб: 1:100






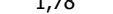

ТЕХНИЧЕСКИЙ ПЛАН ПОМЕЩЕНИЯ

План части этажа

подвал (10 секция)



Условные обозначения

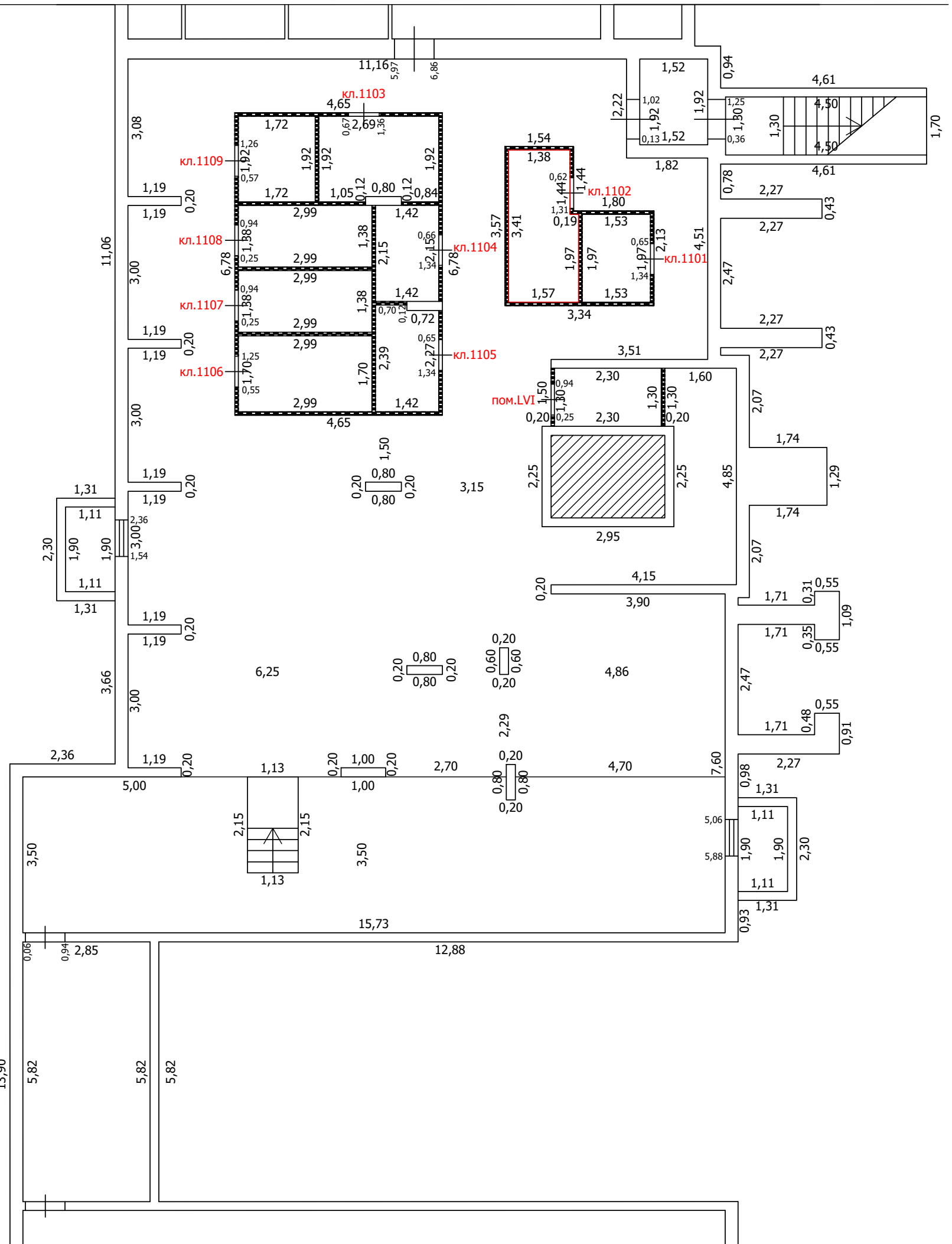
-  Часть границы вновь образованного помещения
-  Стена с окном
-  Стена с окном и дверью
-  Перегородка
-  1,78 Линейный размер
-  кв.63 Номер помещения
-  Лестница

Масштаб: 1:100

ТЕХНИЧЕСКИЙ ПЛАН ПОМЕЩЕНИЯ

План части этажа

подвал (11 секция)



Условные обозначения

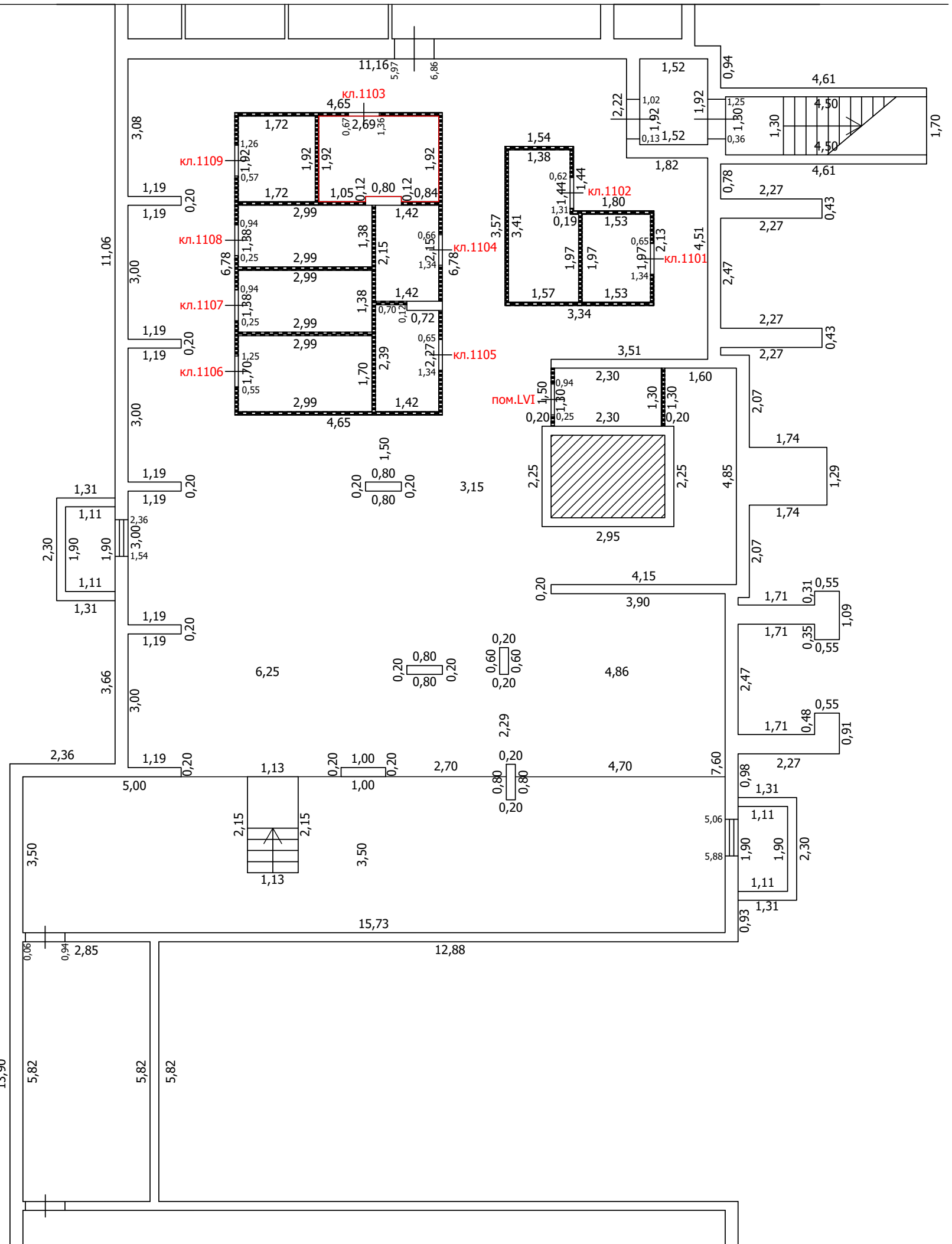
- Часть границы вновь образованного помещения
- Стена с окном
- Стена с окном и дверью
- Перегородка
- 1,78 Линейный размер
- кв.63 Номер помещения
- Лестница

Масштаб: 1:100

ТЕХНИЧЕСКИЙ ПЛАН ПОМЕЩЕНИЯ

План части этажа

подвал (11 секция)



Условные обозначения

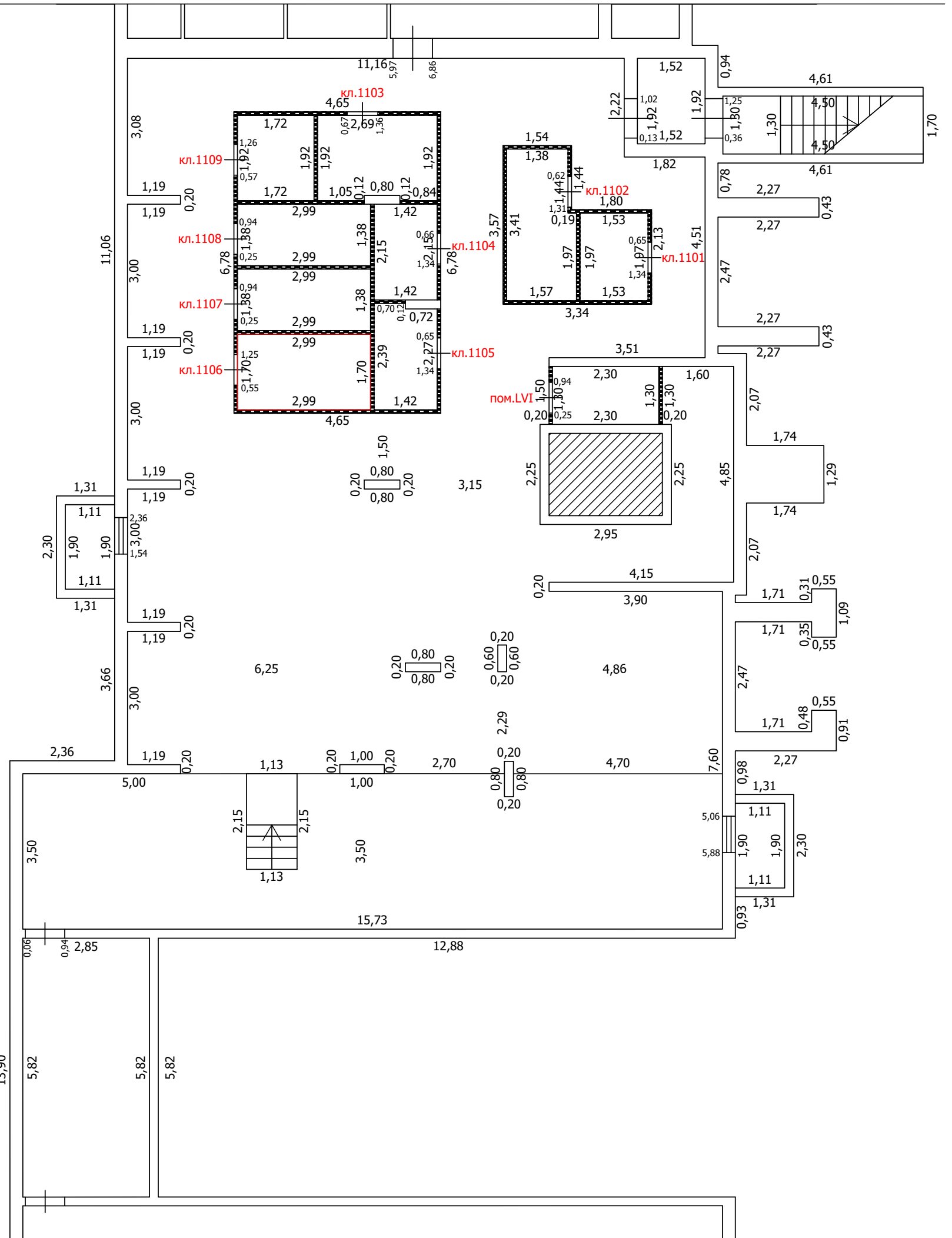
- Часть границы вновь образованного помещения
- Стена с окном
- Стена с окном и дверью
- Перегородка
- 1,78 Линейный размер
- кв.63 Номер помещения
- Лестница

Масштаб: 1:100

ТЕХНИЧЕСКИЙ ПЛАН ПОМЕЩЕНИЯ

План части этажа

подвал (11 секция)



Условные обозначения

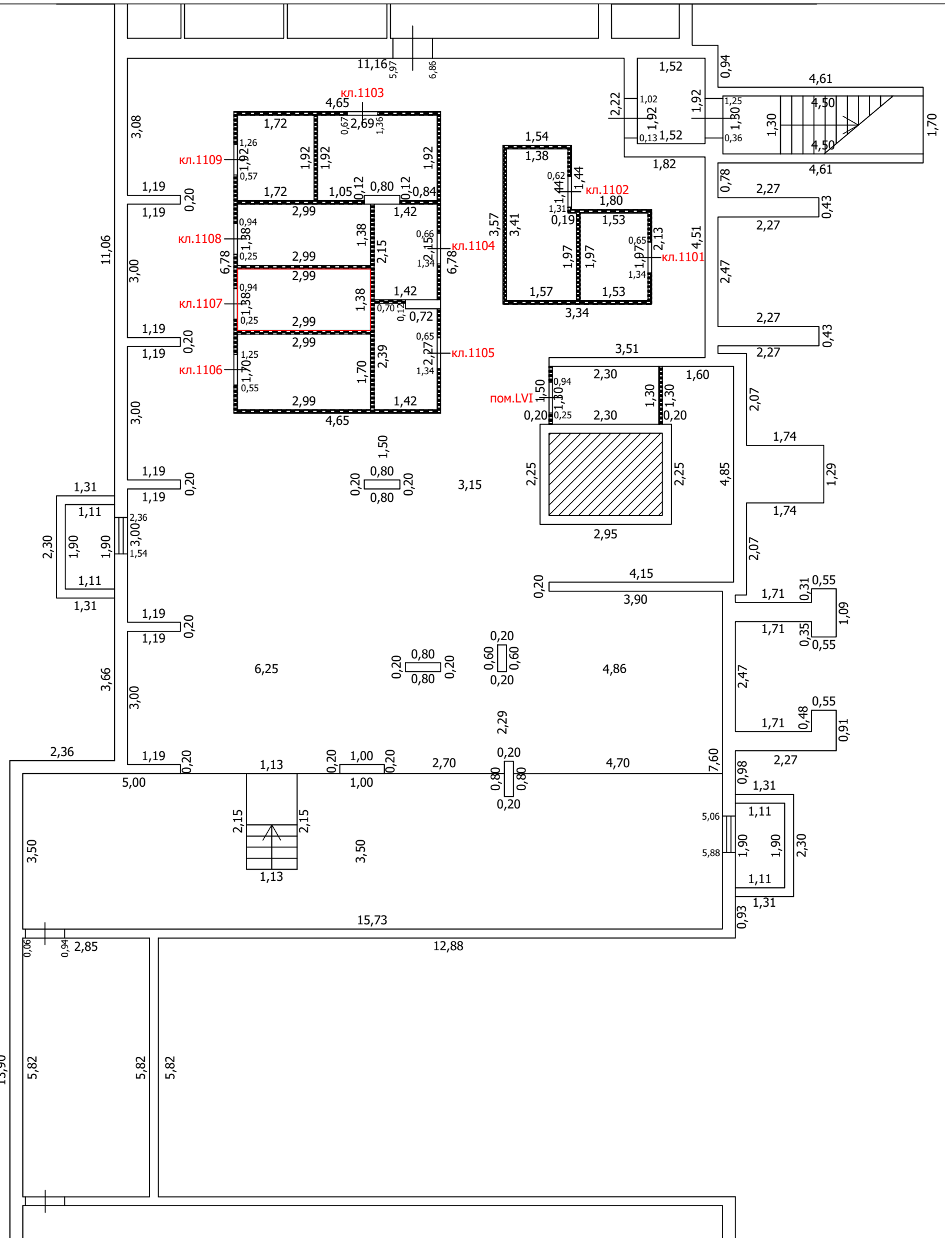
- Часть границы вновь образованного помещения
- Стена с окном
- Стена с окном и дверью
- Перегородка
- 1,78 Линейный размер
- кв.63 Номер помещения
- Лестница

Масштаб: 1:100

ТЕХНИЧЕСКИЙ ПЛАН ПОМЕЩЕНИЯ

План части этажа

подвал (11 секция)



Условные обозначения

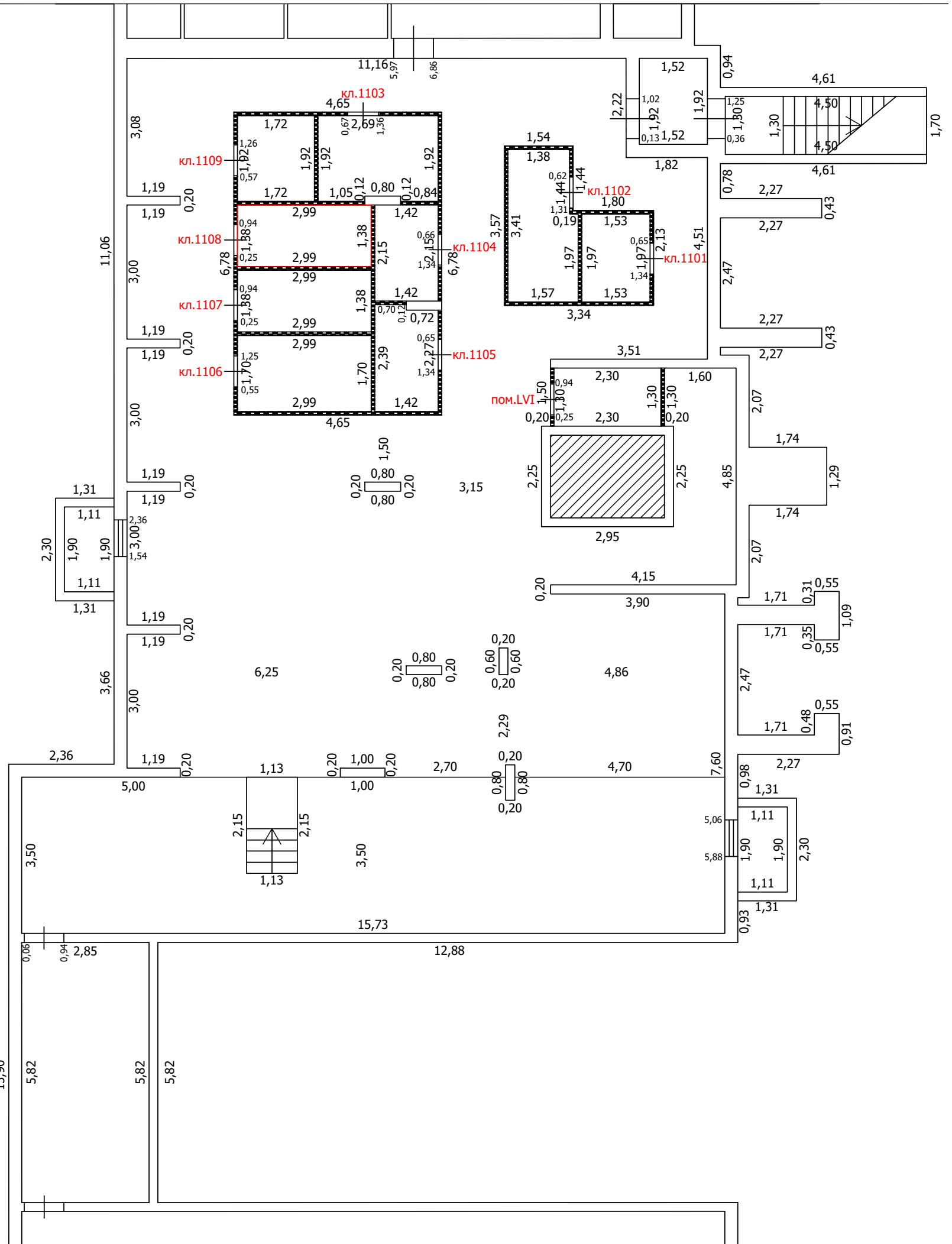
- Часть границы вновь образованного помещения
- Стена с окном
- Стена с окном и дверью
- Перегородка
- 1,78 Линейный размер
- кв.63 Номер помещения
- Лестница

Масштаб: 1:100






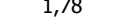

ТЕХНИЧЕСКИЙ ПЛАН ПОМЕЩЕНИЯ

План части этажа

подвал (11 секция)



Условные обозначения

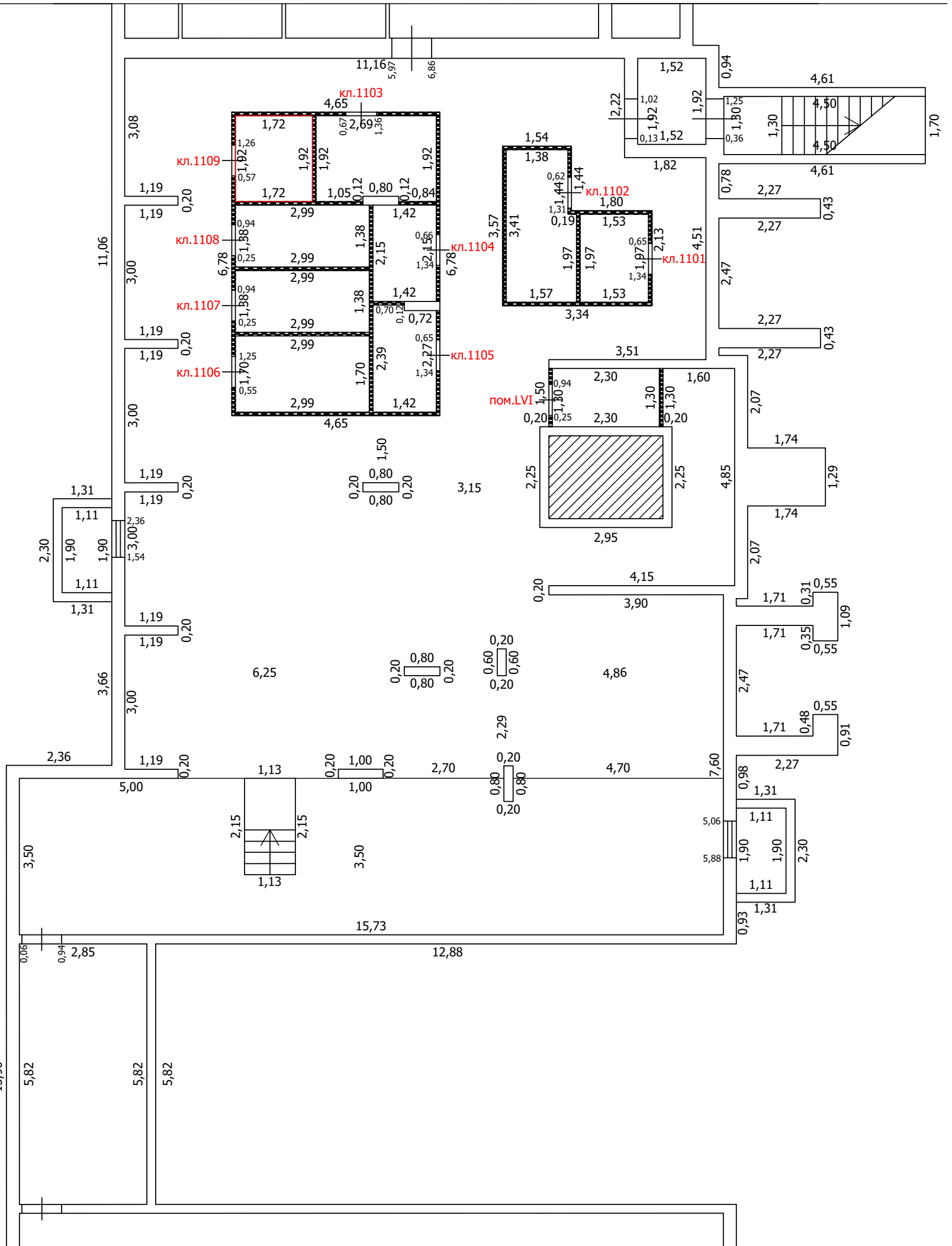
-  Часть границы вновь образованного помещения
-  Стена с окном
-  Стена с окном и дверью
-  Перегородка
-  Линейный размер
-  Номер помещения
-  Лестница

Масштаб: 1:100






ТЕХНИЧЕСКИЙ ПЛАН ПОМЕЩЕНИЯ

План части этажа

подвал (11 секция)



Условные обозначения

-  Часть границы вновь образованного помещения
-  Стена с окном
-  Стена с окном и дверью
-  Перегородка
- 1,78 Линейный размер
- кв.63 Номер помещения
-  Лестница

Масштаб: 1:100





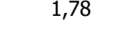


ТЕХНИЧЕСКИЙ ПЛАН ПОМЕЩЕНИЯ

План части этажа

подвал (12 секция)



Условные обозначения

-  Часть границы вновь образованного помещения
-  Стена с окном
-  Стена с окном и дверью
-  Перегородка
-  1,78 Линейный размер
-  кв.63 Номер помещения
-  Лестница

Масштаб: 1:100






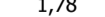

ТЕХНИЧЕСКИЙ ПЛАН ПОМЕЩЕНИЯ

План части этажа

подвал (12 секция)



Условные обозначения

-  Часть границы вновь образованного помещения
-  Стена с окном
-  Стена с окном и дверью
-  Перегородка
-  1,78 Линейный размер
-  кв.63 Номер помещения
-  Лестница

Масштаб: 1:100






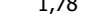

ТЕХНИЧЕСКИЙ ПЛАН ПОМЕЩЕНИЯ

План части этажа

подвал (12 секция)



Условные обозначения

-  Часть границы вновь образованного помещения
-  Стена с окном
-  Стена с окном и дверью
-  Перегородка
-  1,78 Линейный размер
-  кв. 63 Номер помещения
-  Лестница

Масштаб: 1:100






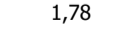

ТЕХНИЧЕСКИЙ ПЛАН ПОМЕЩЕНИЯ

План части этажа

подвал (12 секция)



Условные обозначения

-  Часть границы вновь образованного помещения
-  Стена с окном
-  Стена с окном и дверью
-  Перегородка
-  Линейный размер
-  Номер помещения
-  Лестница

Масштаб: 1:100

ТЕХНИЧЕСКИЙ ПЛАН ПОМЕЩЕНИЯ

План части этажа

подвал (12 секция)



Условные обозначения

- Часть границы вновь образованного помещения
- Стена с окном
- Стена с окном и дверью
- Перегородка
- 1,78 Линейный размер
- кв.63 Номер помещения
- Лестница

Масштаб: 1:100






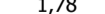

ТЕХНИЧЕСКИЙ ПЛАН ПОМЕЩЕНИЯ

План части этажа

подвал (12 секция)



Условные обозначения

-  Часть границы вновь образованного помещения
-  Стена с окном
-  Стена с окном и дверью
-  Перегородка
-  1,78 Линейный размер
-  кв.63 Номер помещения
-  Лестница

Масштаб: 1:100






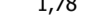

ТЕХНИЧЕСКИЙ ПЛАН ПОМЕЩЕНИЯ

План части этажа

подвал (12 секция)



Условные обозначения

-  Часть границы вновь образованного помещения
-  Стена с окном
-  Стена с окном и дверью
-  Перегородка
-  1,78 Линейный размер
-  кв.63 Номер помещения
-  Лестница

Масштаб: 1:100








ТЕХНИЧЕСКИЙ ПЛАН ПОМЕЩЕНИЯ

План части этажа

подвал (12 секция)



Условные обозначения

-  Часть границы вновь образованного помещения
-  Стена с окном
-  Стена с окном и дверью
-  Перегородка
-  1,78 Линейный размер
-  кв.63 Номер помещения
-  Лестница

Масштаб: 1:100






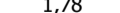

ТЕХНИЧЕСКИЙ ПЛАН ПОМЕЩЕНИЯ

План части этажа

подвал (13 секция)



Условные обозначения

-  Часть границы вновь образованного помещения
-  Стена с окном
-  Стена с окном и дверью
-  Перегородка
-  1,78 Линейный размер
-  кв.63 Номер помещения
-  Лестница

Масштаб: 1:100





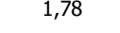


ТЕХНИЧЕСКИЙ ПЛАН ПОМЕЩЕНИЯ

План части этажа

подвал (13 секция)



Условные обозначения

-  Часть границы вновь образованного помещения
-  Стена с окном
-  Стена с окном и дверью
-  Перегородка
-  1,78 Линейный размер
-  кв.63 Номер помещения
-  Лестница

Масштаб: 1:100

ТЕХНИЧЕСКИЙ ПЛАН ПОМЕЩЕНИЯ

План части этажа

подвал (13 секция)



Условные обозначения

- Часть границы вновь образованного помещения
- Стена с окном
- Стена с окном и дверью
- Перегородка
- 1,78 Линейный размер
- кв.63 Номер помещения
- Лестница

Масштаб: 1:100






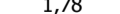

ТЕХНИЧЕСКИЙ ПЛАН ПОМЕЩЕНИЯ

План части этажа

подвал (13 секция)



Условные обозначения

-  Часть границы вновь образованного помещения
-  Стена с окном
-  Стена с окном и дверью
-  Перегородка
-  1,78 Линейный размер
-  кв.63 Номер помещения
-  Лестница

Масштаб: 1:100






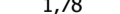

ТЕХНИЧЕСКИЙ ПЛАН ПОМЕЩЕНИЯ

План части этажа

подвал (13 секция)



Условные обозначения

-  Часть границы вновь образованного помещения
-  Стена с окном
-  Стена с окном и дверью
-  Перегородка
-  1,78 Линейный размер
-  кв.63 Номер помещения
-  Лестница

Масштаб: 1:100

ТЕХНИЧЕСКИЙ ПЛАН ПОМЕЩЕНИЯ

План части этажа

подвал (13 секция)



Масштаб: 1:100






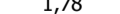

ТЕХНИЧЕСКИЙ ПЛАН ПОМЕЩЕНИЯ

План части этажа

подвал (13 секция)



Условные обозначения

-  Часть границы вновь образованного помещения
-  Стена с окном
-  Стена с окном и дверью
-  Перегородка
-  1,78 Линейный размер
-  кв.63 Номер помещения
-  Лестница

Масштаб: 1:100

ТЕХНИЧЕСКИЙ ПЛАН ПОМЕЩЕНИЯ

План части этажа

подвал (13 секция)



Условные обозначения

- Часть границы вновь образованного помещения
- Стена с окном
- Стена с окном и дверью
- Перегородка
- 1,78 Линейный размер
- кв.63 Номер помещения
- Лестница

Масштаб: 1:100






ТЕХНИЧЕСКИЙ ПЛАН ПОМЕЩЕНИЯ

План части этажа

подвал (13 секция)



Условные обозначения

-  Часть границы вновь образованного помещения
-  Стена с окном
-  Стена с окном и дверью
-  Перегородка
- 1,78 Линейный размер
- кв.63 Номер помещения
-  Лестница

Масштаб: 1:100






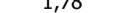

ТЕХНИЧЕСКИЙ ПЛАН ПОМЕЩЕНИЯ

План части этажа

подвал (13 секция)



Условные обозначения

-  Часть границы вновь образованного помещения
-  Стена с окном
-  Стена с окном и дверью
-  Перегородка
-  1,78 Линейный размер
-  кв.63 Номер помещения
-  Лестница

Масштаб: 1:100






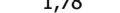

ТЕХНИЧЕСКИЙ ПЛАН ПОМЕЩЕНИЯ

План части этажа

подвал (13 секция)



Условные обозначения

-  Часть границы вновь образованного помещения
-  Стена с окном
-  Стена с окном и дверью
-  Перегородка
-  1,78 Линейный размер
-  кв.63 Номер помещения
-  Лестница

Масштаб: 1:100



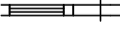

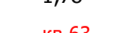


ТЕХНИЧЕСКИЙ ПЛАН ПОМЕЩЕНИЯ

План части этажа

подвал (13 секция)



Условные обозначения

-  Часть границы вновь образованного помещения
-  Стена с окном
-  Стена с окном и дверью
-  Перегородка
-  1,78 Линейный размер
-  кв.63 Номер помещения
-  Лестница

Масштаб: 1:100



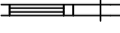

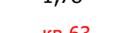


ТЕХНИЧЕСКИЙ ПЛАН ПОМЕЩЕНИЯ

План части этажа

подвал (13 секция)



Условные обозначения

-  Часть границы вновь образованного помещения
-  Стена с окном
-  Стена с окном и дверью
-  Перегородка
-  1,78 Линейный размер
-  кв.63 Номер помещения
-  Лестница

Масштаб: 1:100

ТЕХНИЧЕСКИЙ ПЛАН ПОМЕЩЕНИЯ

План части этажа

подвал (13 секция)



Условные обозначения

- Часть границы вновь образованного помещения
- Стена с окном
- Стена с окном и дверью
- Перегородка
- 1,78 Линейный размер
- кв.63 Номер помещения
- Лестница

Масштаб: 1:100








ТЕХНИЧЕСКИЙ ПЛАН ПОМЕЩЕНИЯ

План части этажа

подвал (13 секция)



Условные обозначения

-  Часть границы вновь образованного помещения
-  Стена с окном
-  Стена с окном и дверью
-  Перегородка
-  1,78 Линейный размер
-  кв.63 Номер помещения
-  Лестница

Масштаб: 1:100

ТЕХНИЧЕСКИЙ ПЛАН ПОМЕЩЕНИЯ

План части этажа

подвал (13 секция)



Условные обозначения

- Часть границы вновь образованного помещения
- Стена с окном
- Стена с окном и дверью
- Перегородка
- 1,78 Линейный размер
- кв.63 Номер помещения
- Лестница

Масштаб: 1:100





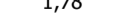


ТЕХНИЧЕСКИЙ ПЛАН ПОМЕЩЕНИЯ

План части этажа

подвал (13 секция)



Условные обозначения

-  Часть границы вновь образованного помещения
-  Стена с окном
-  Стена с окном и дверью
-  Перегородка
-  1,78 Линейный размер
-  кв.63 Номер помещения
-  Лестница

Масштаб: 1:100








ТЕХНИЧЕСКИЙ ПЛАН ПОМЕЩЕНИЯ

План части этажа

подвал (13 секция)



Условные обозначения

-  Часть границы вновь образованного помещения
-  Стена с окном
-  Стена с окном и дверью
-  Перегородка
-  1,78 Линейный размер
-  кв.63 Номер помещения
-  Лестница

Масштаб: 1:100








ТЕХНИЧЕСКИЙ ПЛАН ПОМЕЩЕНИЯ

План части этажа

подвал (13 секция)



Условные обозначения

-  Часть границы вновь образованного помещения
-  Стена с окном
-  Стена с окном и дверью
-  Перегородка
-  1,78 Линейный размер
-  кв.63 Номер помещения
-  Лестница

Масштаб: 1:100








ТЕХНИЧЕСКИЙ ПЛАН ПОМЕЩЕНИЯ

План части этажа

подвал (13 секция)



Условные обозначения

-  Часть границы вновь образованного помещения
-  Стена с окном
-  Стена с окном и дверью
-  Перегородка
-  1,78 Линейный размер
-  кв.63 Номер помещения
-  Лестница

Масштаб: 1:100








ТЕХНИЧЕСКИЙ ПЛАН ПОМЕЩЕНИЯ

План части этажа

подвал (13 секция)



Условные обозначения

-  Часть границы вновь образованного помещения
-  Стена с окном
-  Стена с окном и дверью
-  Перегородка
-  1,78 Линейный размер
-  кв.63 Номер помещения
-  Лестница

Масштаб: 1:100

ТЕХНИЧЕСКИЙ ПЛАН ПОМЕЩЕНИЯ

План части этажа

подвал (13 секция)



Условные обозначения

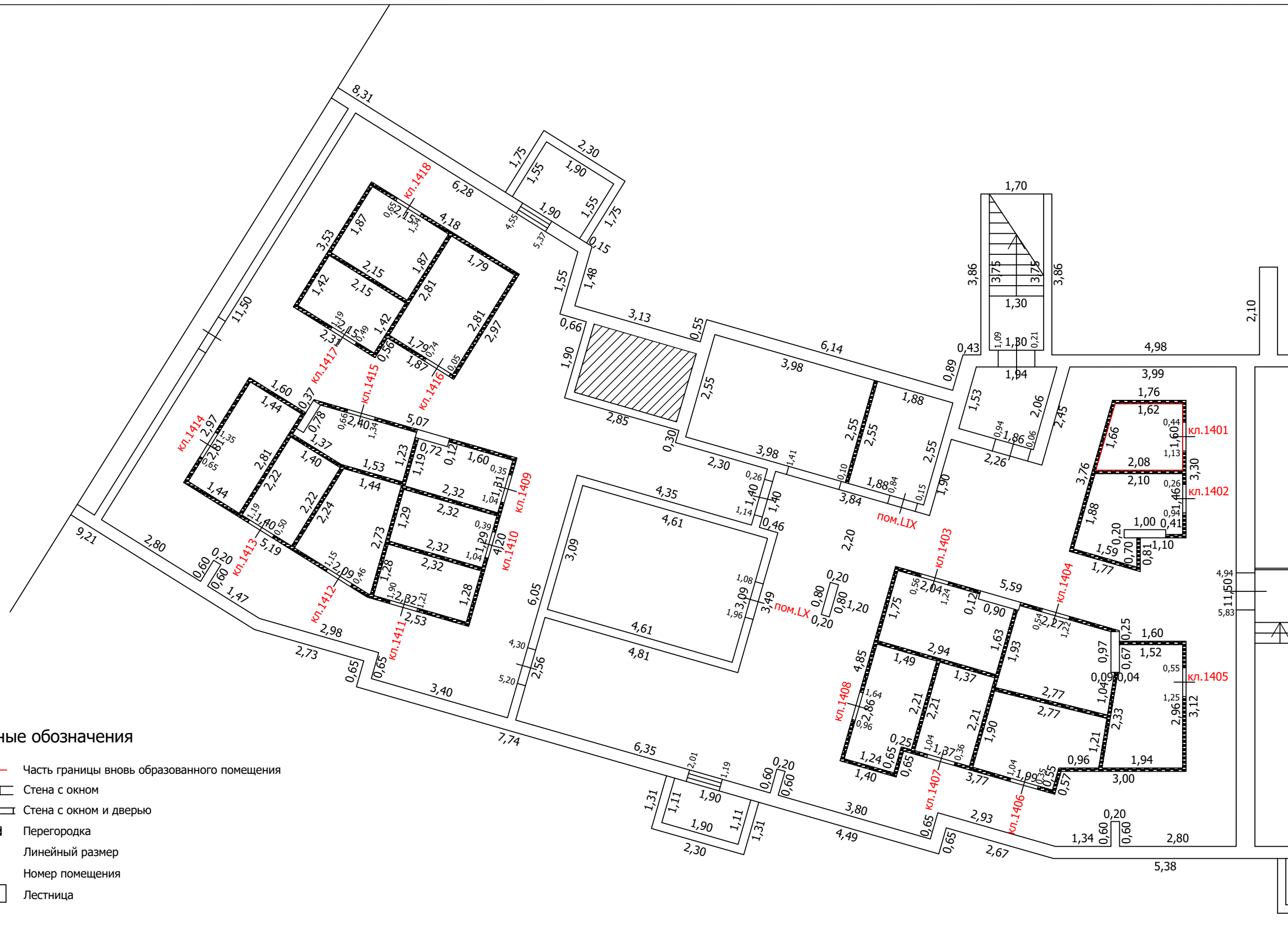
- Часть границы вновь образованного помещения
- Стена с окном
- Стена с окном и дверью
- Перегородка
- 1,78 Линейный размер
- кв.63 Номер помещения
- Лестница

Масштаб: 1:100





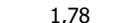


ТЕХНИЧЕСКИЙ ПЛАН ПОМЕЩЕНИЯ

План части этажа

подвал (14 секция)



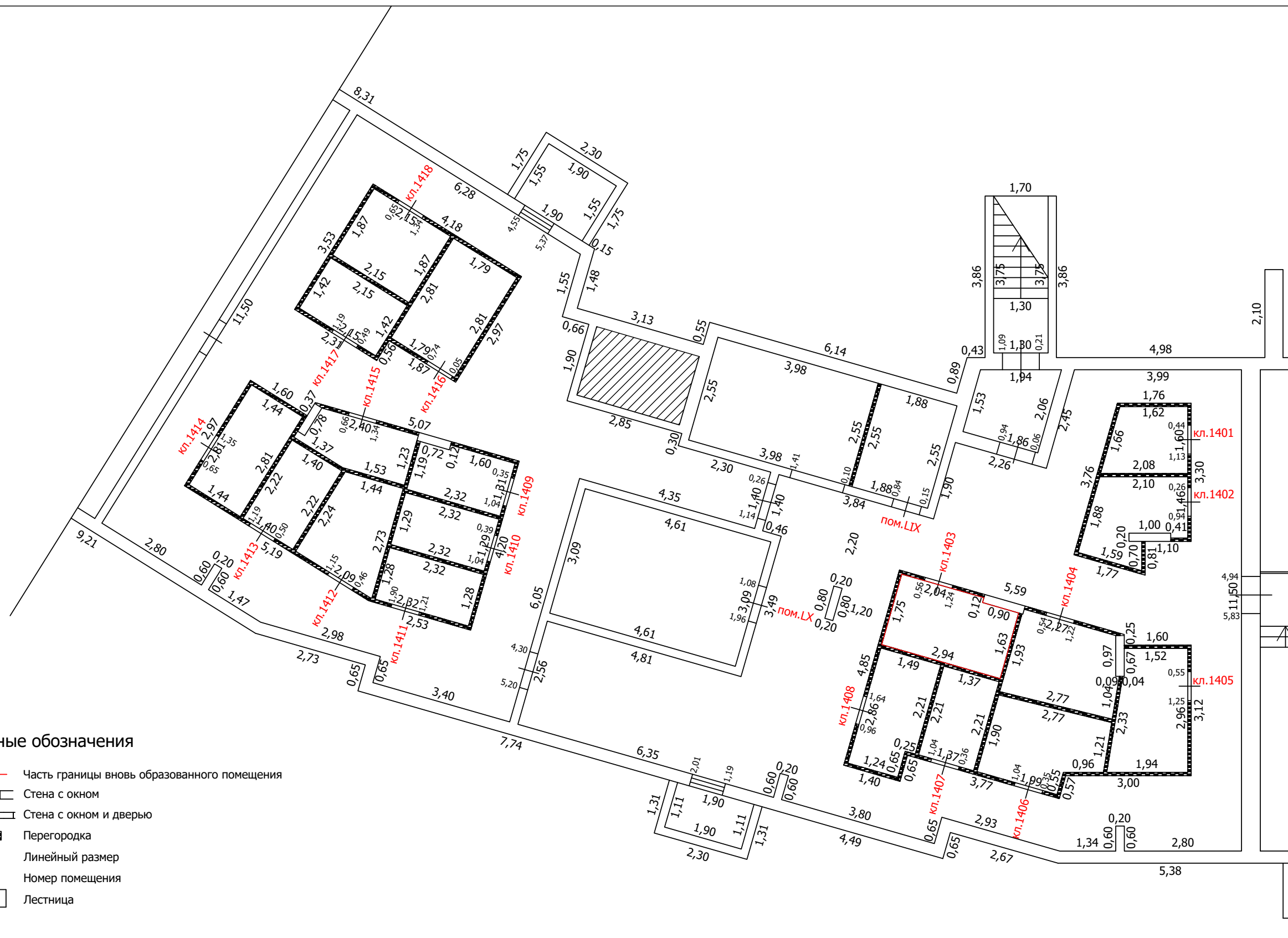
Условные обозначения

-  Часть границы вновь образованного помещения
-  Стена с окном
-  Стена с окном и дверью
-  Перегородка
-  1,78 Линейный размер
-  кв.63 Номер помещения
-  Лестница

ТЕХНИЧЕСКИЙ ПЛАН ПОМЕЩЕНИЯ

План части этажа

подвал (14 секция)



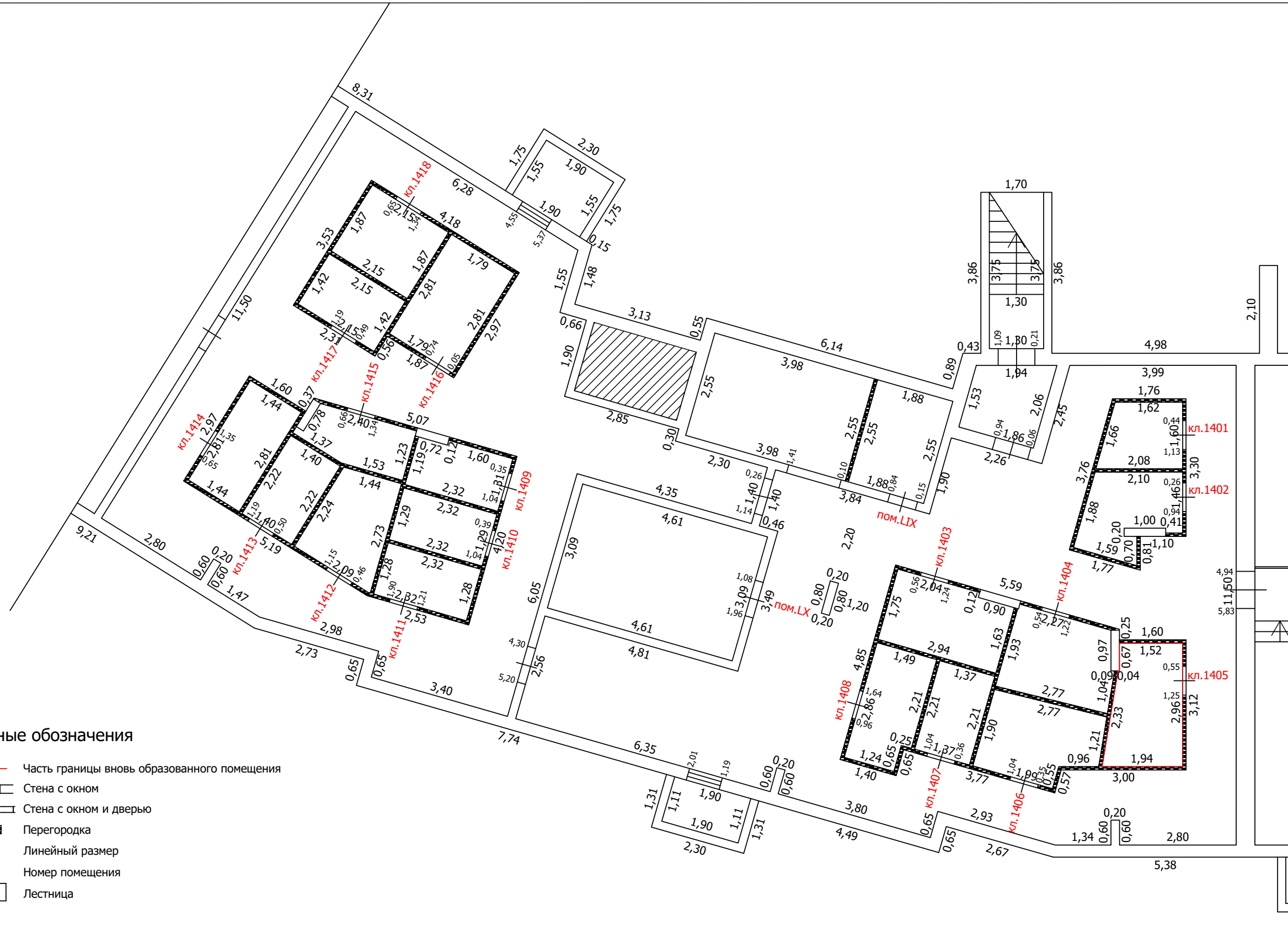
Условные обозначения

- Часть границы вновь образованного помещения
- Стена с окном
- Стена с окном и дверью
- Перегородка
- 1,78 Линейный размер
- кв.63 Номер помещения
- Лестница

ТЕХНИЧЕСКИЙ ПЛАН ПОМЕЩЕНИЯ

План части этажа

подвал (14 секция)



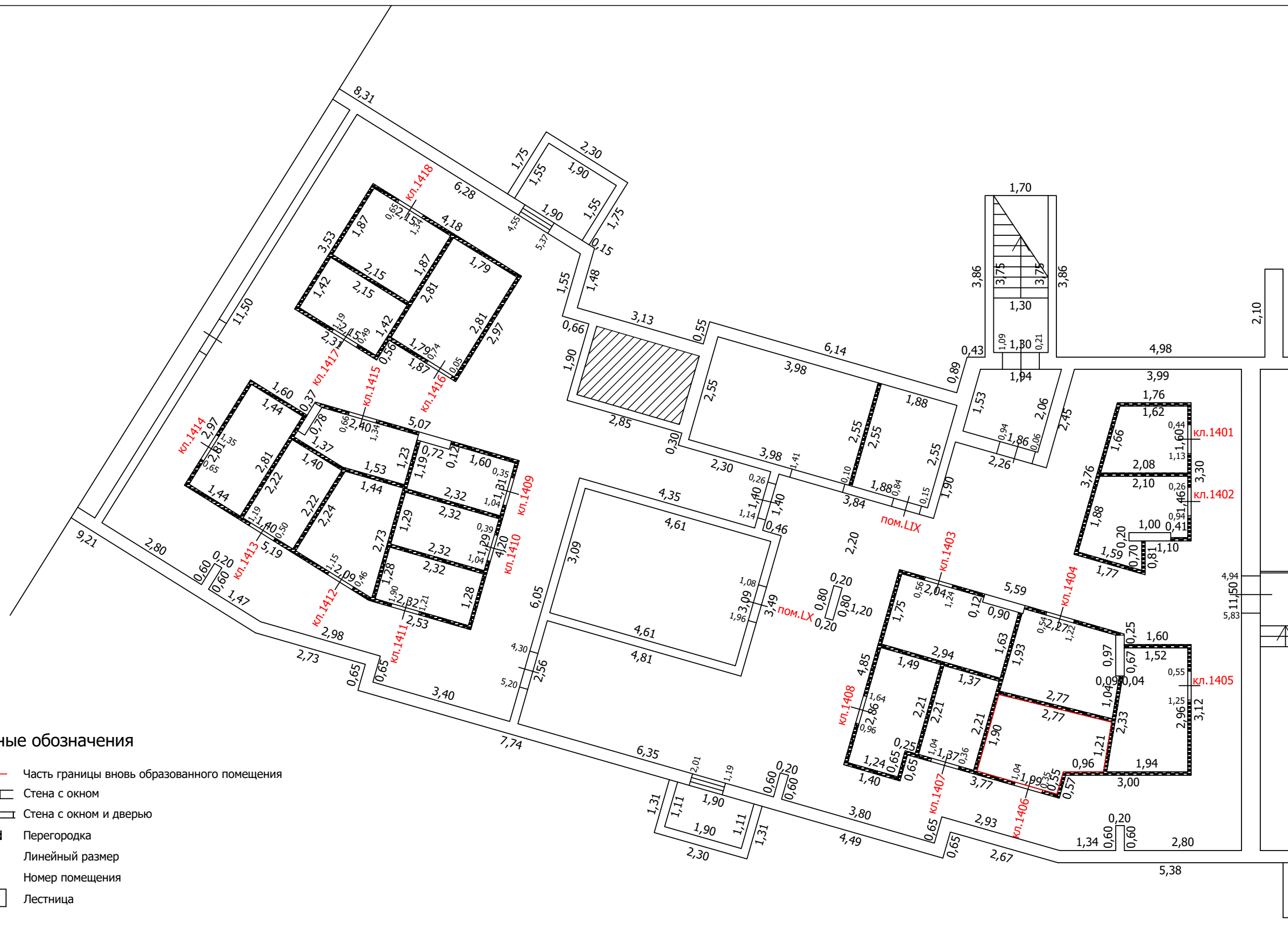
Условные обозначения

- Часть границы вновь образованного помещения
- Стена с окном
- Стена с окном и дверью
- Перегородка
- 1,78 Линейный размер
- кв.63 Номер помещения
- Лестница

ТЕХНИЧЕСКИЙ ПЛАН ПОМЕЩЕНИЯ

План части этажа

подвал (14 секция)



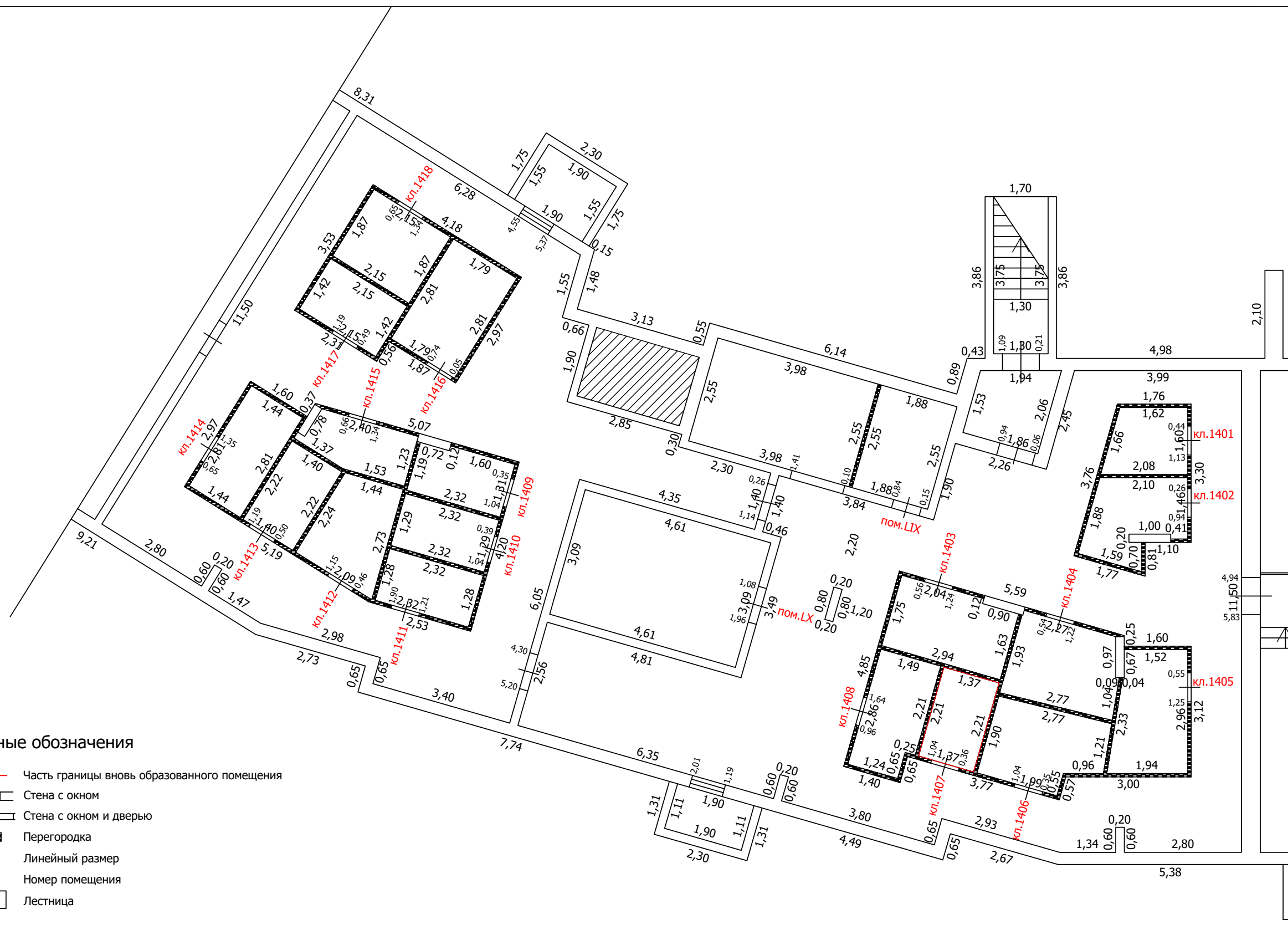
Условные обозначения

- Часть границы вновь образованного помещения
- Стена с окном
- Стена с окном и дверью
- Перегородка
- Линейный размер
- Номер помещения
- Лестница





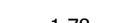
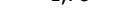

ТЕХНИЧЕСКИЙ ПЛАН ПОМЕЩЕНИЯ

План части этажа

подвал (14 секция)



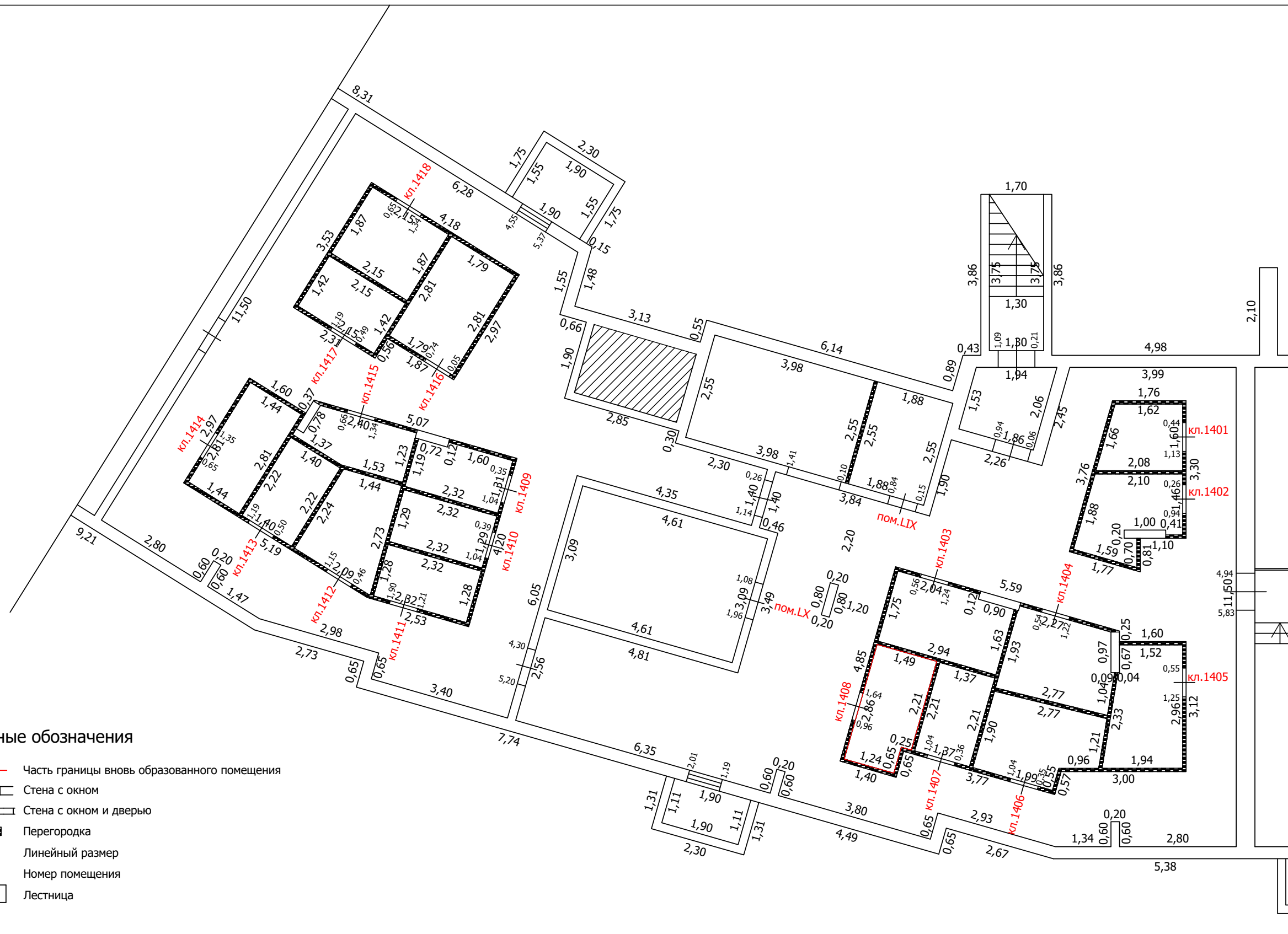
Условные обозначения

-  Часть границы вновь образованного помещения
-  Стена с окном
-  Стена с окном и дверью
-  Перегородка
-  1,78 Линейный размер
-  кв.63 Номер помещения
-  Лестница

ТЕХНИЧЕСКИЙ ПЛАН ПОМЕЩЕНИЯ

План части этажа

подвал (14 секция)



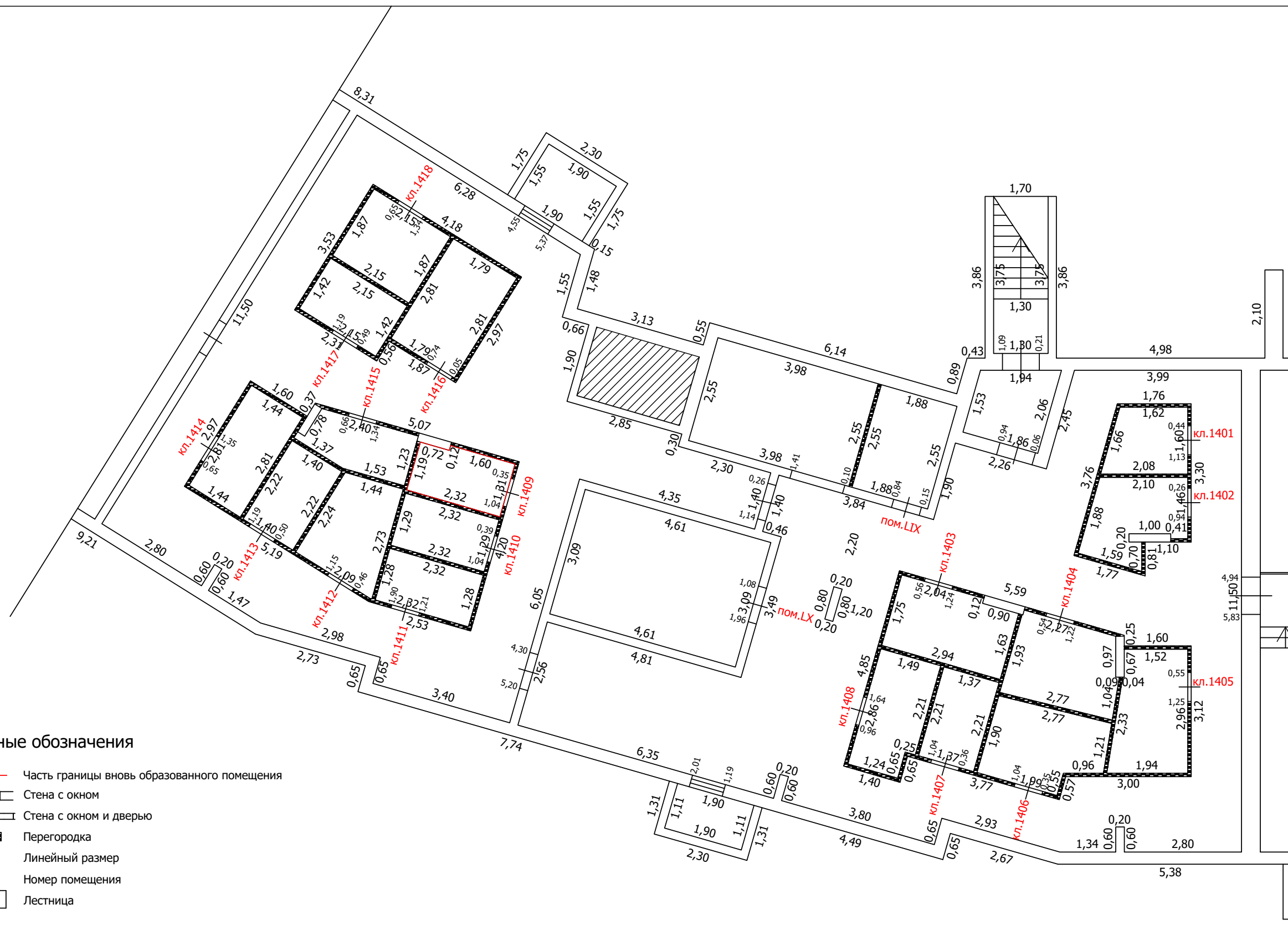
Условные обозначения

- Часть границы вновь образованного помещения
- Стена с окном
- Стена с окном и дверью
- Перегородка
- 1,78 Линейный размер
- кв.63 Номер помещения
- Лестница

ТЕХНИЧЕСКИЙ ПЛАН ПОМЕЩЕНИЯ

План части этажа

подвал (14 секция)



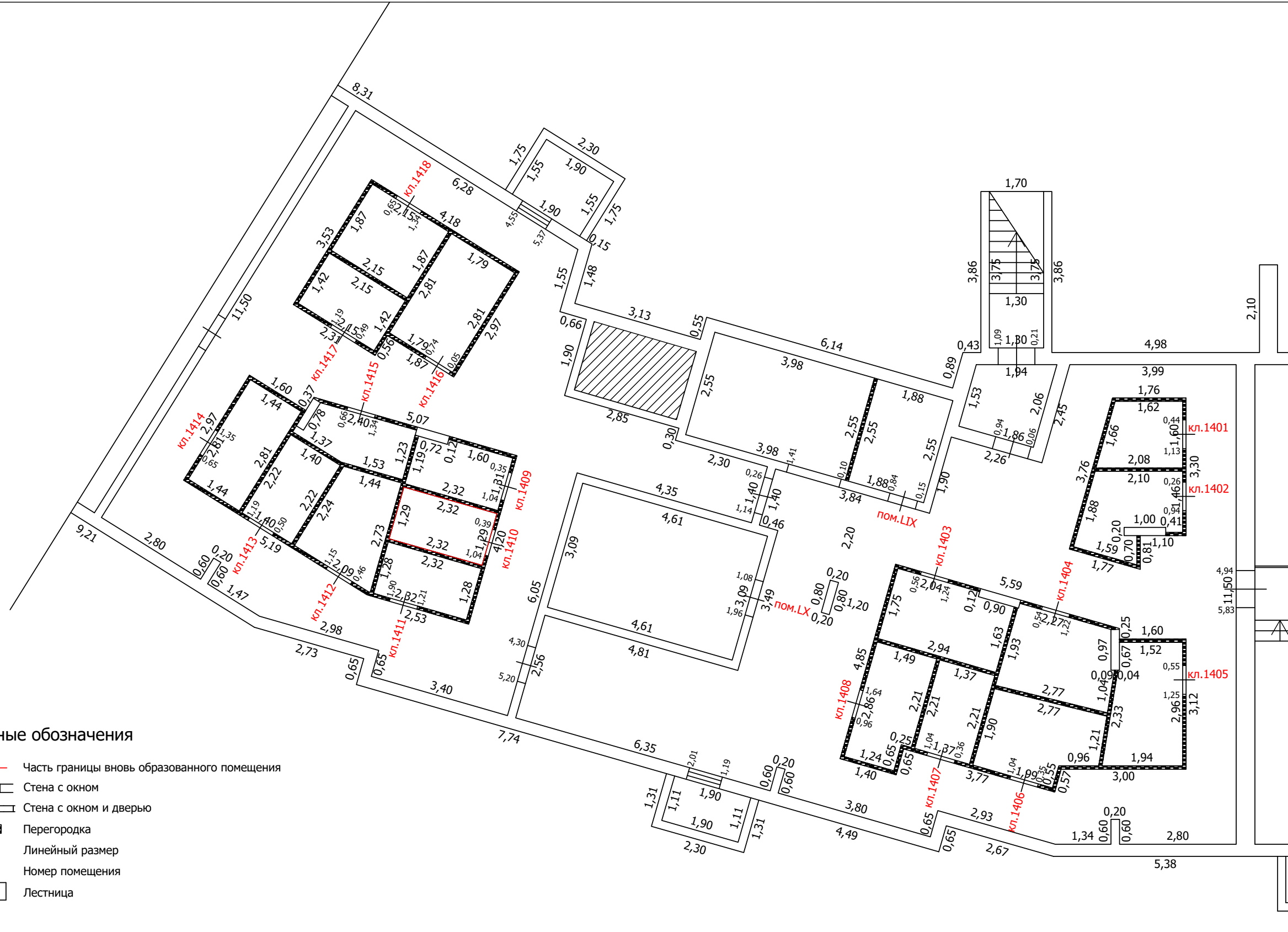
Условные обозначения

- Часть границы вновь образованного помещения
- Стена с окном
- Стена с окном и дверью
- Перегородка
- Линейный размер
- Номер помещения
- Лестница





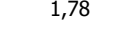


ТЕХНИЧЕСКИЙ ПЛАН ПОМЕЩЕНИЯ

План части этажа

подвал (14 секция)



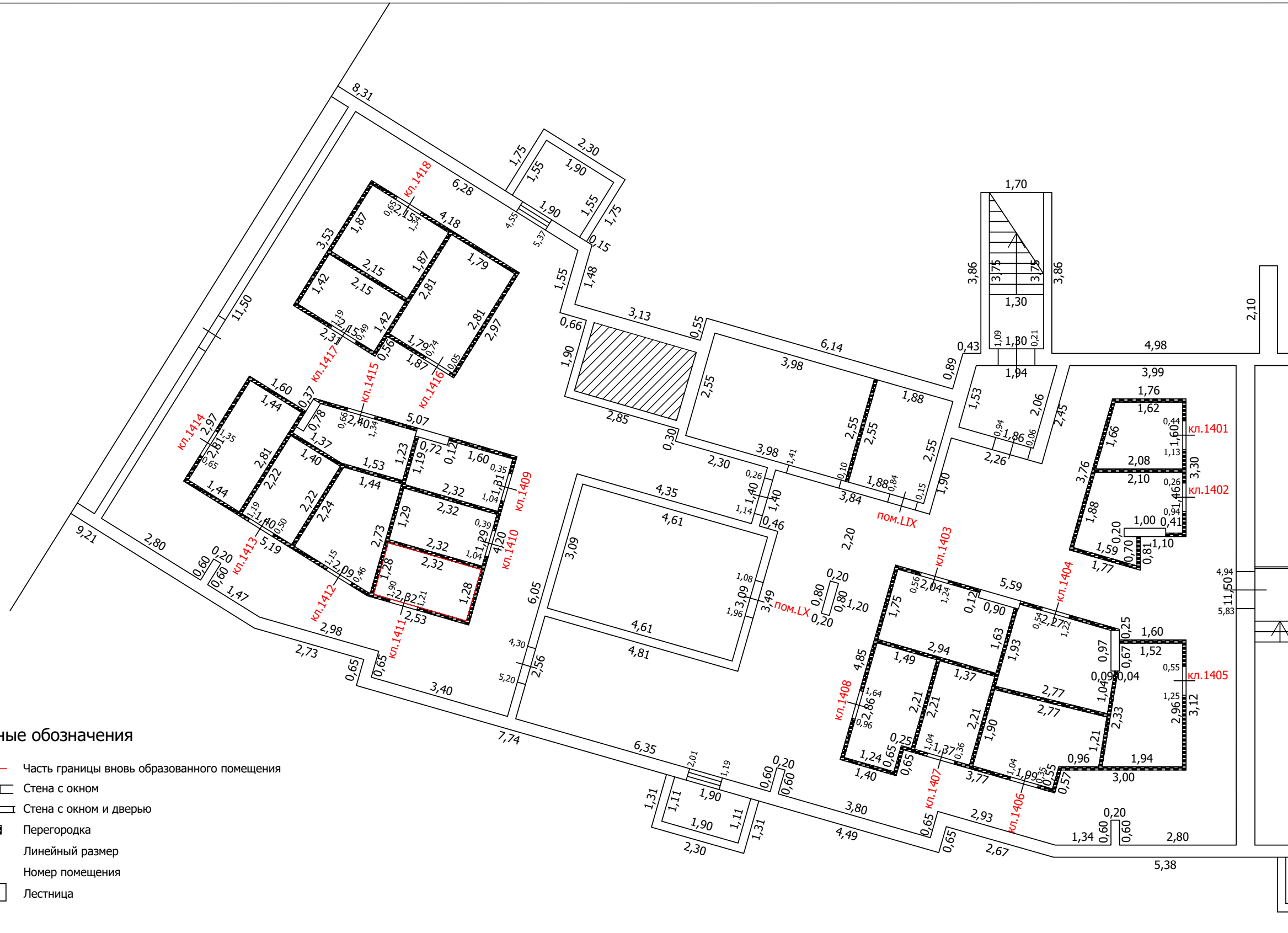
Условные обозначения

-  Часть границы вновь образованного помещения
-  Стена с окном
-  Стена с окном и дверью
-  Перегородка
-  Линейный размер
-  Номер помещения
-  Лестница

ТЕХНИЧЕСКИЙ ПЛАН ПОМЕЩЕНИЯ

План части этажа

подвал (14 секция)



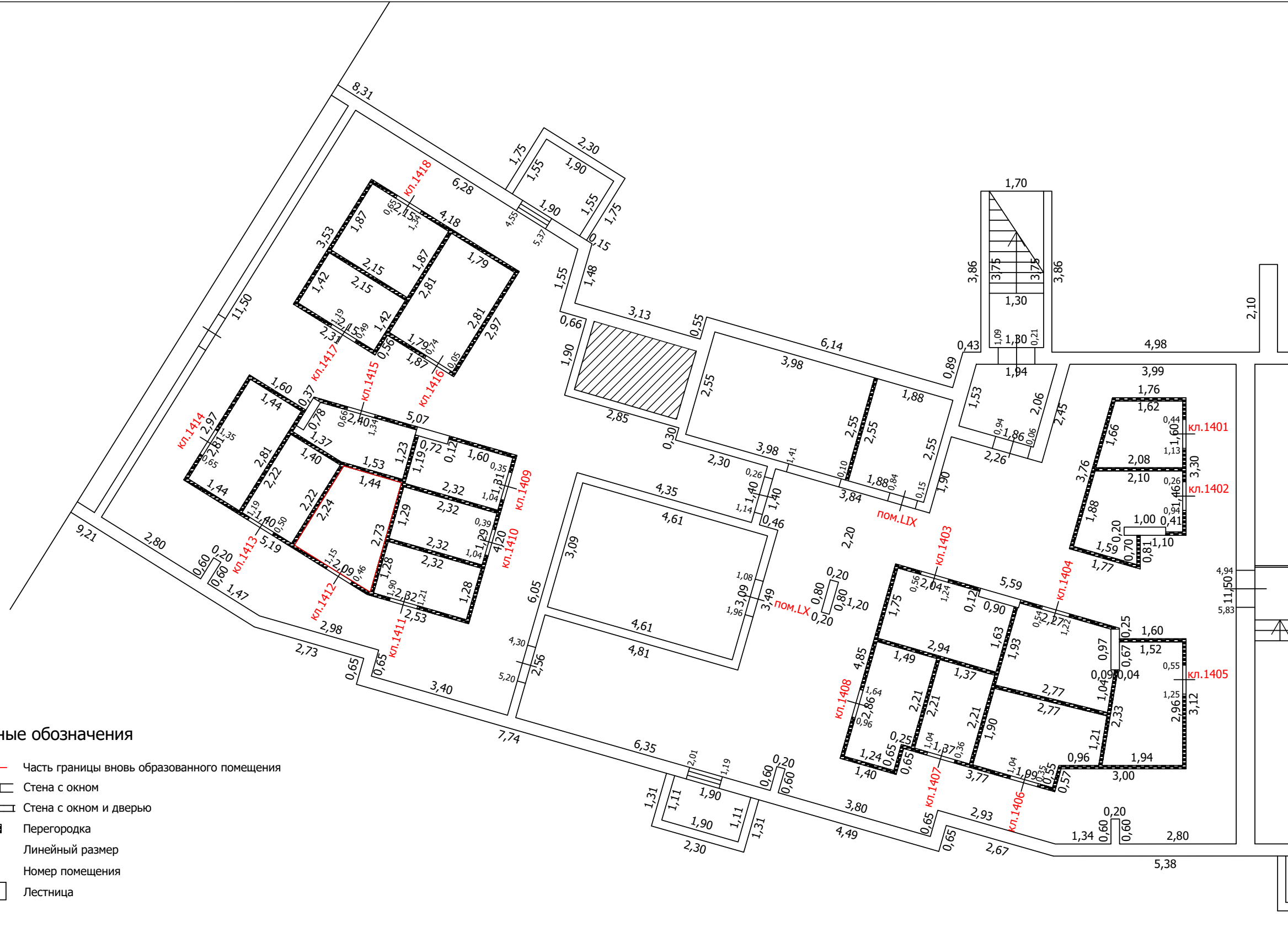
Условные обозначения

- Часть границы вновь образованного помещения
- Стена с окном
- Стена с окном и дверью
- Перегородка
- 1,78 Линейный размер
- кв.63 Номер помещения
- Лестница





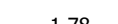


ТЕХНИЧЕСКИЙ ПЛАН ПОМЕЩЕНИЯ

План части этажа

подвал (14 секция)



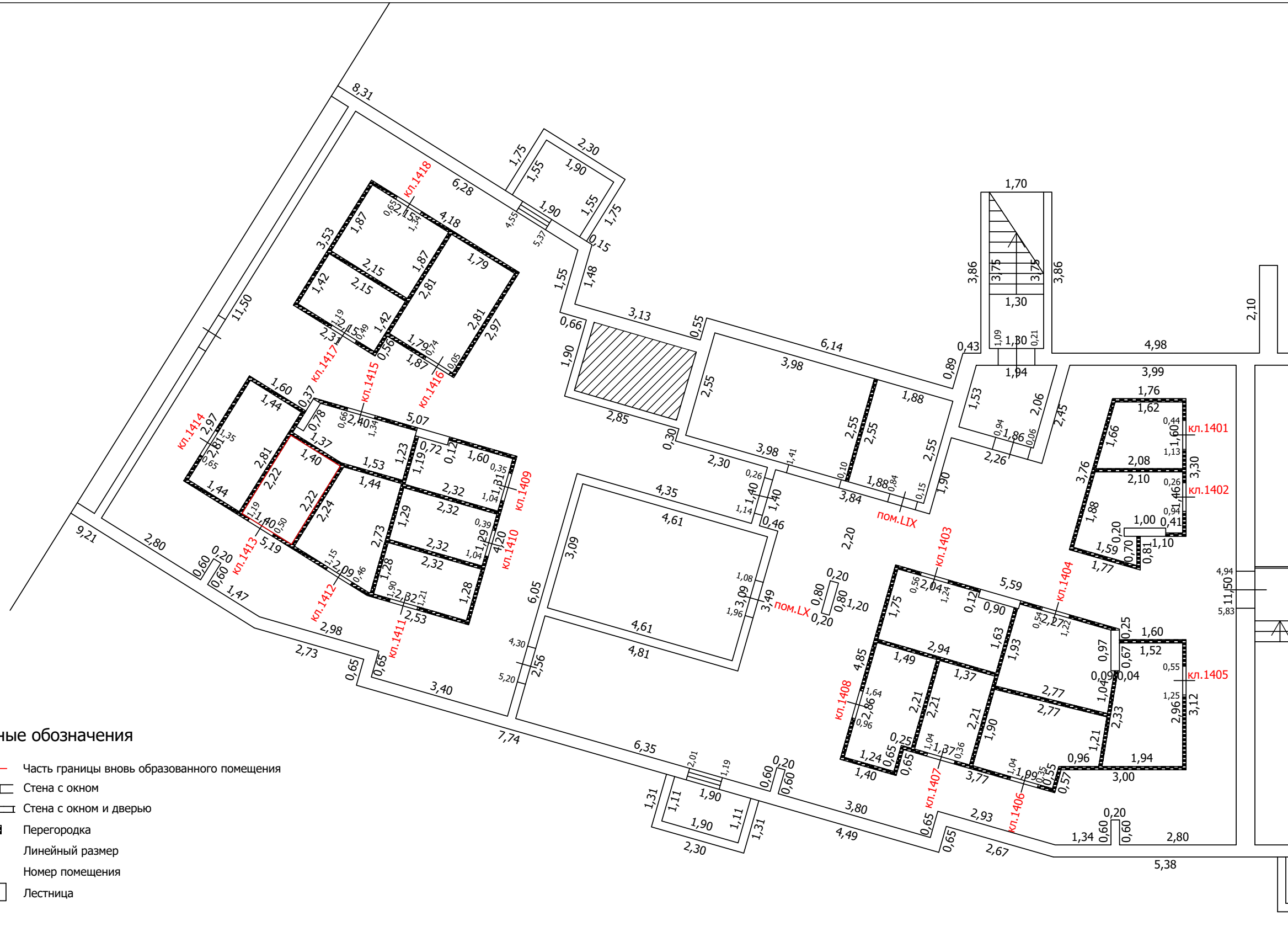
Условные обозначения

-  Часть границы вновь образованного помещения
-  Стена с окном
-  Стена с окном и дверью
-  Перегородка
-  1,78 Линейный размер
-  кв.63 Номер помещения
-  Лестница





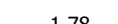


ТЕХНИЧЕСКИЙ ПЛАН ПОМЕЩЕНИЯ

План части этажа

подвал (14 секция)



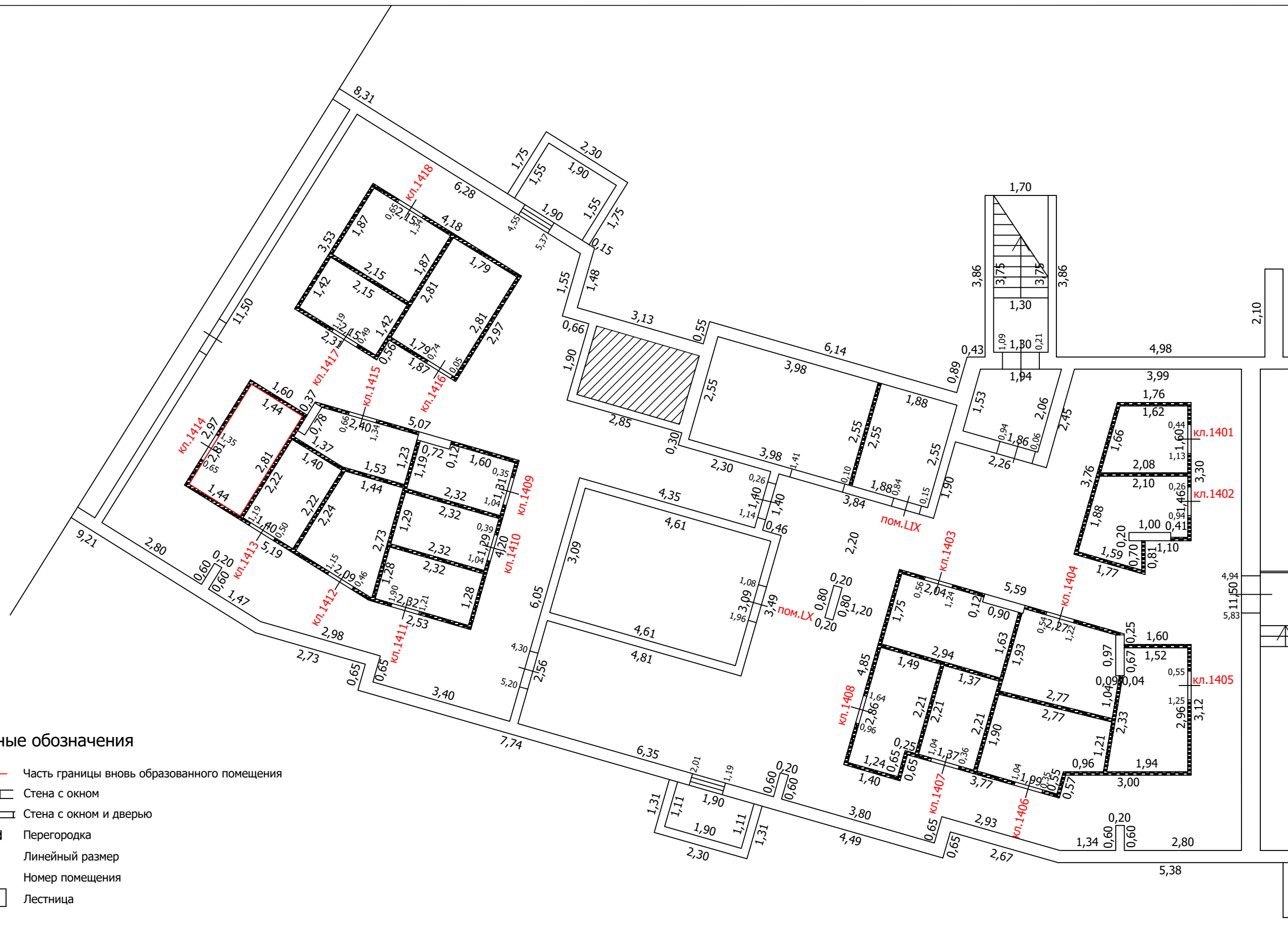
Условные обозначения

-  Часть границы вновь образованного помещения
-  Стена с окном
-  Стена с окном и дверью
-  Перегородка
-  1,78 Линейный размер
-  кв.63 Номер помещения
-  Лестница






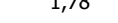

ТЕХНИЧЕСКИЙ ПЛАН ПОМЕЩЕНИЯ

План части этажа

подвал (14 секция)



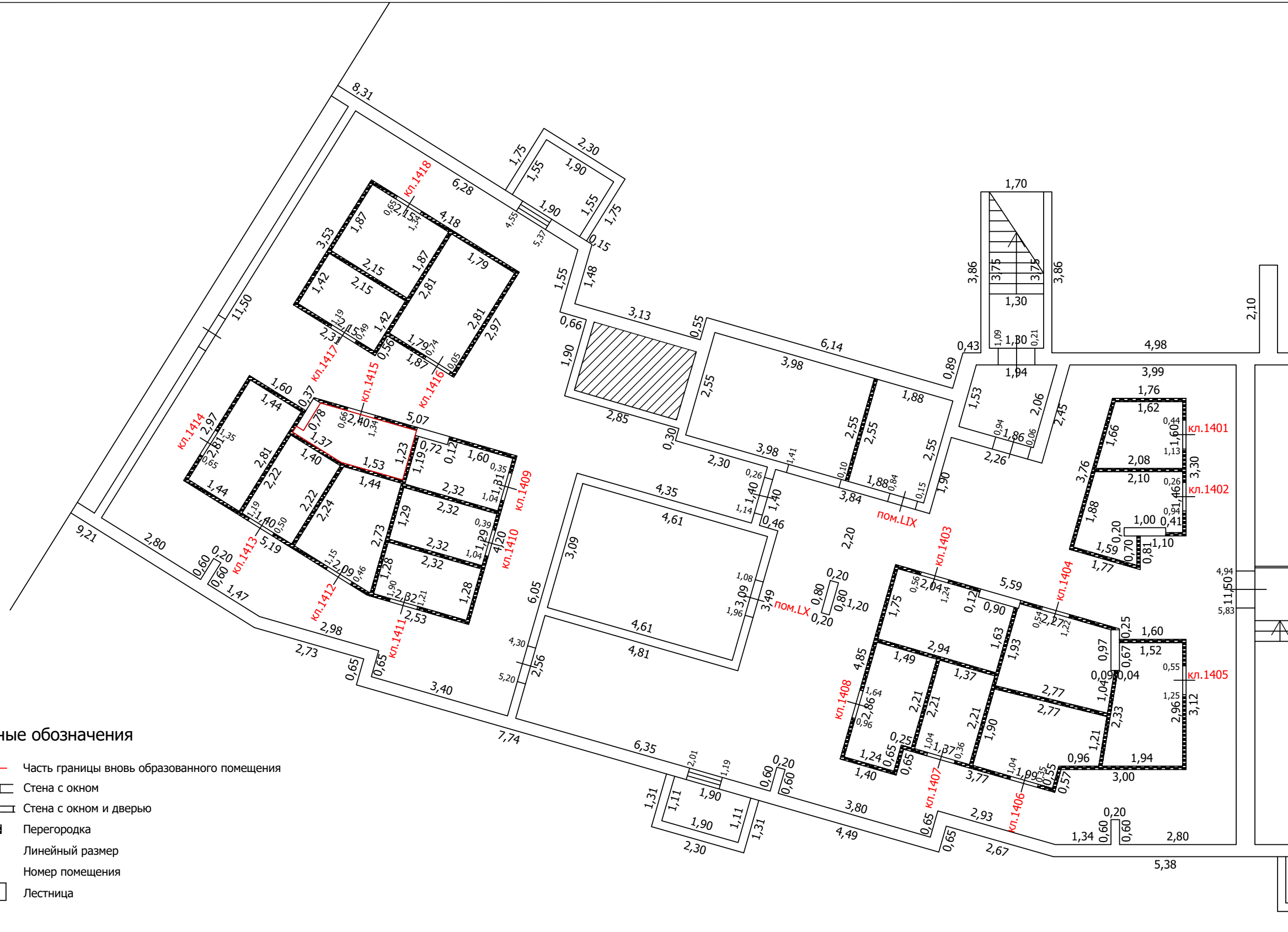
Условные обозначения

-  Часть границы вновь образованного помещения
-  Стена с окном
-  Стена с окном и дверью
-  Перегородка
-  1,78 Линейный размер
-  кв.63 Номер помещения
-  Лестница








ТЕХНИЧЕСКИЙ ПЛАН ПОМЕЩЕНИЯ

План части этажа

подвал (14 секция)



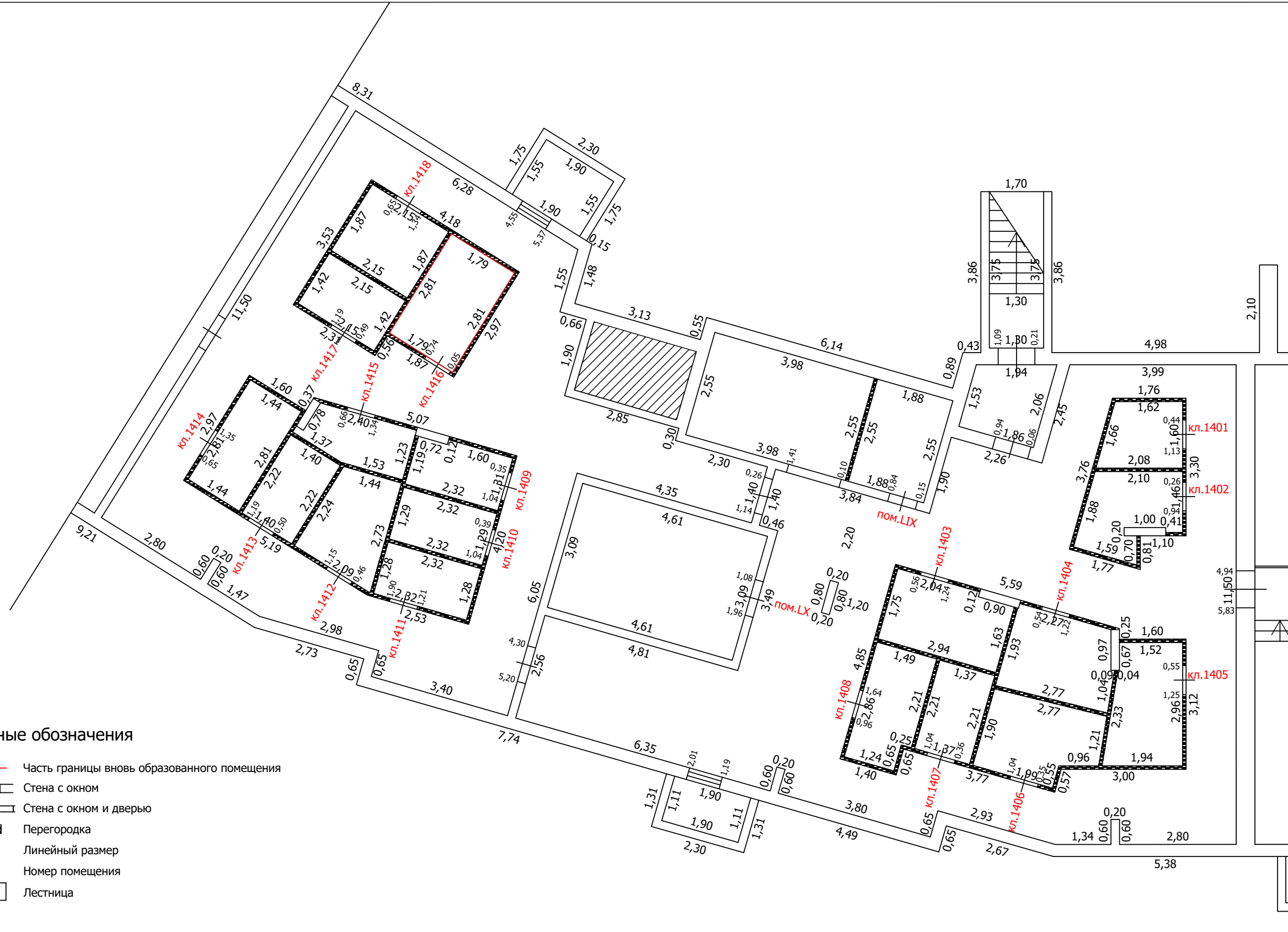
Условные обозначения

-  Часть границы вновь образованного помещения
-  Стена с окном
-  Стена с окном и дверью
-  Перегородка
-  1,78 Линейный размер
-  кв.63 Номер помещения
-  Лестница





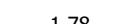


ТЕХНИЧЕСКИЙ ПЛАН ПОМЕЩЕНИЯ

План части этажа

подвал (14 секция)



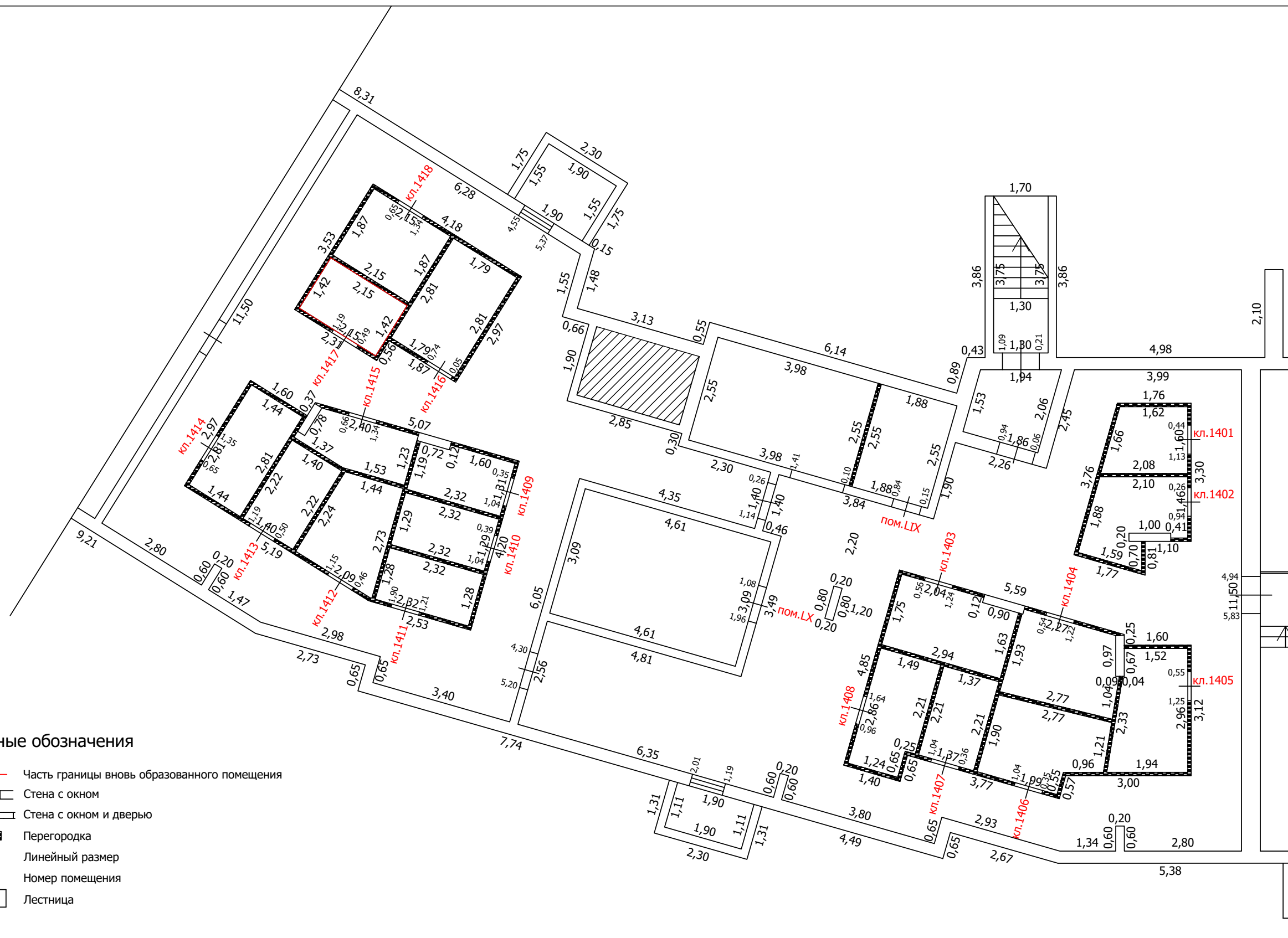
Условные обозначения

-  Часть границы вновь образованного помещения
-  Стена с окном
-  Стена с окном и дверью
-  Перегородка
-  1,78 Линейный размер
-  кв.63 Номер помещения
-  Лестница


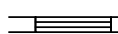


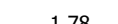


ТЕХНИЧЕСКИЙ ПЛАН ПОМЕЩЕНИЯ

План части этажа

подвал (14 секция)



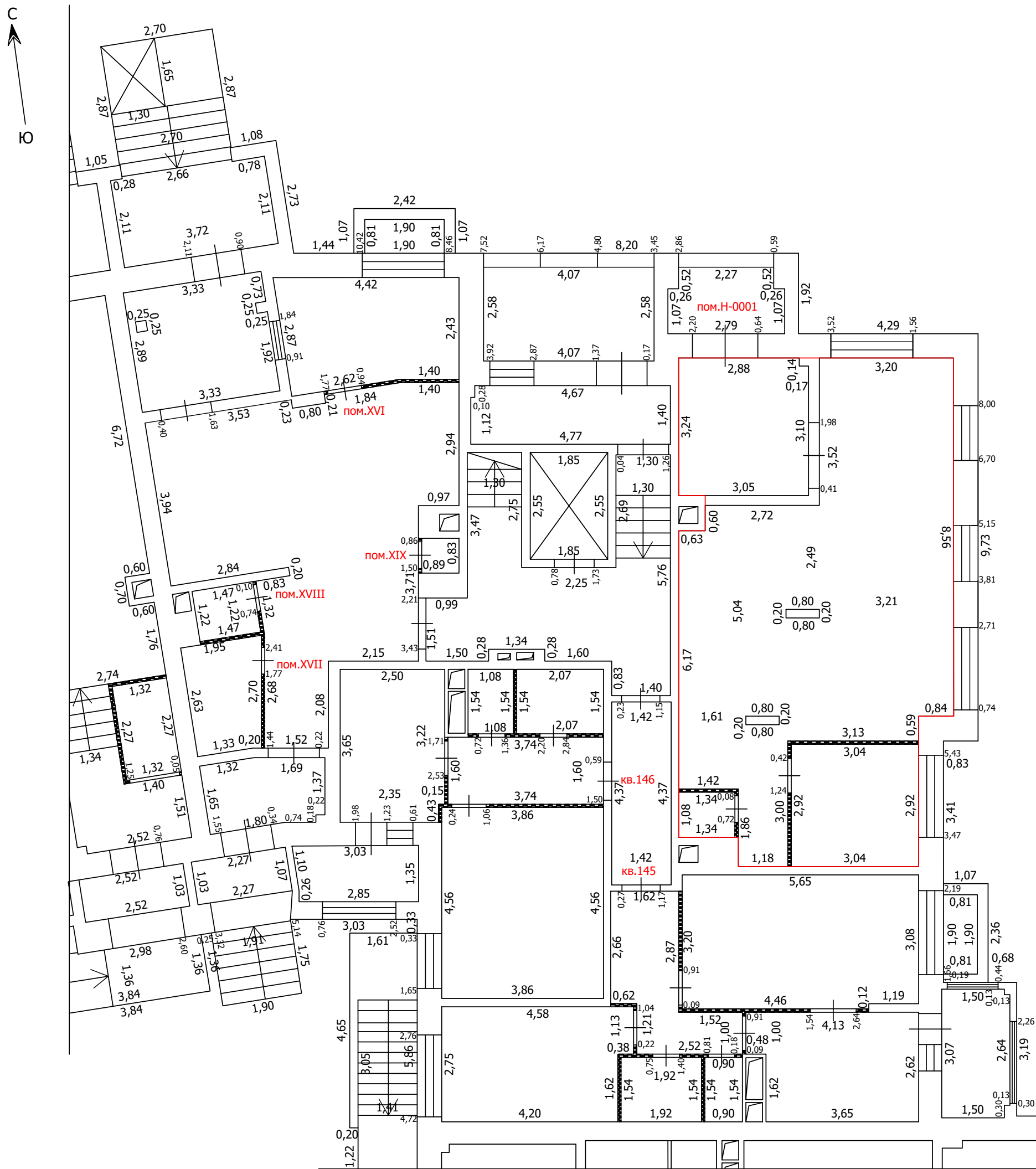
Условные обозначения

-  Часть границы вновь образованного помещения
-  Стена с окном
-  Стена с окном и дверью
-  Перегородка
-  1,78 Линейный размер
-  кв.63 Номер помещения
-  Лестница



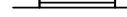


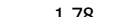


ТЕХНИЧЕСКИЙ ПЛАН ПОМЕЩЕНИЯ

План части этажа

1 этаж (6 секция)



Условные обозначения

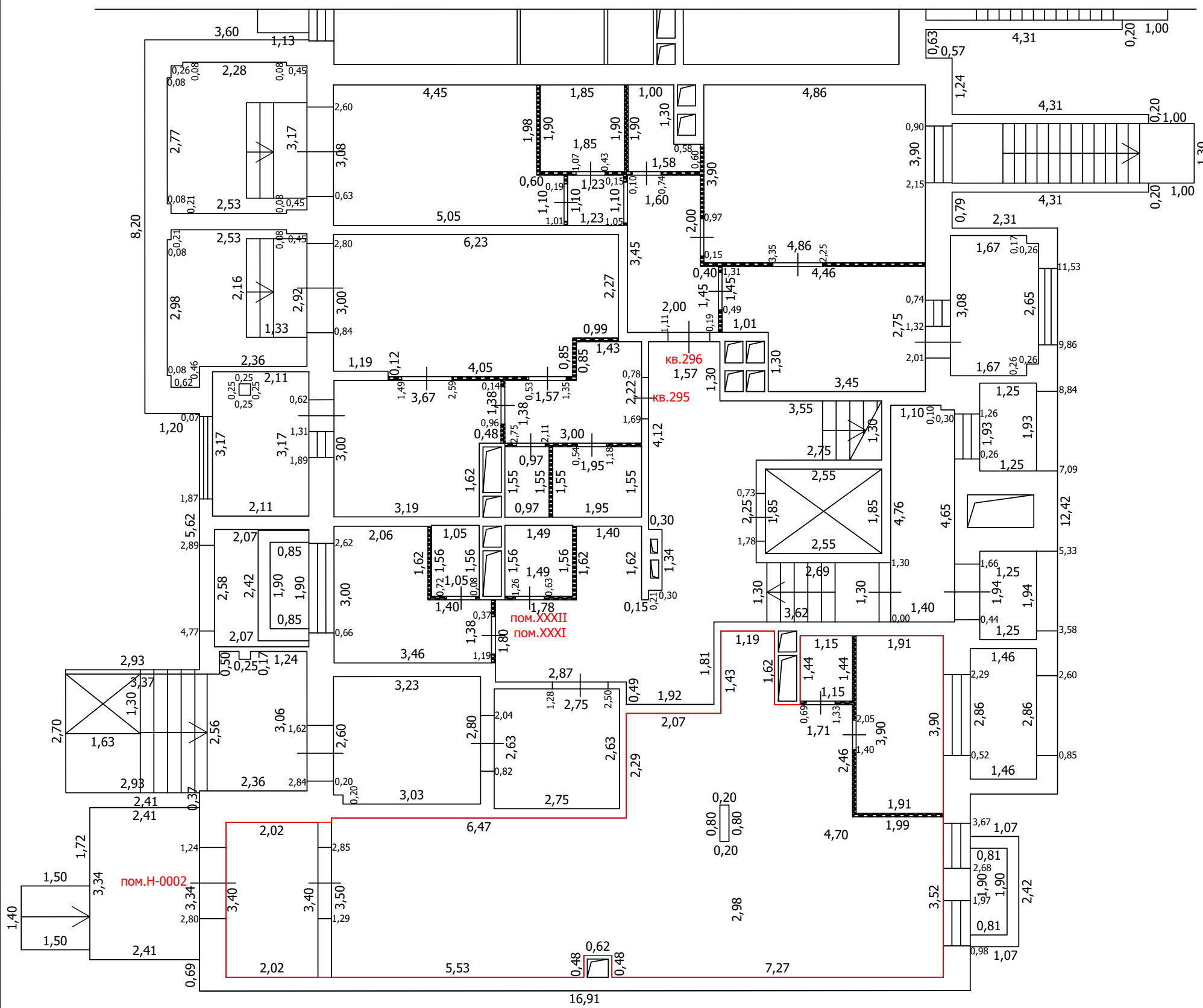
-  Часть границы вновь образованного помещения
-  Стена с окном
-  Стена с окном и дверью
-  Перегородка
-  1,78 Линейный размер
-  кв.63 Номер помещения
-  Лестница
-  Сантехнический/вентиляционный короб

Масштаб: 1:100






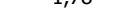



ТЕХНИЧЕСКИЙ ПЛАН ПОМЕЩЕНИЯ

План части этажа

1 этаж (11 секция)



Условные обозначения

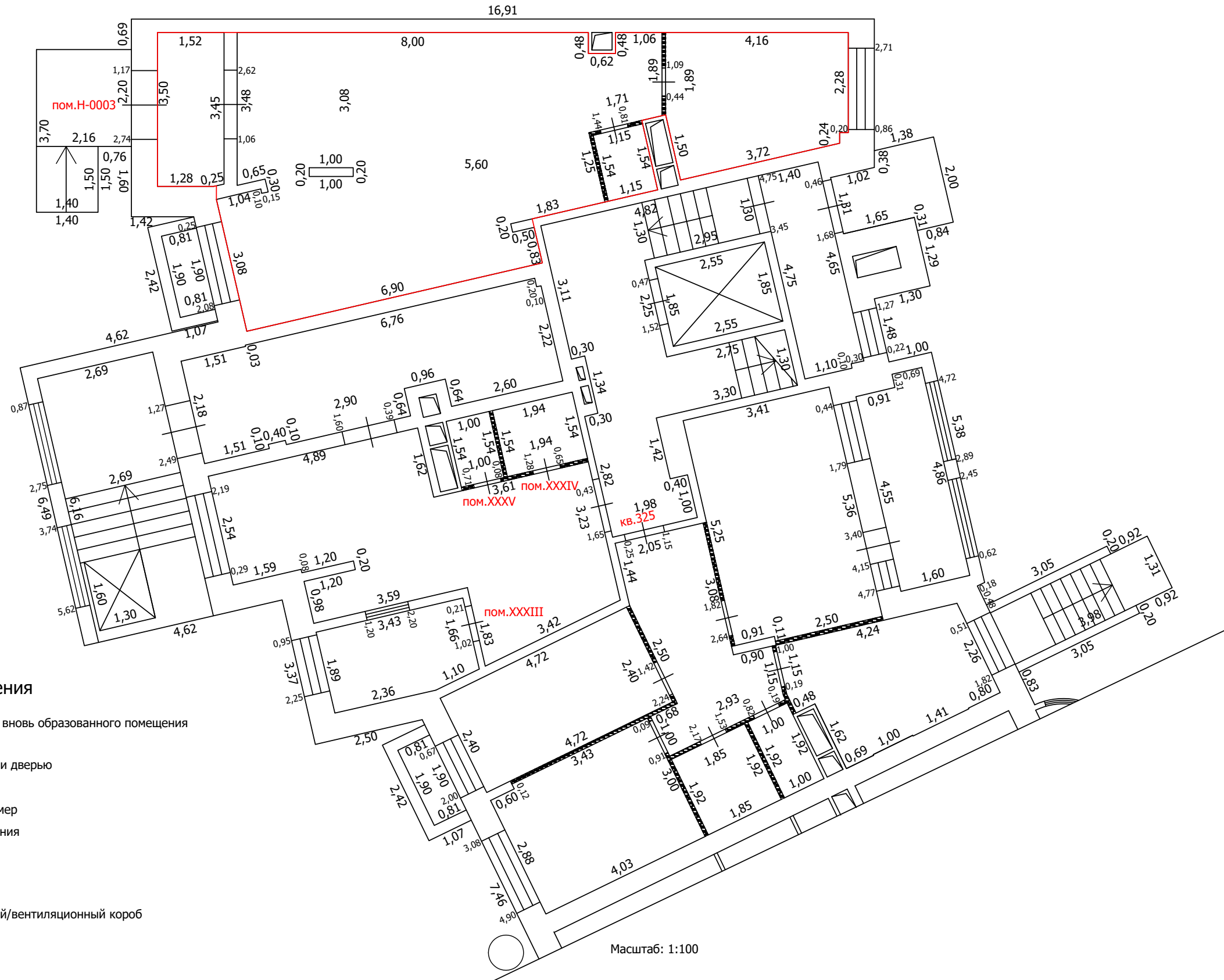
-  Часть границы вновь образованного помещения
-  Стена с окном
-  Стена с окном и дверью
-  Перегородка
-  1,78 Линейный размер
-  кв.63 Номер помещения
-  Лестница
-  Терраса
-  Сантехнический/вентиляционный короб

Масштаб: 1:100






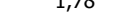



ТЕХНИЧЕСКИЙ ПЛАН ПОМЕЩЕНИЯ

План части этажа

1 этаж (12 секция)



Условные обозначения

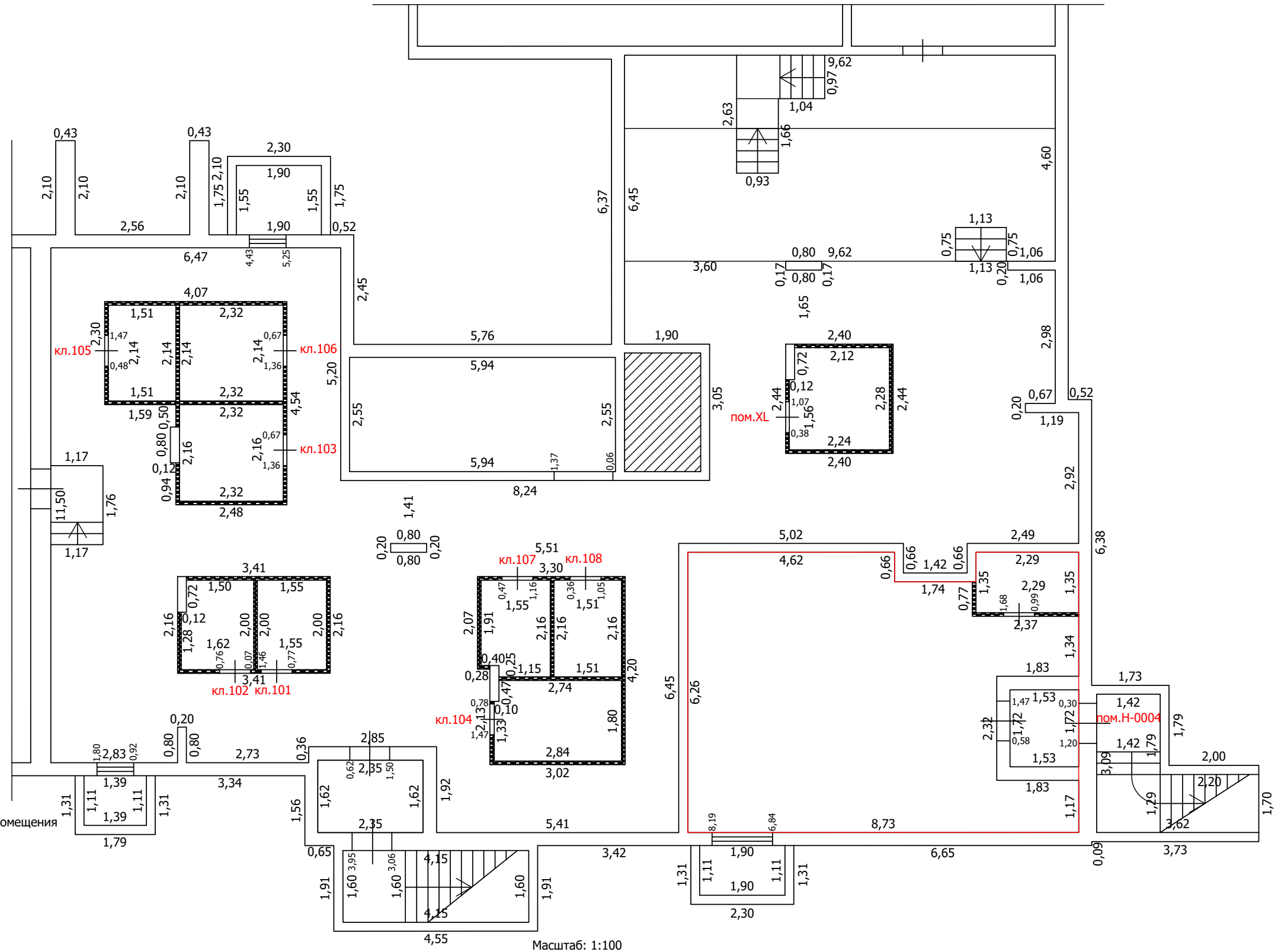
-  Часть границы вновь образованного помещения
-  Стена с окном
-  Стена с окном и дверью
-  Перегородка
-  1,78 Линейный размер
-  кв.63 Номер помещения
-  Лестница
-  Терраса
-  Сантехнический/вентиляционный короб

Масштаб: 1:100

ТЕХНИЧЕСКИЙ ПЛАН ПОМЕЩЕНИЯ

План части этажа

подвал (1 секция)



Условные обозначения

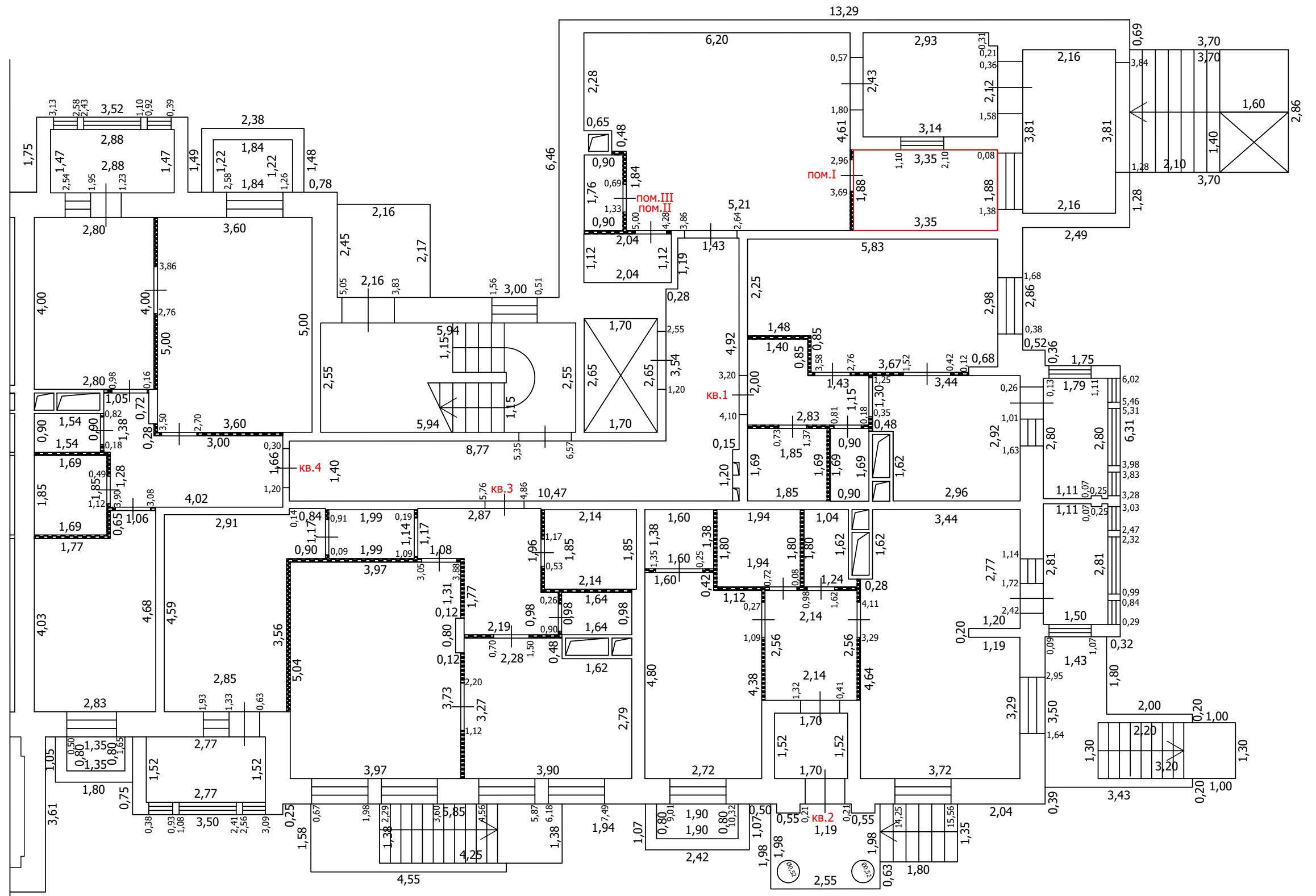
- Часть границы вновь образованного помещения
- Стена с окном
- Стена с окном и дверью
- Перегородка
- 1,78 Линейный размер
- кв.63 Номер помещения
- Лестница







Масштаб: 1:100

ТЕХНИЧЕСКИЙ ПЛАН ПОМЕЩЕНИЯ

План части этажа

1 этаж (1 секция)



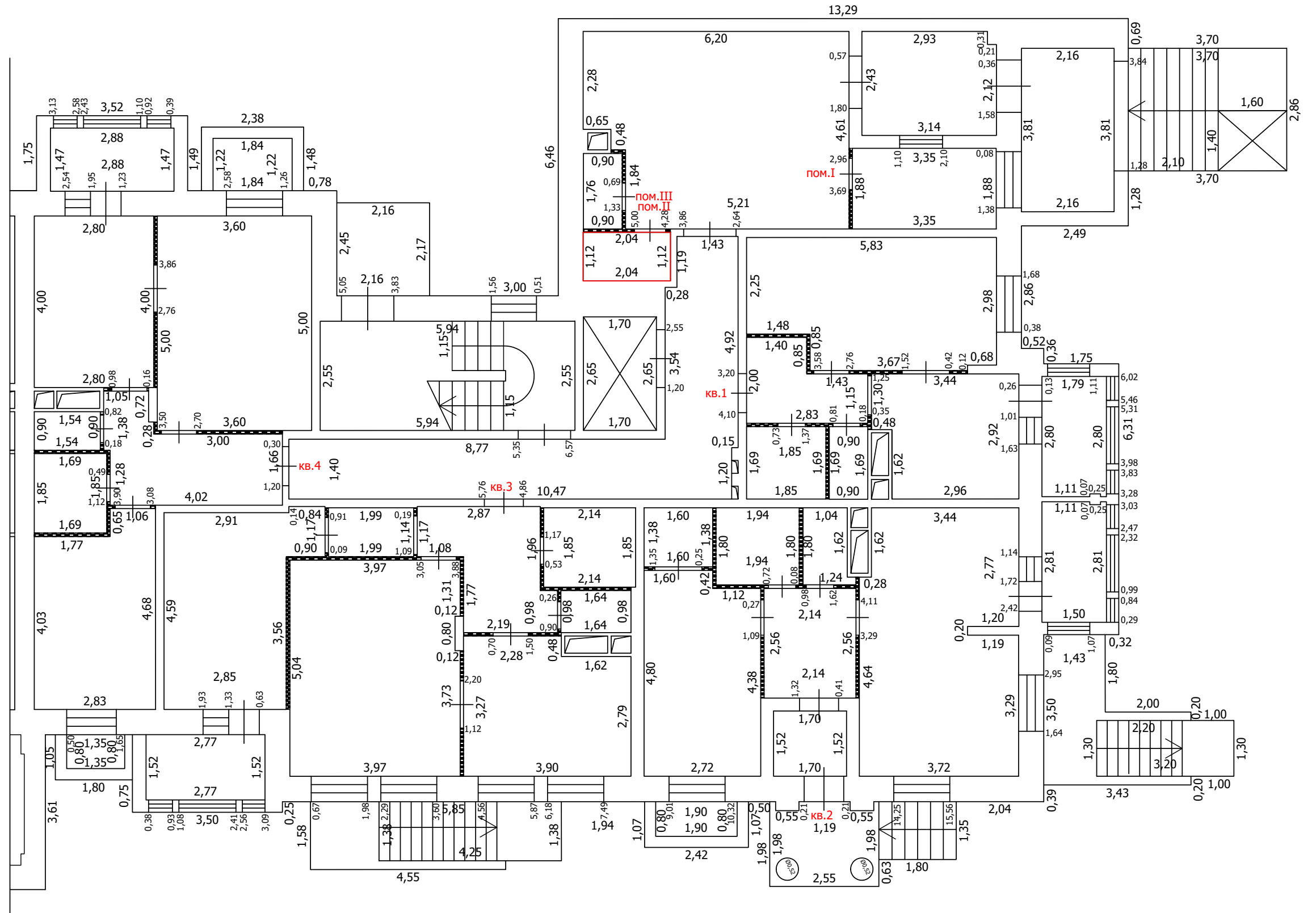
-  Часть границы вновь образованного помещения
-  Стена с окном
-  Стена с окном и дверью
-  Перегородка
- 1,78 Линейный размер
- кв.63 Номер помещения
-  Лестница
-  Сантехнический/вентиляционный короб

Масштаб: 1:100



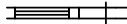

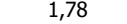



ТЕХНИЧЕСКИЙ ПЛАН ПОМЕЩЕНИЯ

План части этажа

1 этаж (1 секция)



Условные обозначения

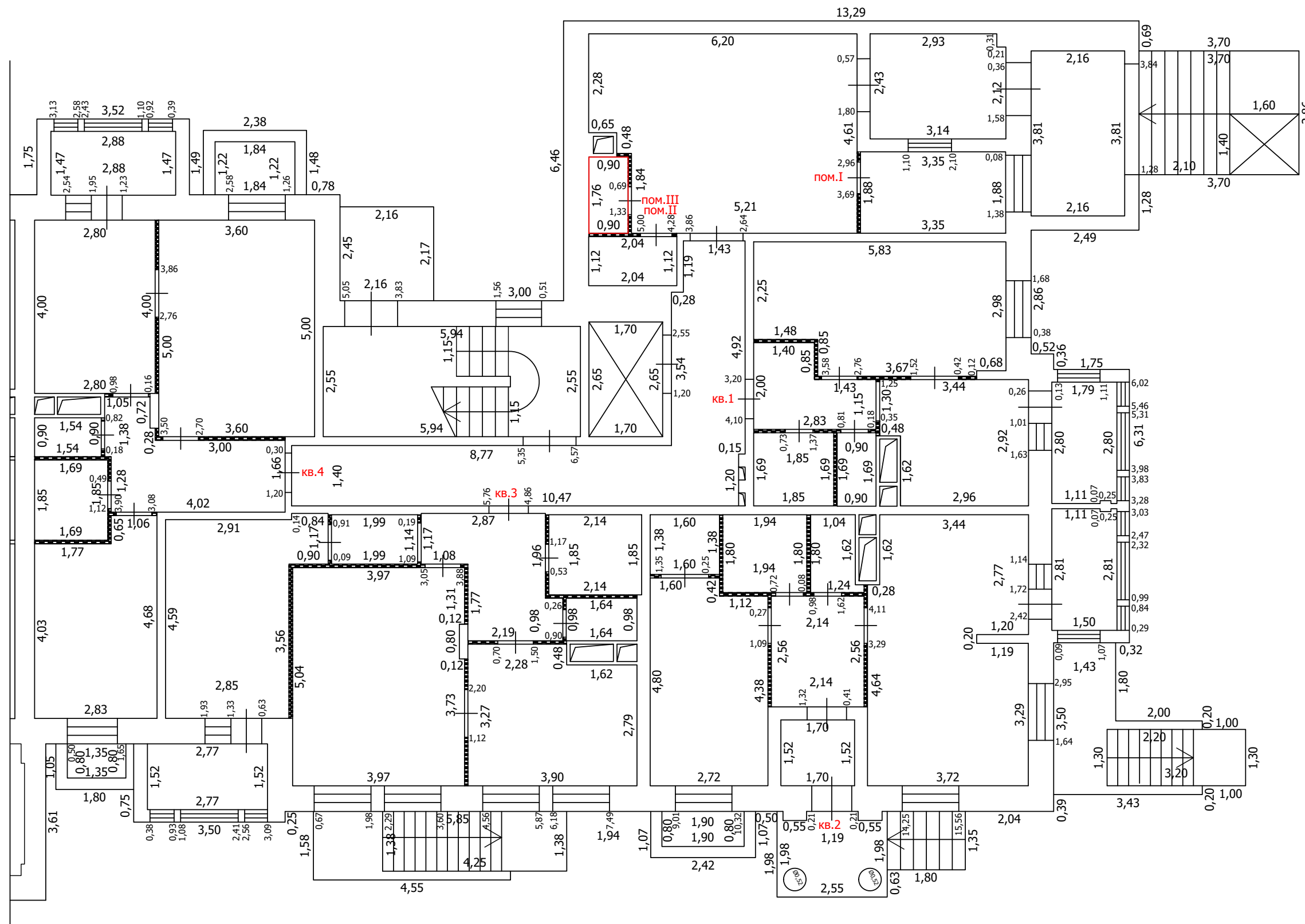
-  Часть границы вновь образованного помещения
-  Стена с окном
-  Стена с окном и дверью
-  Перегородка
-  Линейный размер
-  Номер помещения
-  Лестница
-  Сантехнический/вентиляционный короб

Масштаб: 1:100

ТЕХНИЧЕСКИЙ ПЛАН ПОМЕЩЕНИЯ

План части этажа

1 этаж (1 секция)



Условные обозначения

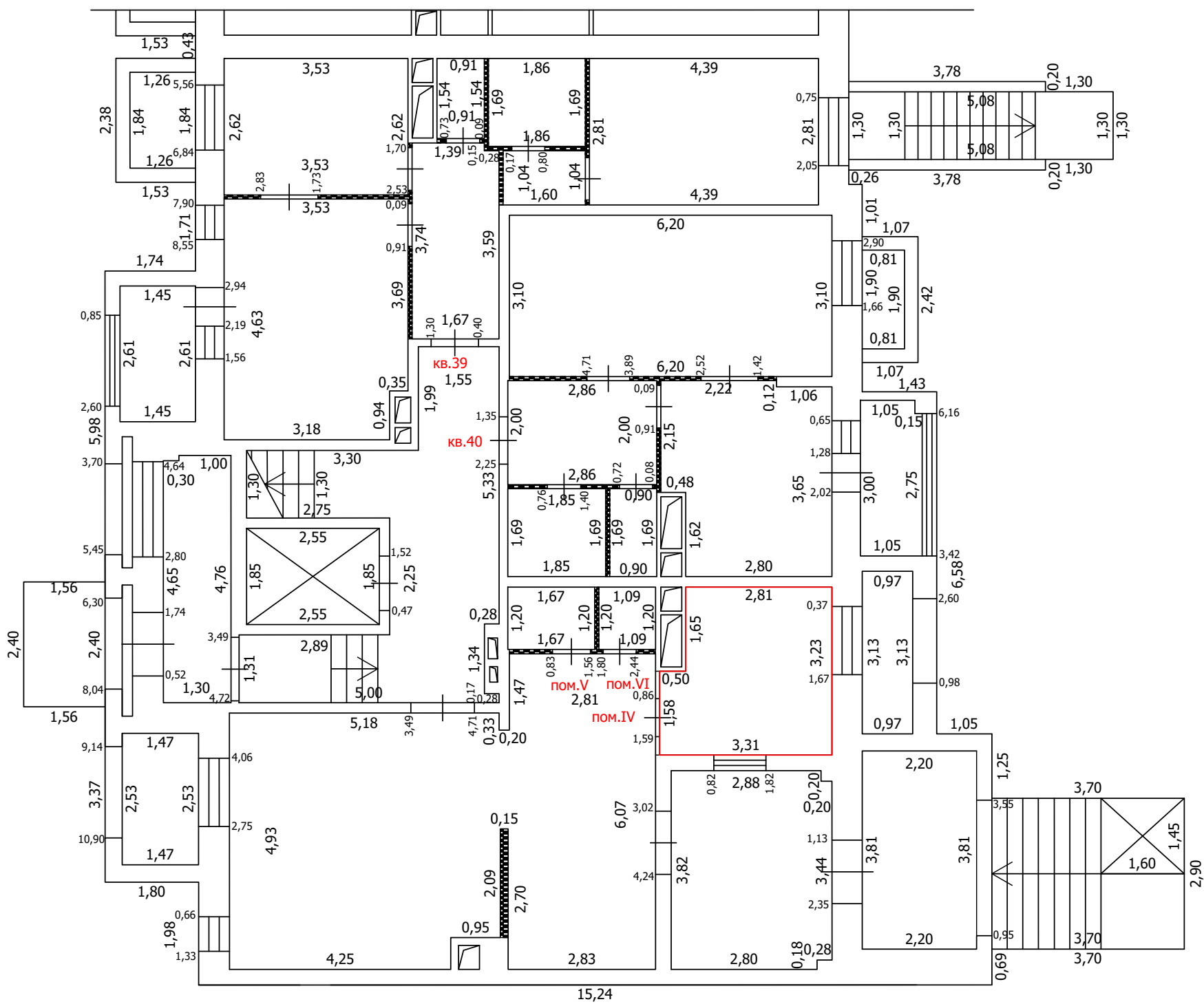
- Часть границы вновь образованного помещения
- Стена с окном
- Стена с окном и дверью
- Перегородка
- 1,78 Линейный размер
- КВ.63 Номер помещения
- Лестница
- Сантехнический/вентиляционный короб

Масштаб: 1:100

ТЕХНИЧЕСКИЙ ПЛАН ПОМЕЩЕНИЯ

План части этажа

1 этаж (2 секция)



Условные обозначения

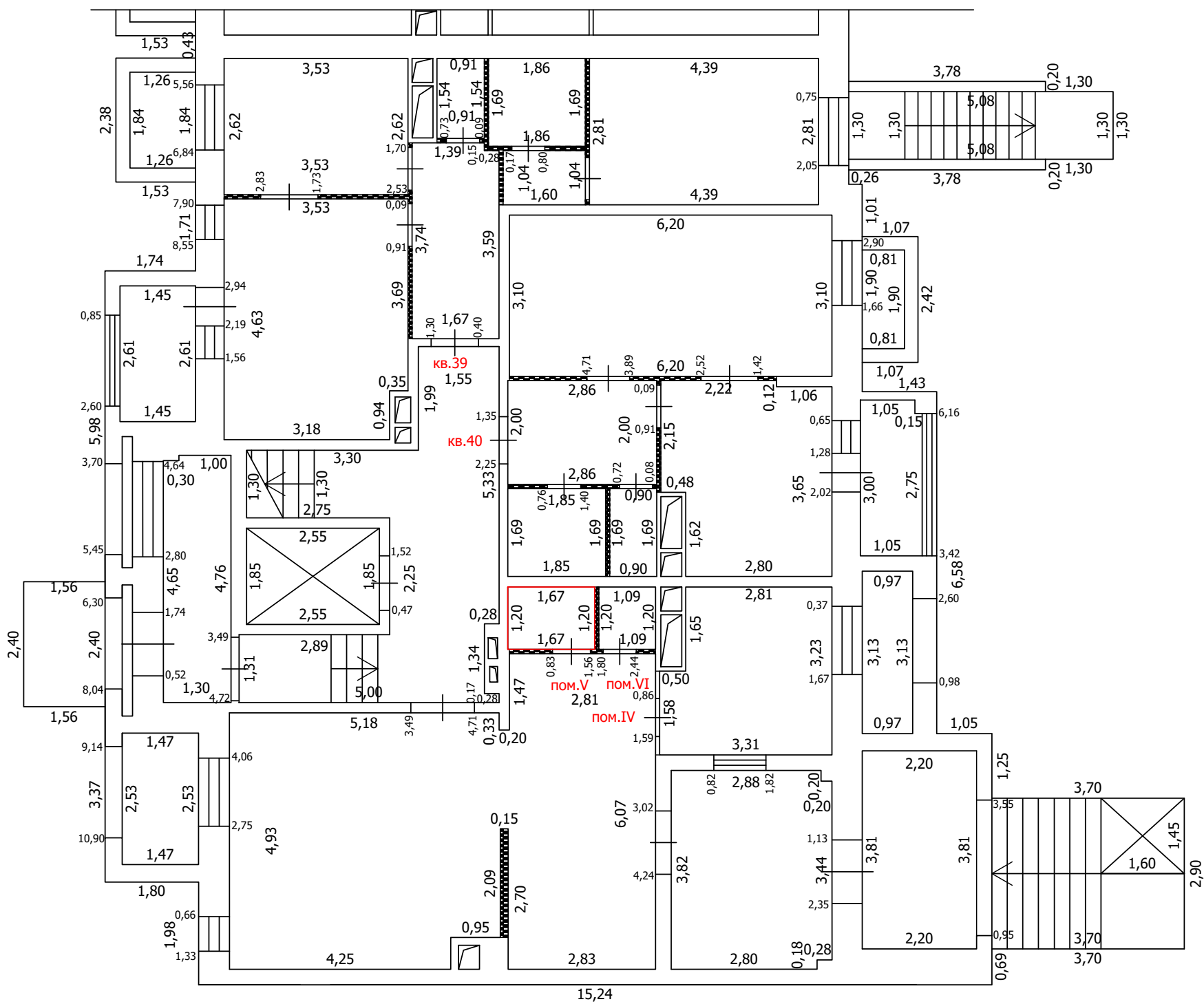
- Часть границы вновь образованного помещения
- Стена с окном
- Стена с окном и дверью
- Перегородка
- 1,78 Линейный размер
- кв.63 Номер помещения
- Лестница
- Сантехнический/вентиляционный короб

Масштаб: 1:100






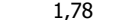


ТЕХНИЧЕСКИЙ ПЛАН ПОМЕЩЕНИЯ

План части этажа

1 этаж (2 секция)



Условные обозначения

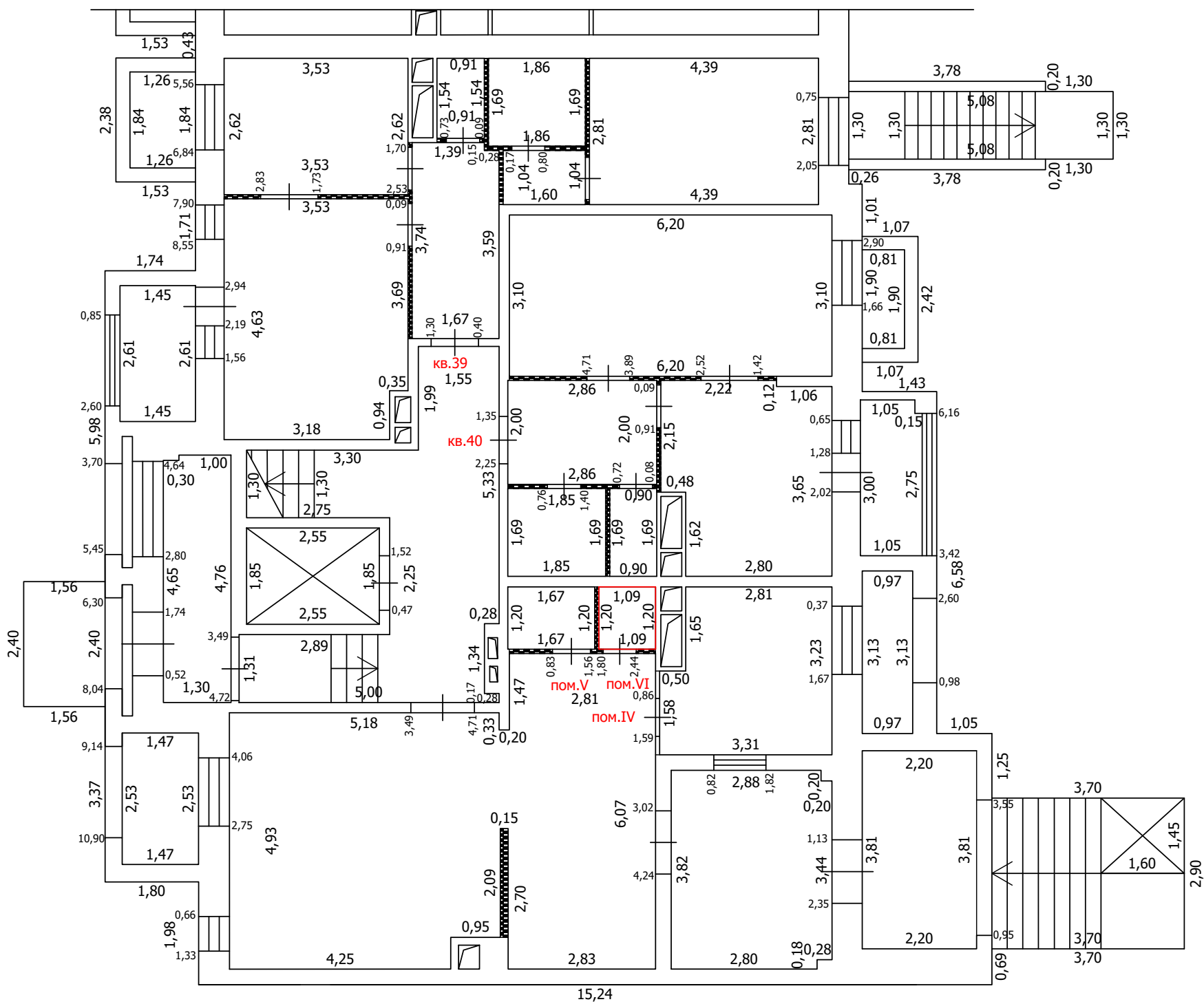
-  Часть границы вновь образованного помещения
-  Стена с окном
-  Стена с окном и дверью
-  Перегородка
-  1,78 Линейный размер
-  кв.63 Номер помещения
-  Лестница
-  Сантехнический/вентиляционный короб

Масштаб: 1:100






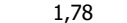


ТЕХНИЧЕСКИЙ ПЛАН ПОМЕЩЕНИЯ

План части этажа

1 этаж (2 секция)



Условные обозначения

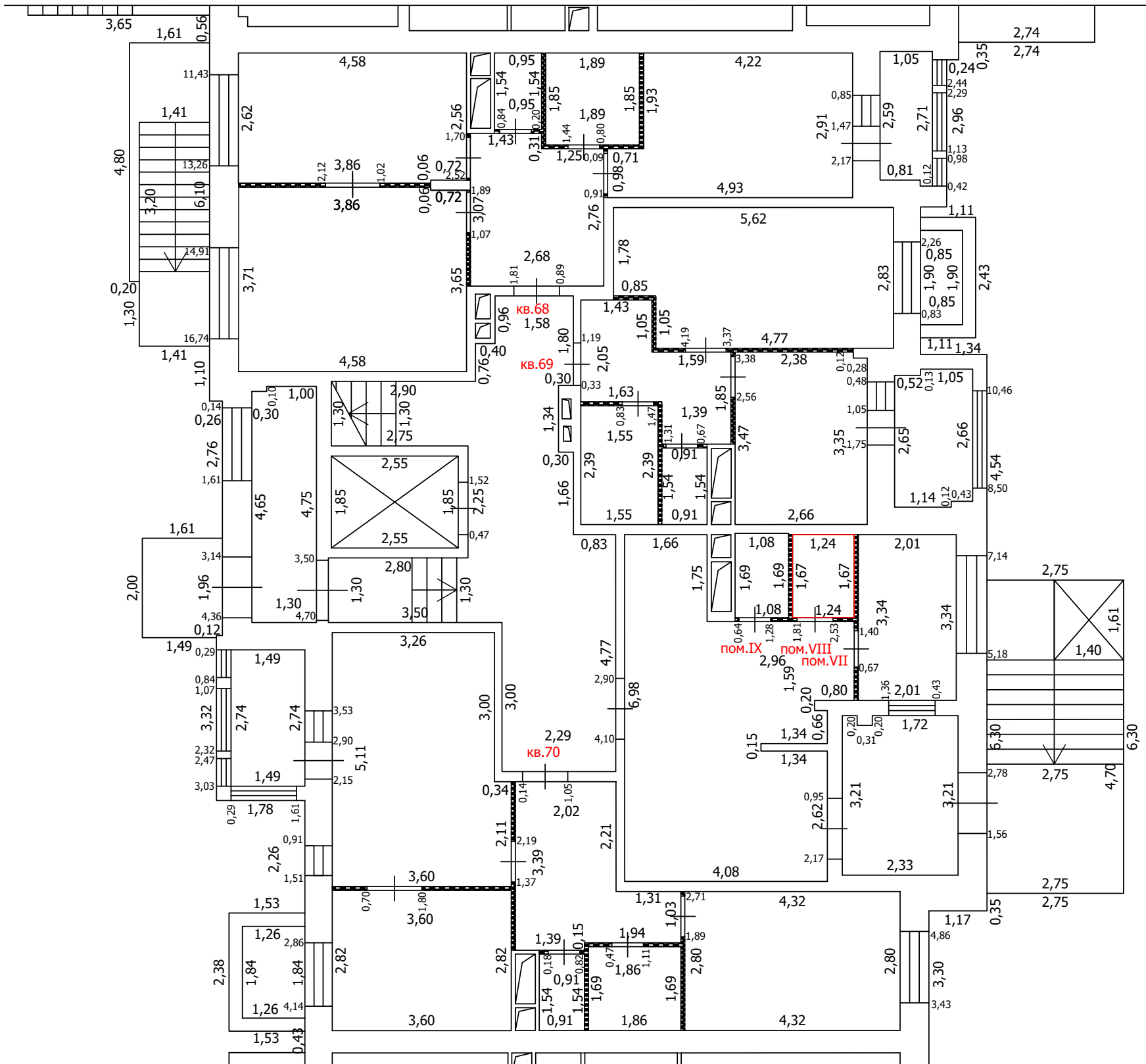
-  Часть границы вновь образованного помещения
-  Стена с окном
-  Стена с окном и дверью
-  Перегородка
-  1,78 Линейный размер
-  кв.63 Номер помещения
-  Лестница
-  Сантехнический/вентиляционный короб

Масштаб: 1:100






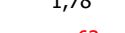


ТЕХНИЧЕСКИЙ ПЛАН ПОМЕЩЕНИЯ

План части этажа

1 этаж (3 секция)



Условные обозначения

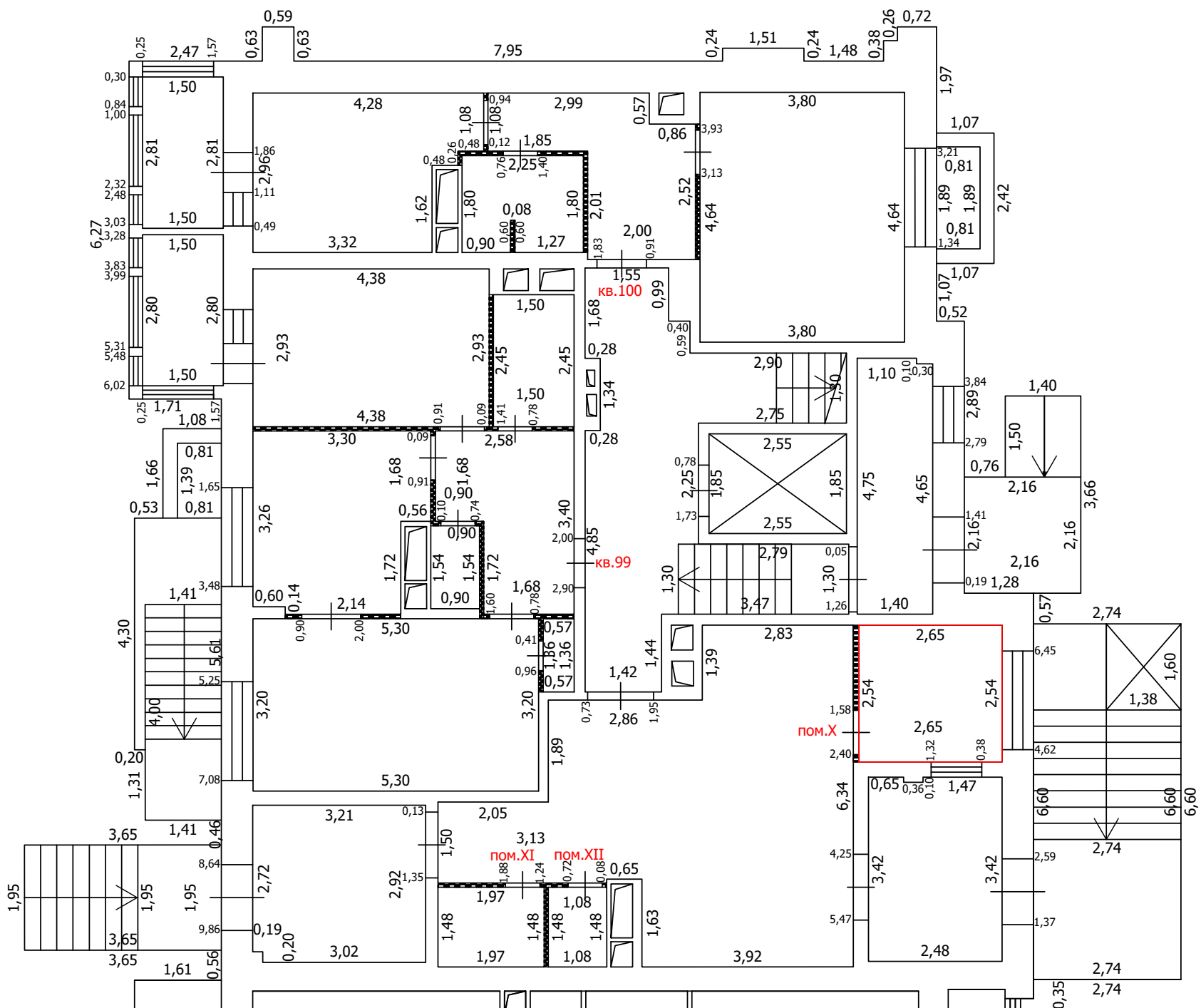
-  Часть границы вновь образованного помещения
-  Стена с окном
-  Стена с окном и дверью
-  Перегородка
-  Линейный размер
-  Номер помещения
-  Лестница
-  Сантехнический/вентиляционный короб

Масштаб: 1:100






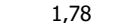


ТЕХНИЧЕСКИЙ ПЛАН ПОМЕЩЕНИЯ

План части этажа

1 этаж (4 секция)



Условные обозначения

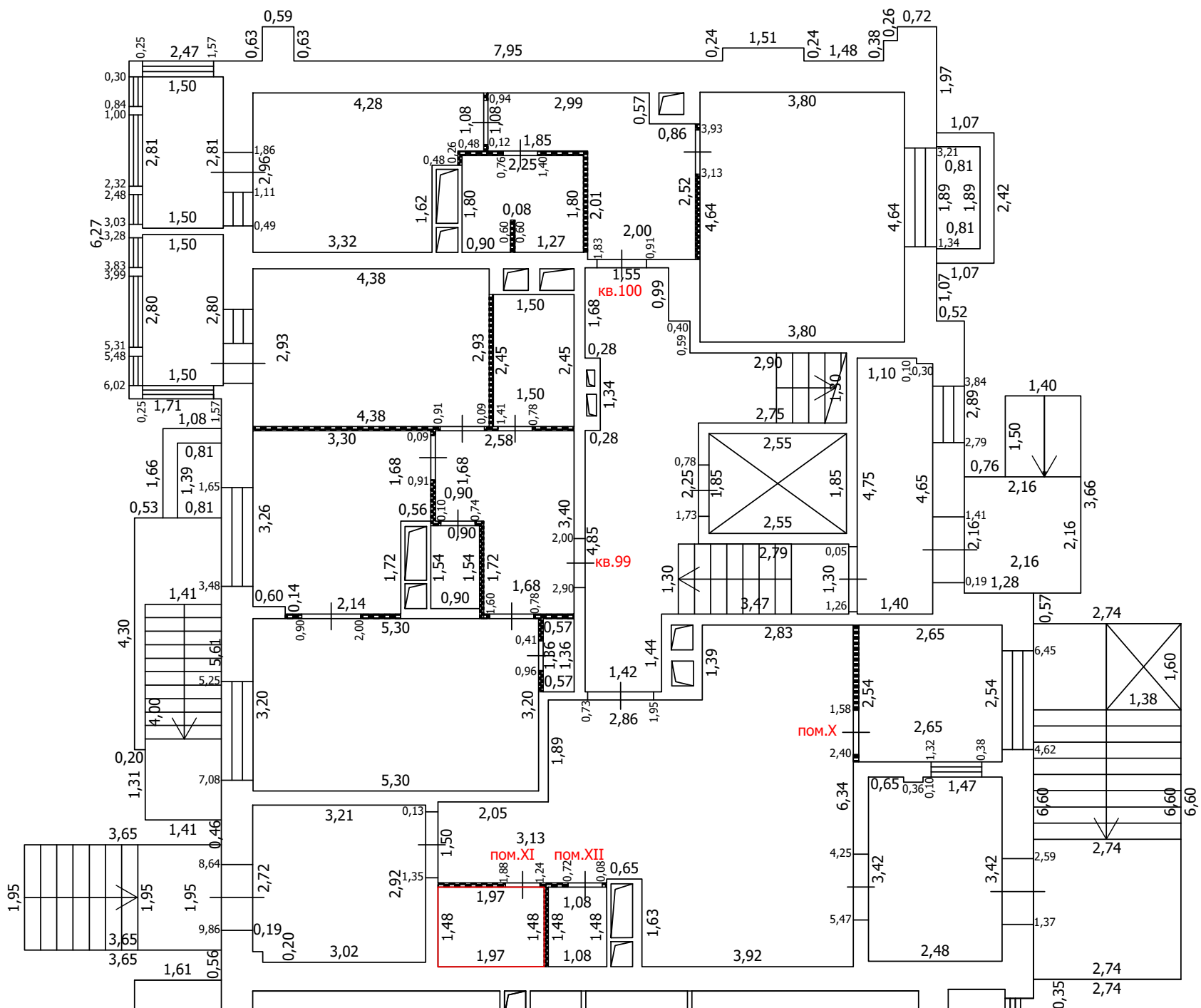
-  Часть границы вновь образованного помещения
-  Стена с окном
-  Стена с окном и дверью
-  Перегородка
-  1,78 Линейный размер
-  кв.63 Номер помещения
-  Лестница
-  Сантехнический/вентиляционный короб

Масштаб: 1:100

ТЕХНИЧЕСКИЙ ПЛАН ПОМЕЩЕНИЯ

План части этажа

1 этаж (4 секция)



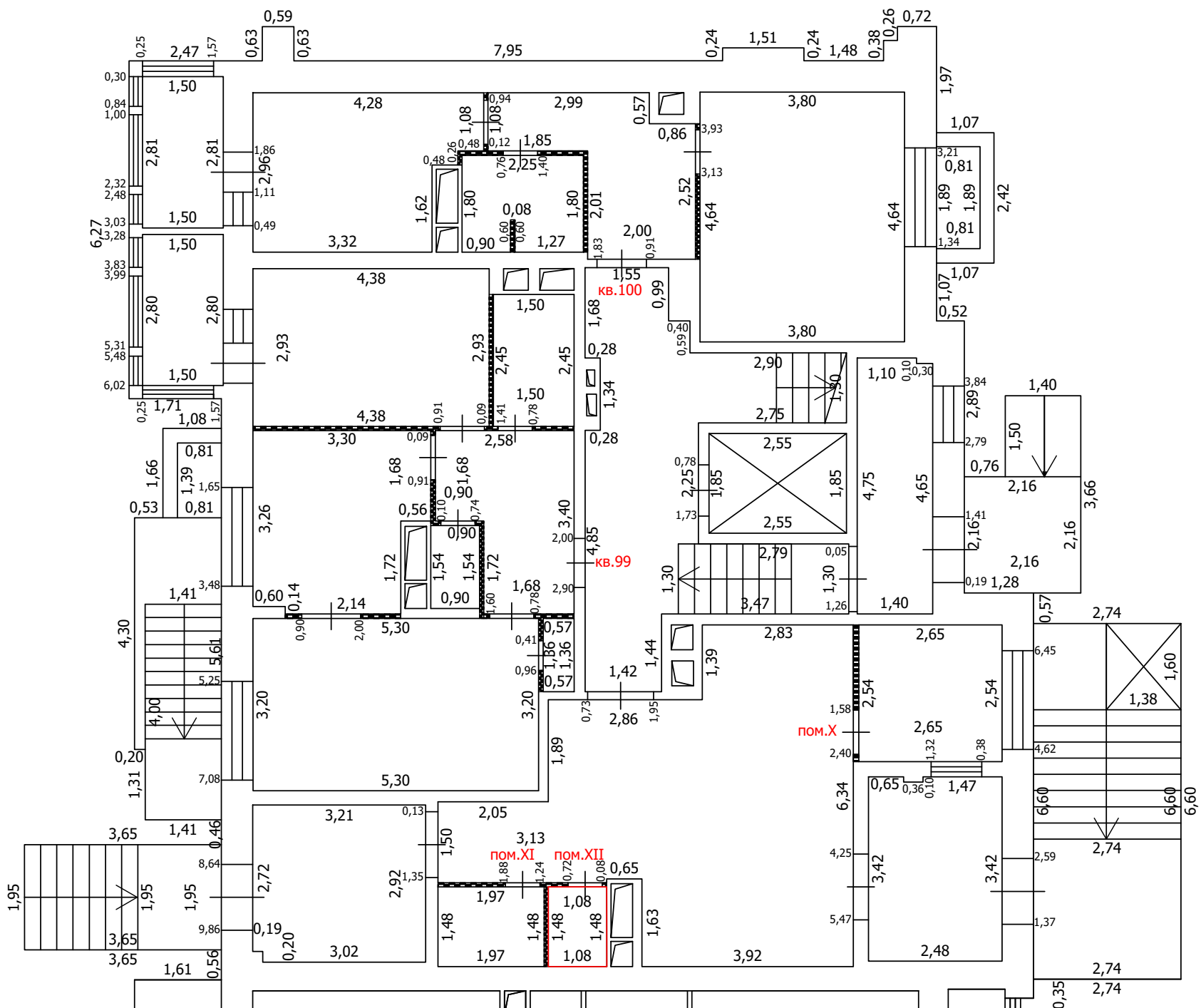
- Часть границы вновь образованного помещения
- Стена с окном
- Стена с окном и дверью
- Перегородка
- 1,78 Линейный размер
- кв. 63 Номер помещения
- Лестница
- Сантехнический/вентиляционный короб

Масштаб: 1:100






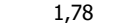


ТЕХНИЧЕСКИЙ ПЛАН ПОМЕЩЕНИЯ

План части этажа

1 этаж (4 секция)



Условные обозначения

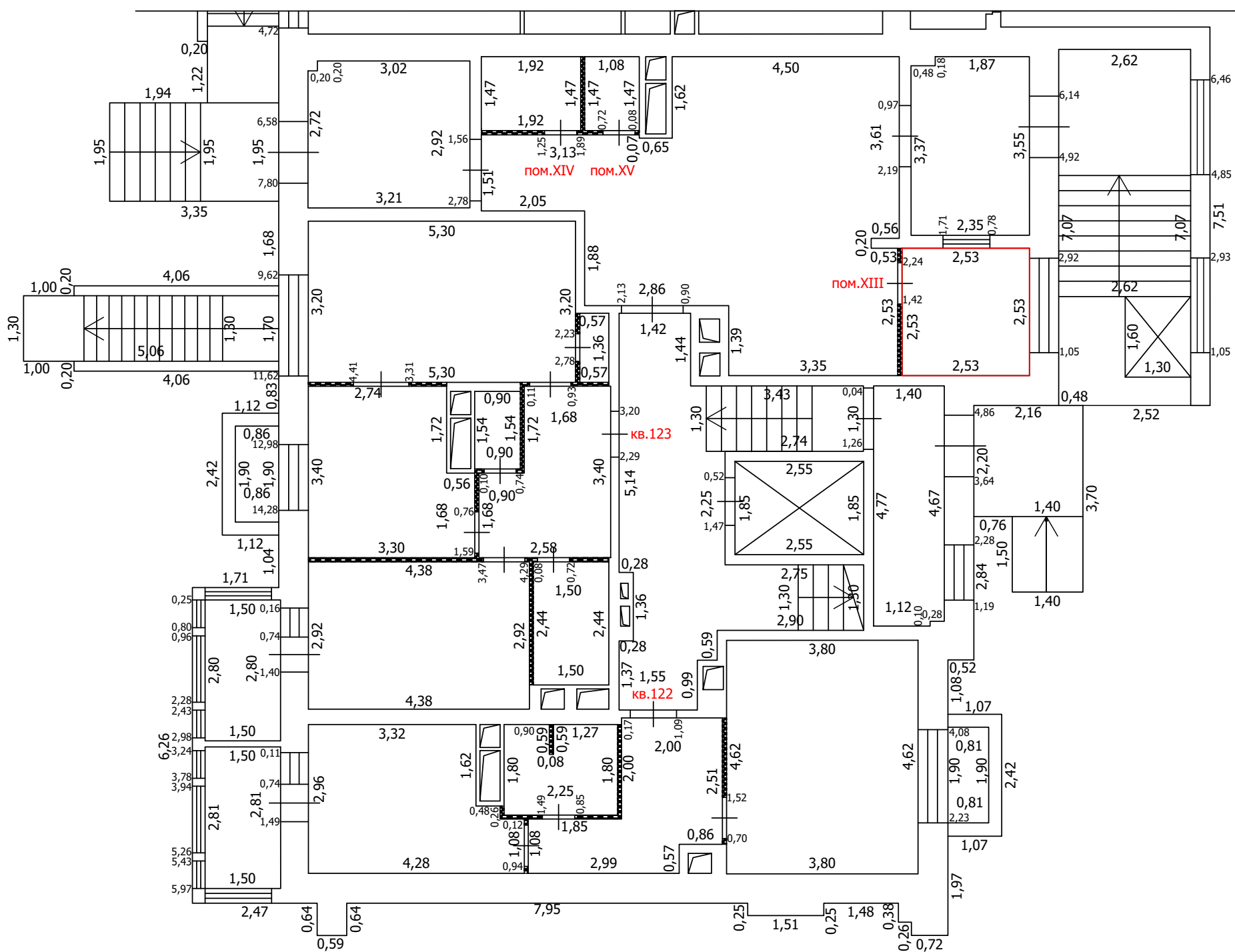
-  Часть границы вновь образованного помещения
-  Стена с окном
-  Стена с окном и дверью
-  Перегородка
-  1,78 Линейный размер
-  кв. 63 Номер помещения
-  Лестница
-  Сантехнический/вентиляционный короб

Масштаб: 1:100






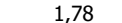


ТЕХНИЧЕСКИЙ ПЛАН ПОМЕЩЕНИЯ

План части этажа

1 этаж (5 секция)



Условные обозначения

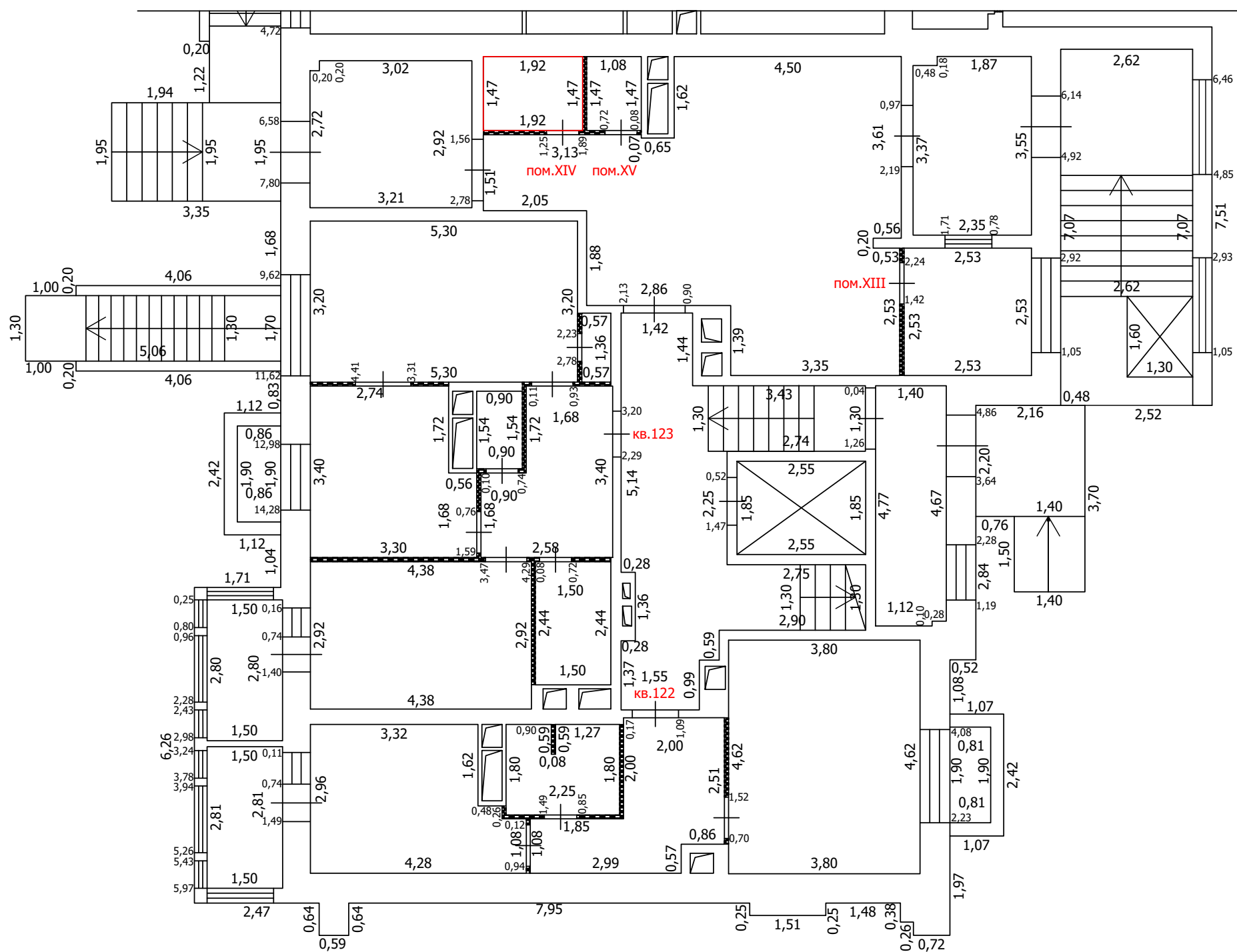
-  Часть границы вновь образованного помещения
-  Стена с окном
-  Стена с окном и дверью
-  Перегородка
-  1,78 Линейный размер
-  кв.63 Номер помещения
-  Лестница
-  Сантехнический/вентиляционный короб

Масштаб: 1:100




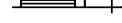

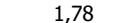


ТЕХНИЧЕСКИЙ ПЛАН ПОМЕЩЕНИЯ

План части этажа

1 этаж (5 секция)



Условные обозначения

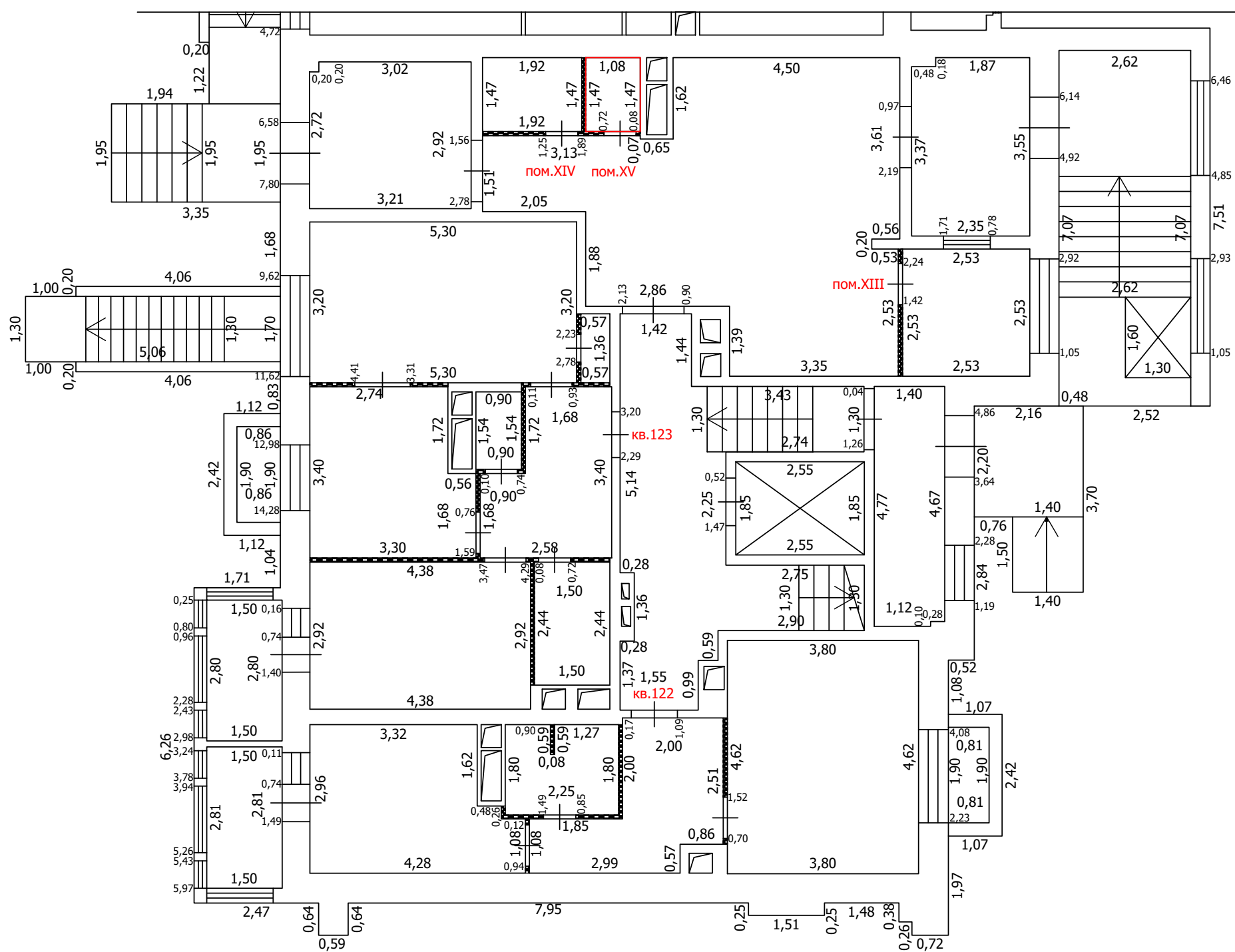
-  Часть границы вновь образованного помещения
-  Стена с окном
-  Стена с окном и дверью
-  Перегородка
-  1,78 Линейный размер
-  кв. 63 Номер помещения
-  Лестница
-  Сантехнический/вентиляционный короб

Масштаб: 1:100

ТЕХНИЧЕСКИЙ ПЛАН ПОМЕЩЕНИЯ

План части этажа

1 этаж (5 секция)



Условные обозначения

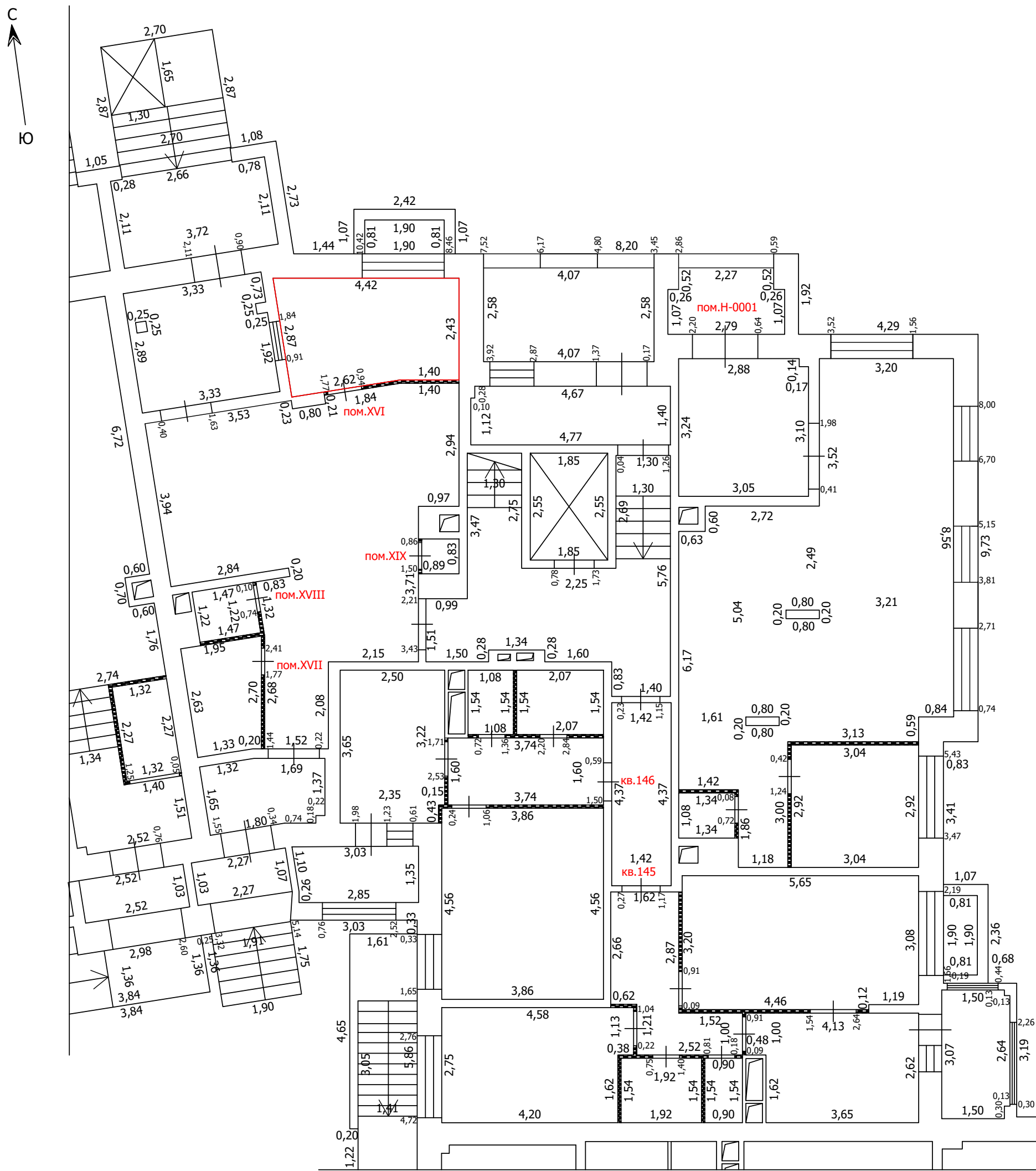
- Часть границы вновь образованного помещения
- Стена с окном
- Стена с окном и дверью
- Перегородка
- 1,78 Линейный размер
- кв. 63 Номер помещения
- Лестница
- Сантехнический/вентиляционный короб

Масштаб: 1:100









ТЕХНИЧЕСКИЙ ПЛАН ПОМЕЩЕНИЯ

План части этажа

1 этаж (6 секция)



Условные обозначения

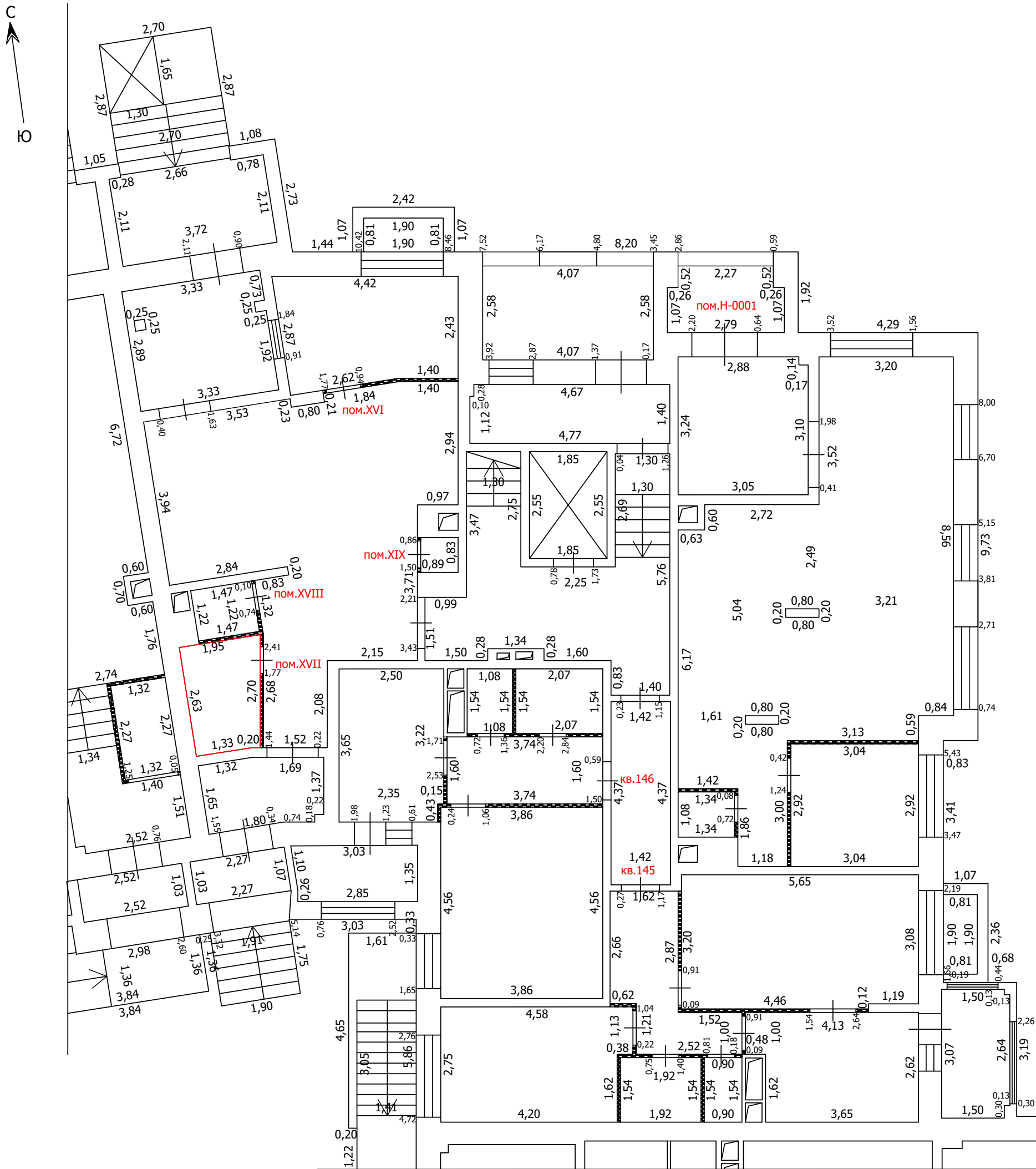
-  Часть границы вновь образованного помещения
-  Стена с окном
-  Стена с окном и дверью
-  Перегородка
-  1,78 Линейный размер
-  кв.63 Номер помещения
-  Лестница
-  Сантехнический/вентиляционный короб

Масштаб: 1:100






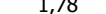


ТЕХНИЧЕСКИЙ ПЛАН ПОМЕЩЕНИЯ

План части этажа

1 этаж (6 секция)



Условные обозначения

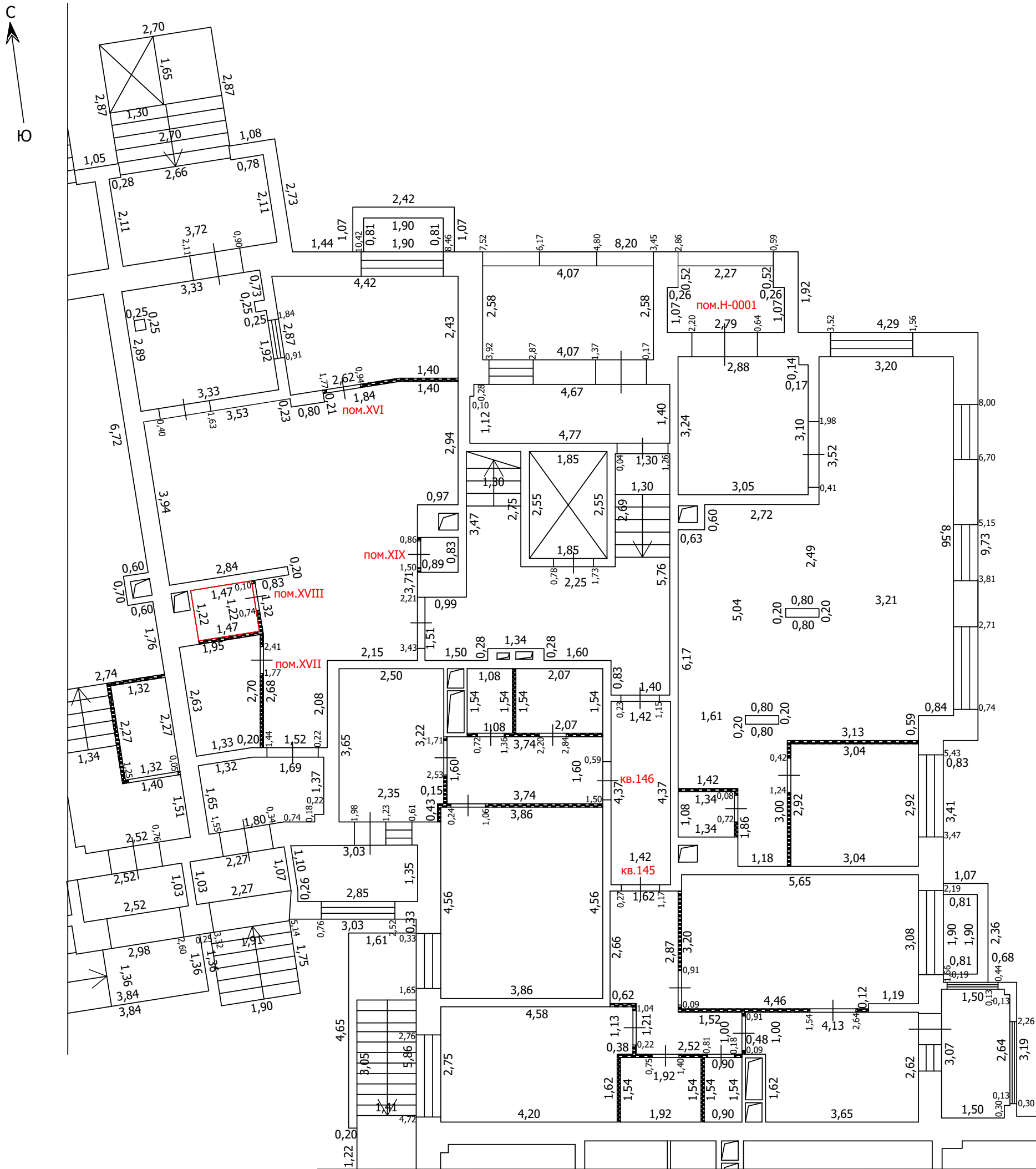
-  Часть границы вновь образованного помещения
-  Стена с окном
-  Стена с окном и дверью
-  Перегородка
-  1,78 Линейный размер
-  кв.63 Номер помещения
-  Лестница
-  Сантехнический/вентиляционный короб

Масштаб: 1:100






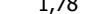


ТЕХНИЧЕСКИЙ ПЛАН ПОМЕЩЕНИЯ

План части этажа

1 этаж (6 секция)



Условные обозначения

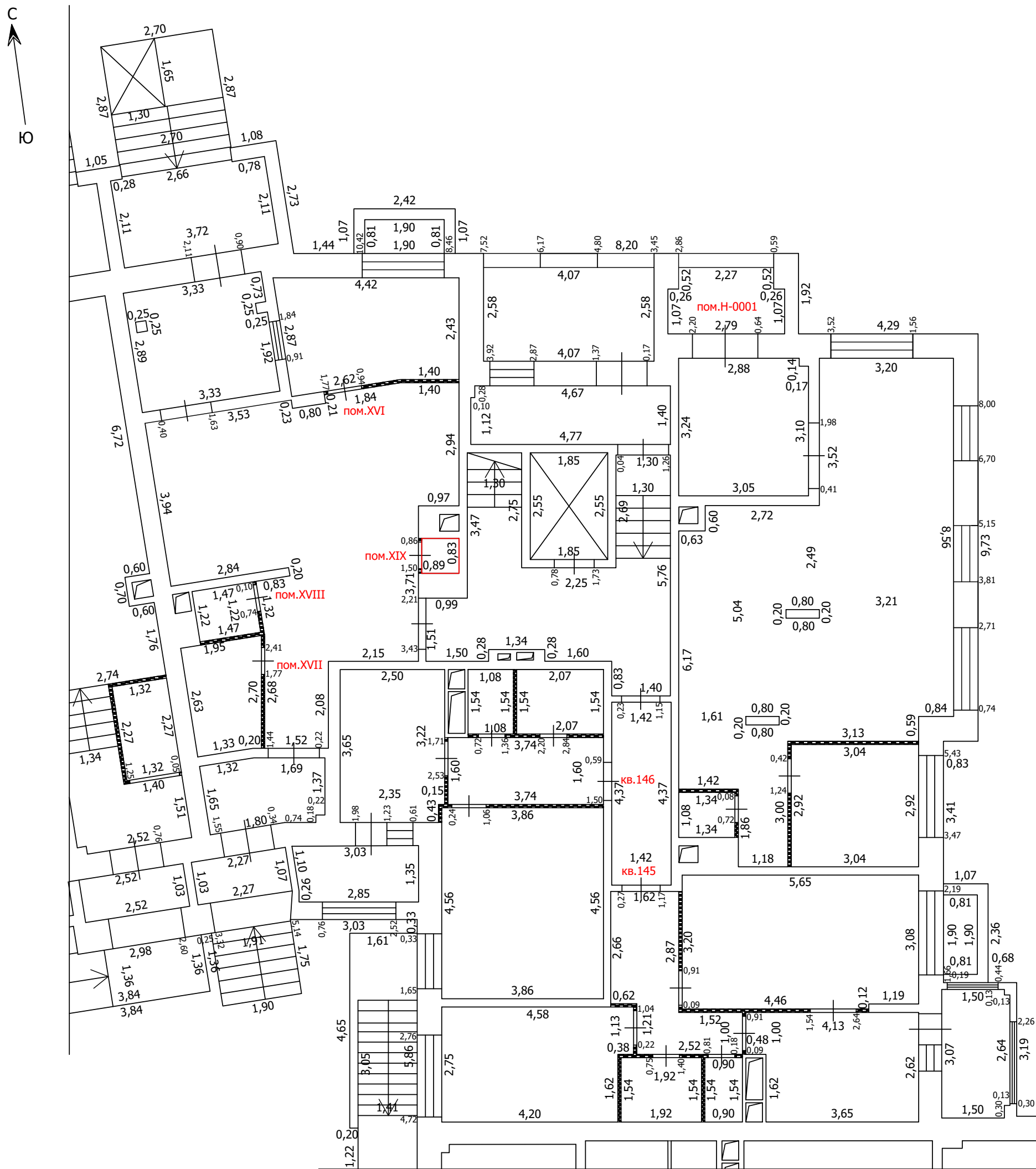
-  Часть границы вновь образованного помещения
-  Стена с окном
-  Стена с окном и дверью
-  Перегородка
-  1,78 Линейный размер
-  кв.63 Номер помещения
-  Лестница
-  Сантехнический/вентиляционный короб

Масштаб: 1:100




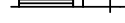

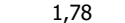


ТЕХНИЧЕСКИЙ ПЛАН ПОМЕЩЕНИЯ

План части этажа

1 этаж (6 секция)



Условные обозначения

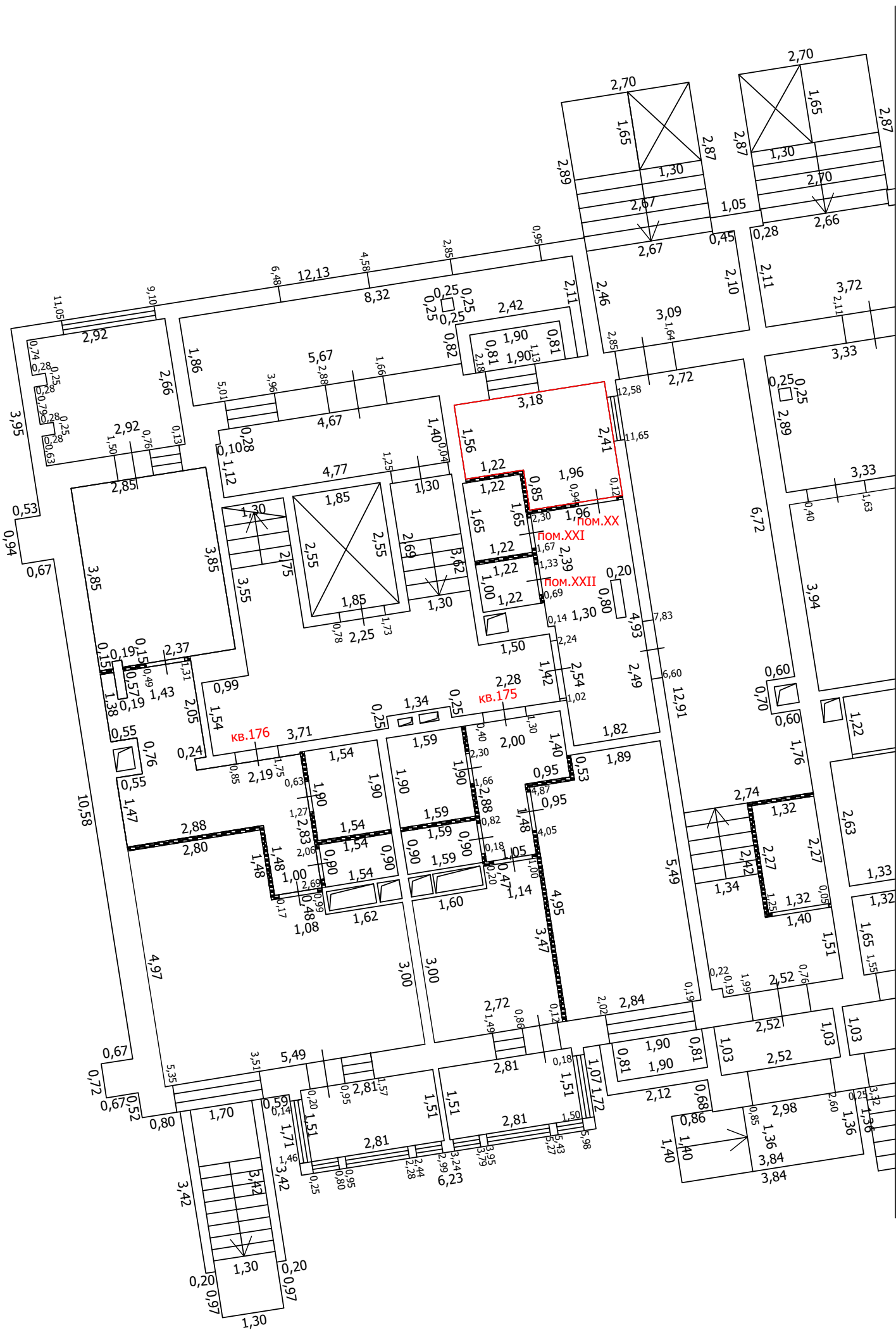
-  Часть границы вновь образованного помещения
-  Стена с окном
-  Стена с окном и дверью
-  Перегородка
-  1,78 Линейный размер
-  кв.63 Номер помещения
-  Лестница
-  Сантехнический/вентиляционный короб

Масштаб: 1:100









ТЕХНИЧЕСКИЙ ПЛАН ПОМЕЩЕНИЯ

План части этажа

1 этаж (7 секция)



Условные обозначения

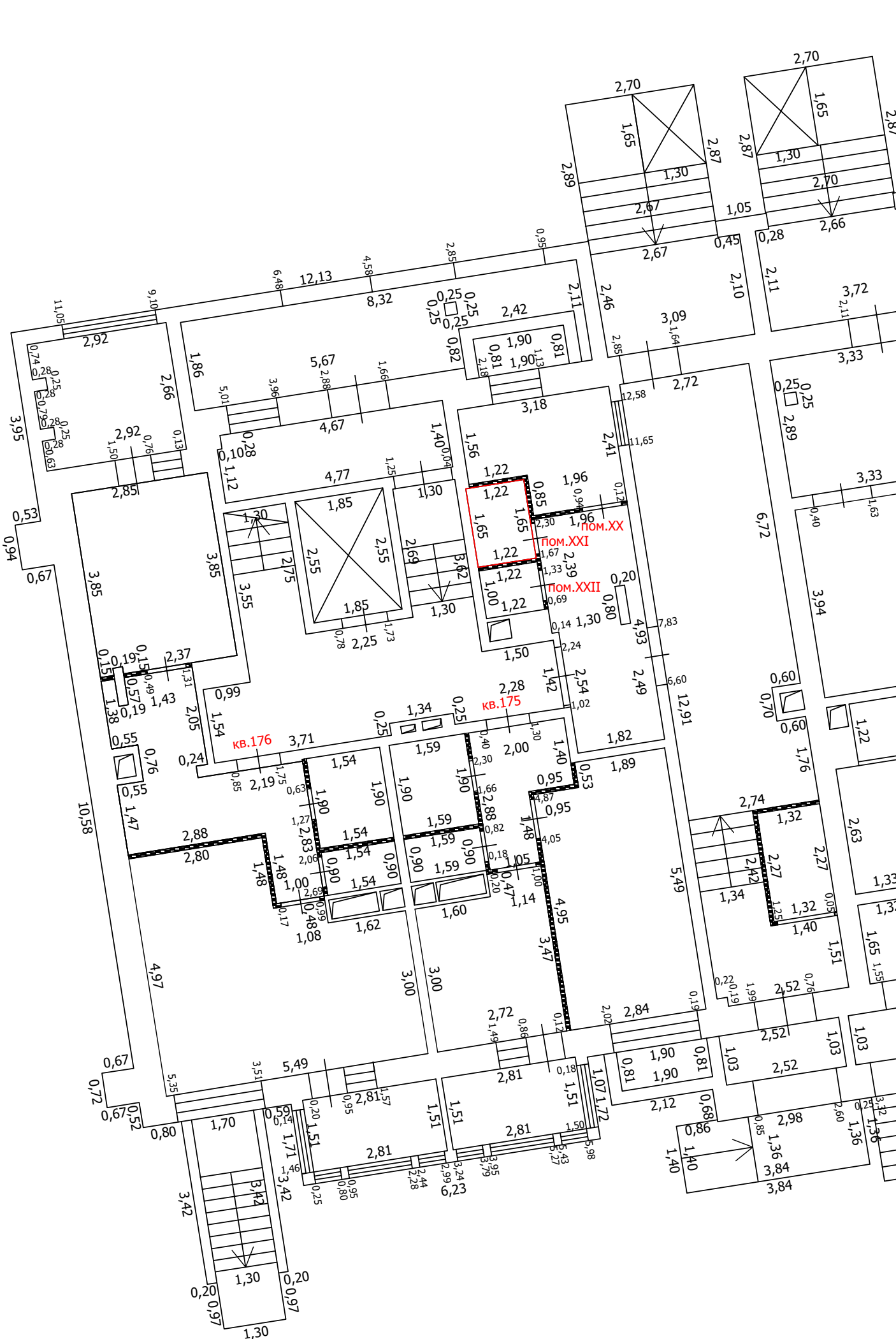
-  Часть границы вновь образованного помещения
-  Стена с окном
-  Стена с окном и дверью
-  Перегородка
-  1,78 Линейный размер
-  кв. 63 Номер помещения
-  Лестница
-  Сантехнический/вентиляционный короб

Масштаб: 1:100









ТЕХНИЧЕСКИЙ ПЛАН ПОМЕЩЕНИЯ

План части этажа

1 этаж (7 секция)



Условные обозначения

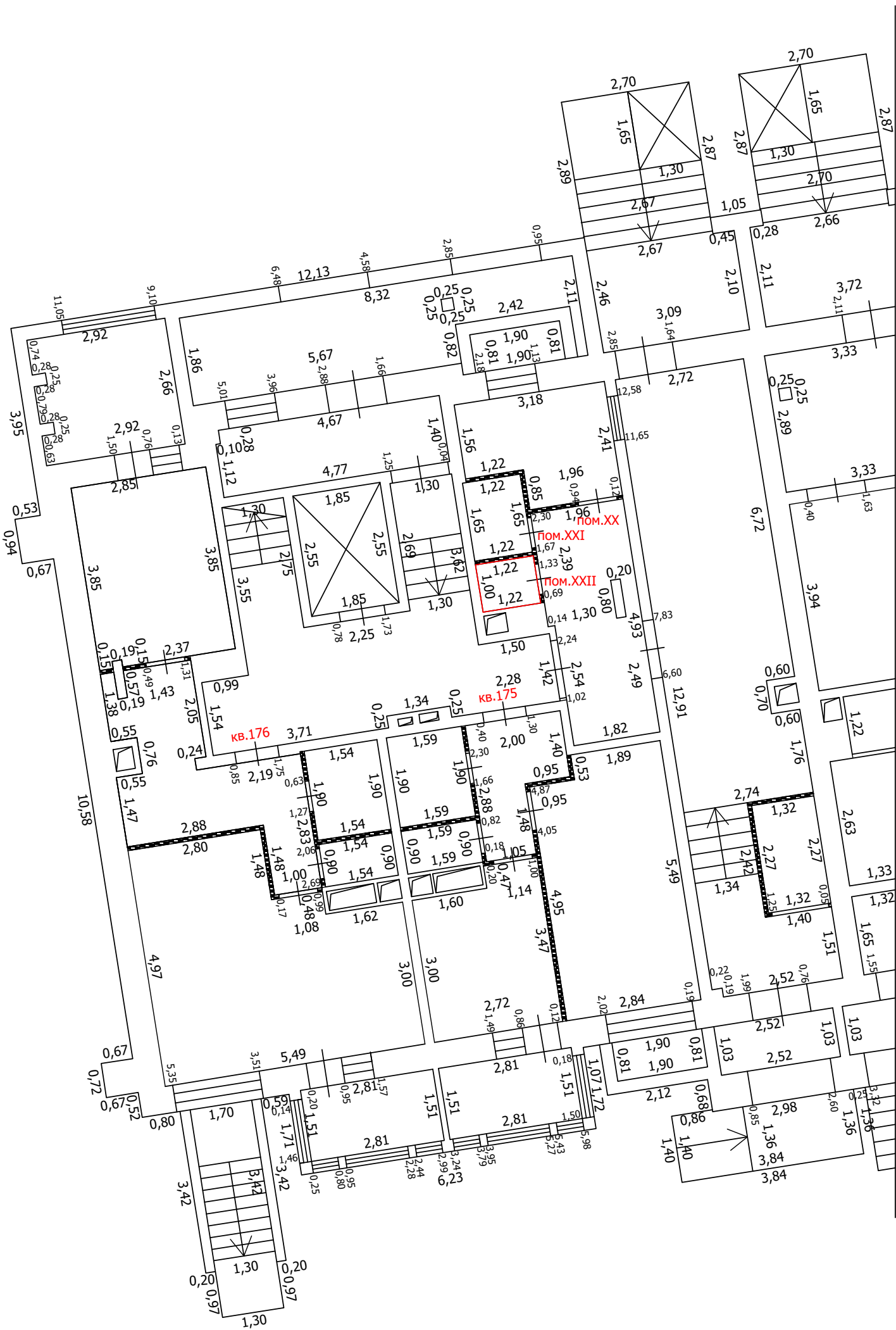
-  Часть границы вновь образованного помещения
-  Стена с окном
-  Стена с окном и дверью
-  Перегородка
-  1,78 Линейный размер
-  кв. 63 Номер помещения
-  Лестница
-  Сантехнический/вентиляционный короб

Масштаб: 1:100









ТЕХНИЧЕСКИЙ ПЛАН ПОМЕЩЕНИЯ

План части этажа

1 этаж (7 секция)



Условные обозначения

-  Часть границы вновь образованного помещения
-  Стена с окном
-  Стена с окном и дверью
-  Перегородка
-  1,78 Линейный размер
-  кв.63 Номер помещения
-  Лестница
-  Сантехнический/вентиляционный короб

Масштаб: 1:100






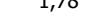


ТЕХНИЧЕСКИЙ ПЛАН ПОМЕЩЕНИЯ

План части этажа

1 этаж (8 секция)



Условные обозначения

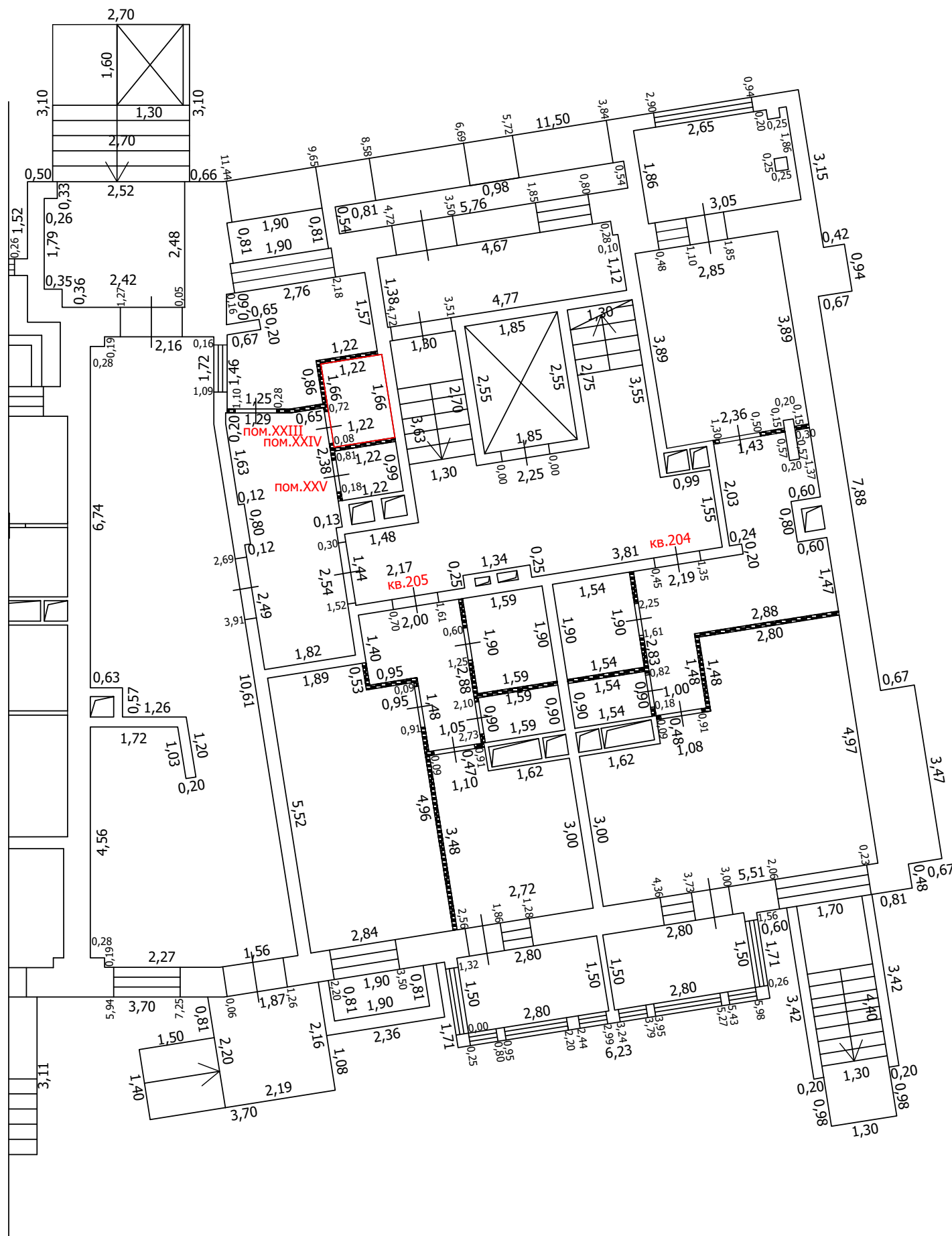
-  Часть границы вновь образованного помещения
-  Стена с окном
-  Стена с окном и дверью
-  Перегородка
-  1,78 Линейный размер
-  кв. 63 Номер помещения
-  Лестница
-  Сантехнический/вентиляционный короб

Масштаб: 1:100









ТЕХНИЧЕСКИЙ ПЛАН ПОМЕЩЕНИЯ

План части этажа

1 этаж (8 секция)



Условные обозначения

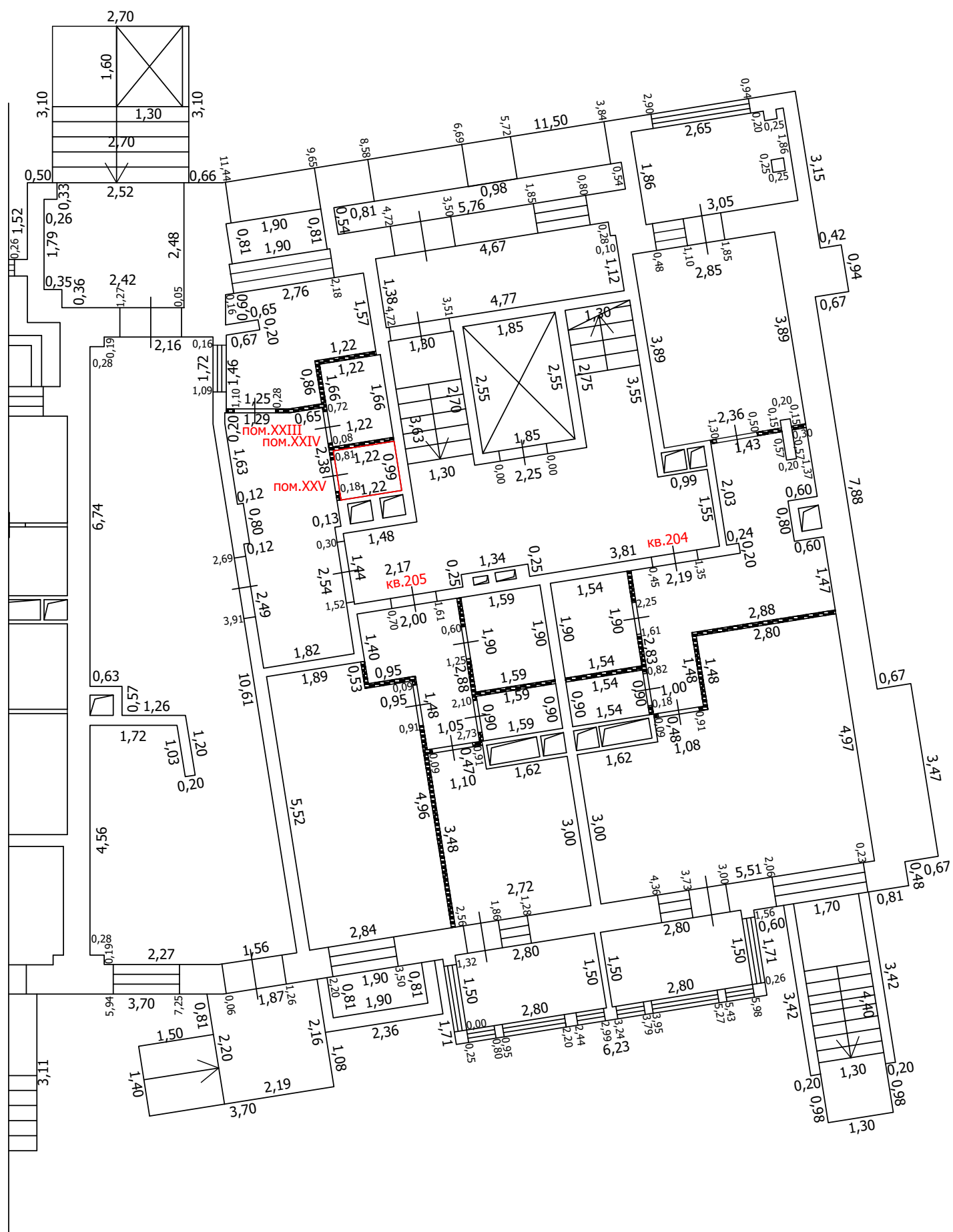
-  Часть границы вновь образованного помещения
-  Стена с окном
-  Стена с окном и дверью
-  Перегородка
-  1,78 Линейный размер
-  кв. 63 Номер помещения
-  Лестница
-  Сантехнический/вентиляционный короб

Масштаб: 1:100









ТЕХНИЧЕСКИЙ ПЛАН ПОМЕЩЕНИЯ

План части этажа

1 этаж (8 секция)



Условные обозначения

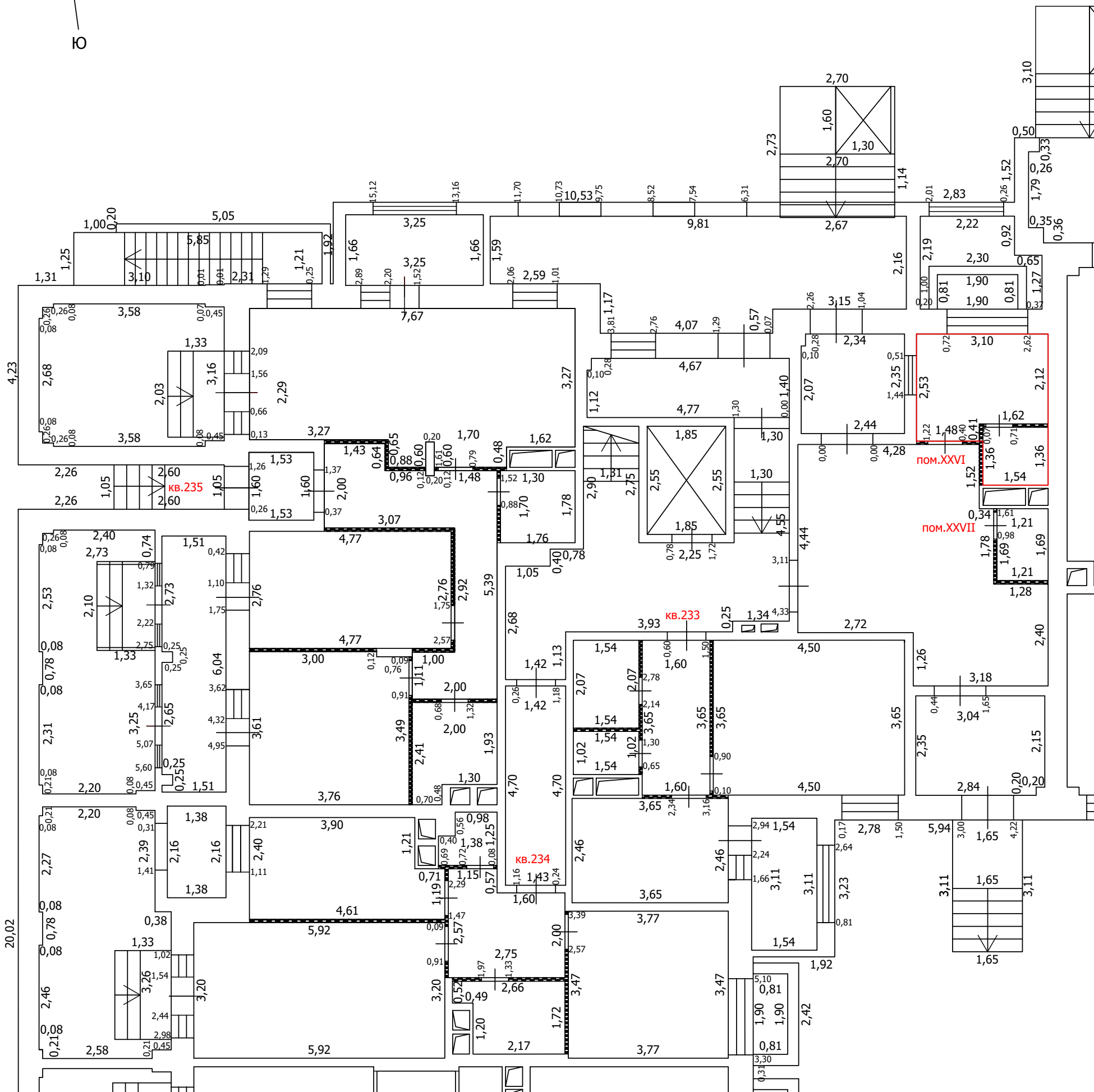
-  Часть границы вновь образованного помещения
-  Стена с окном
-  Стена с окном и дверью
-  Перегородка
-  1,78 Линейный размер
-  кв. 63 Номер помещения
-  Лестница
-  Сантехнический/вентиляционный короб

Масштаб: 1:100






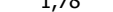



ТЕХНИЧЕСКИЙ ПЛАН ПОМЕЩЕНИЯ

План части этажа

1 этаж (9 секция)



Условные обозначения

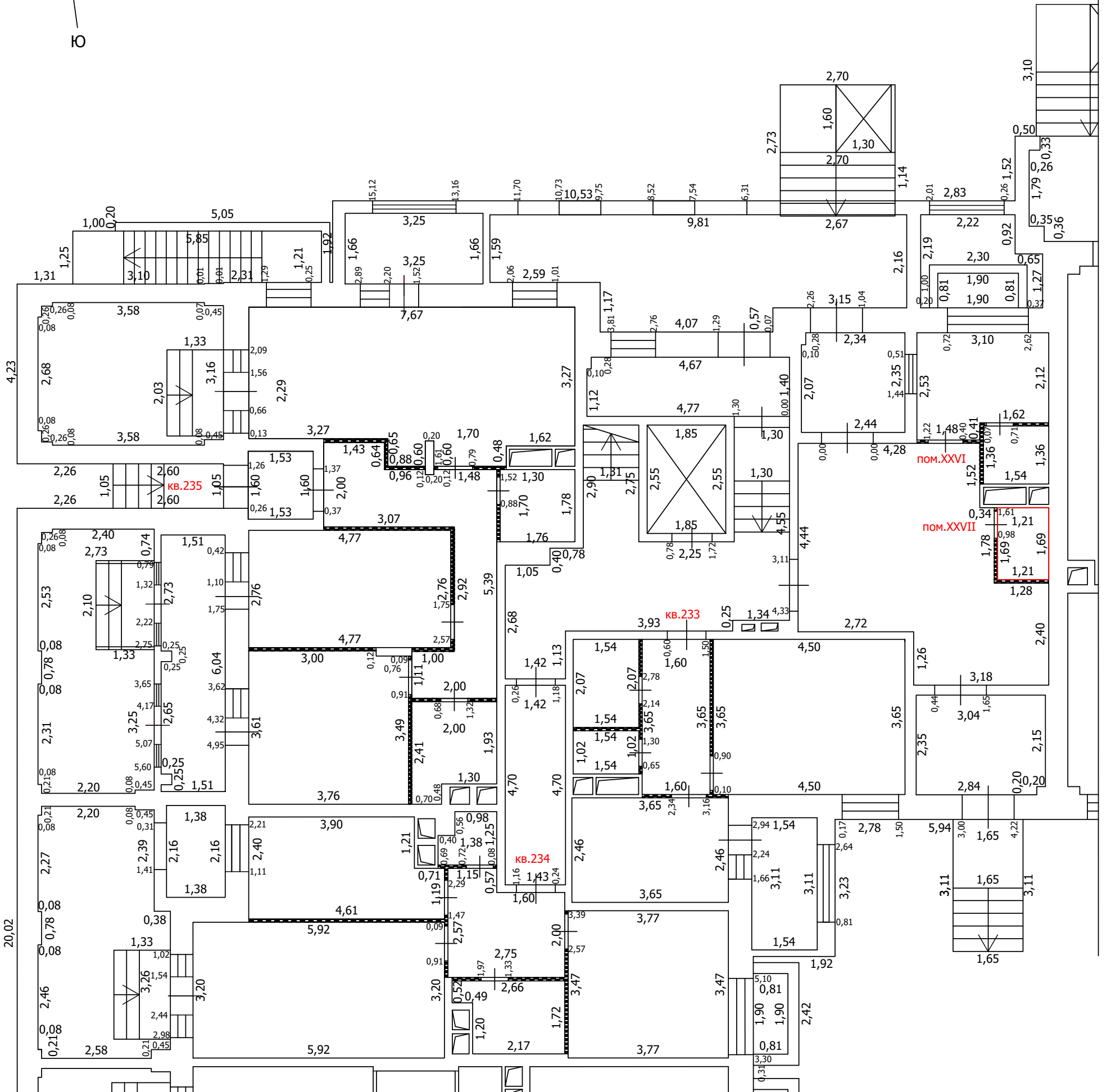
-  Часть границы вновь образованного помещения
-  Стена с окном
-  Стена с окном и дверью
-  Перегородка
-  1,78 Линейный размер
-  кв.63 Номер помещения
-  Лестница
-  Терраса
-  Сантехнический/вентиляционный короб

Масштаб: 1:100






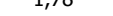



ТЕХНИЧЕСКИЙ ПЛАН ПОМЕЩЕНИЯ

План части этажа

1 этаж (9 секция)



Условные обозначения

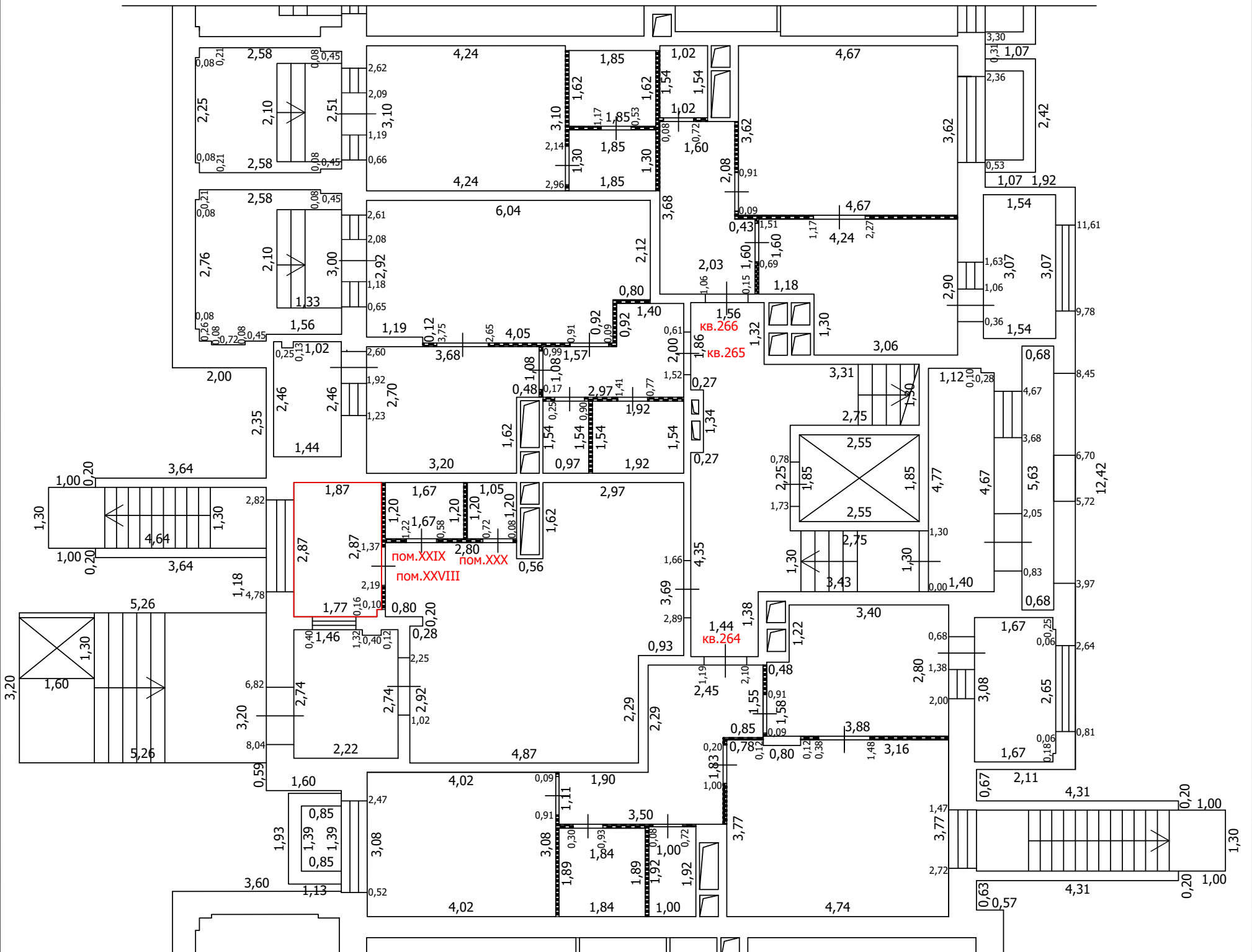
-  Часть границы вновь образованного помещения
-  Стена с окном
-  Стена с окном и дверью
-  Перегородка
-  1,78 Линейный размер
-  кв.63 Номер помещения
-  Лестница
-  Терраса
-  Сантехнический/вентиляционный короб

Масштаб: 1:100






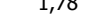

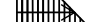

ТЕХНИЧЕСКИЙ ПЛАН ПОМЕЩЕНИЯ

План части этажа

1 этаж (10 секция)



Условные обозначения

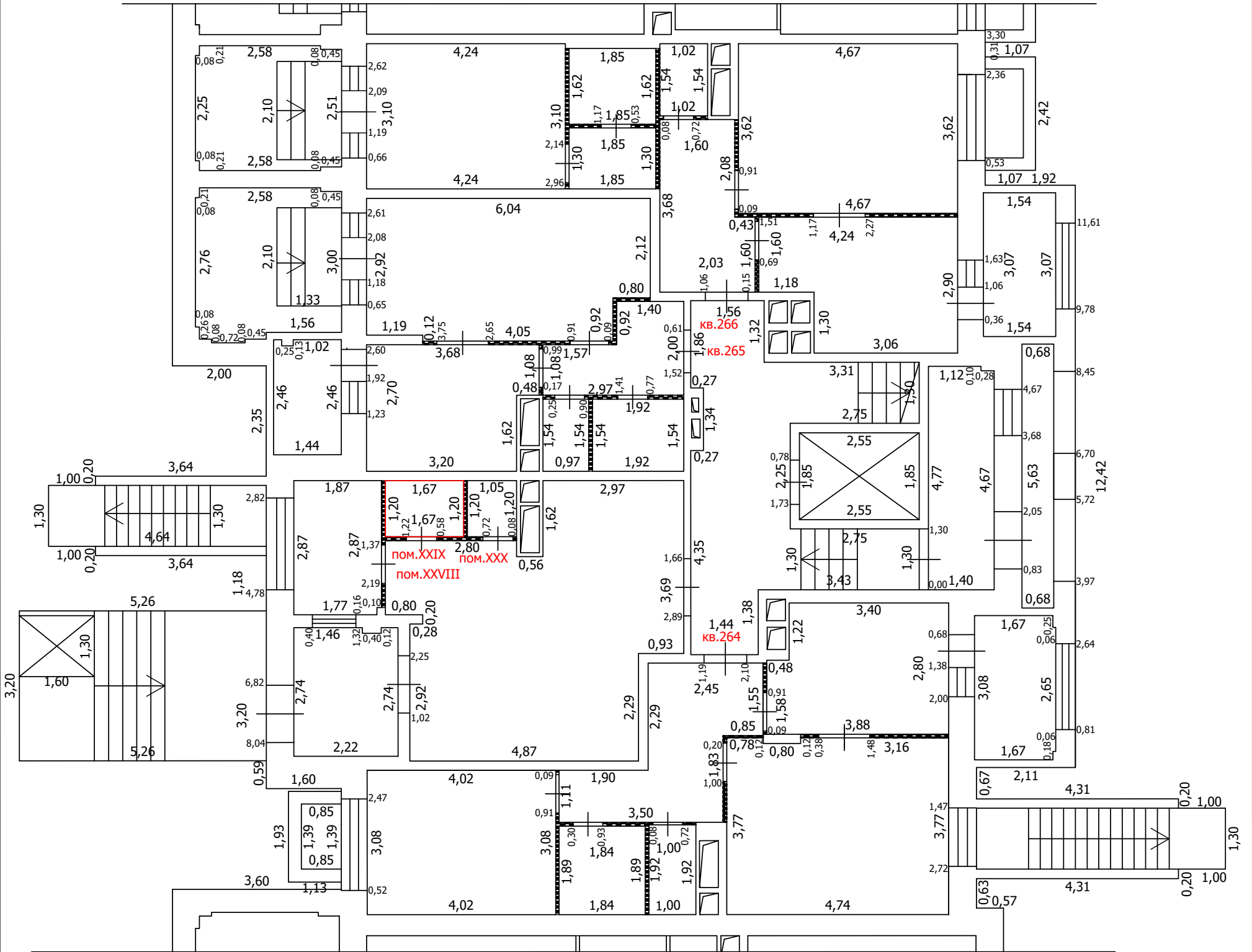
-  Часть границы вновь образованного помещения
-  Стена с окном
-  Стена с окном и дверью
-  Перегородка
-  1,78 Линейный размер
-  кв.63 Номер помещения
-  Лестница
-  Терраса
-  Сантехнический/вентиляционный короб

Масштаб: 1:100






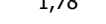

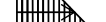

ТЕХНИЧЕСКИЙ ПЛАН ПОМЕЩЕНИЯ

План части этажа

1 этаж (10 секция)



Условные обозначения

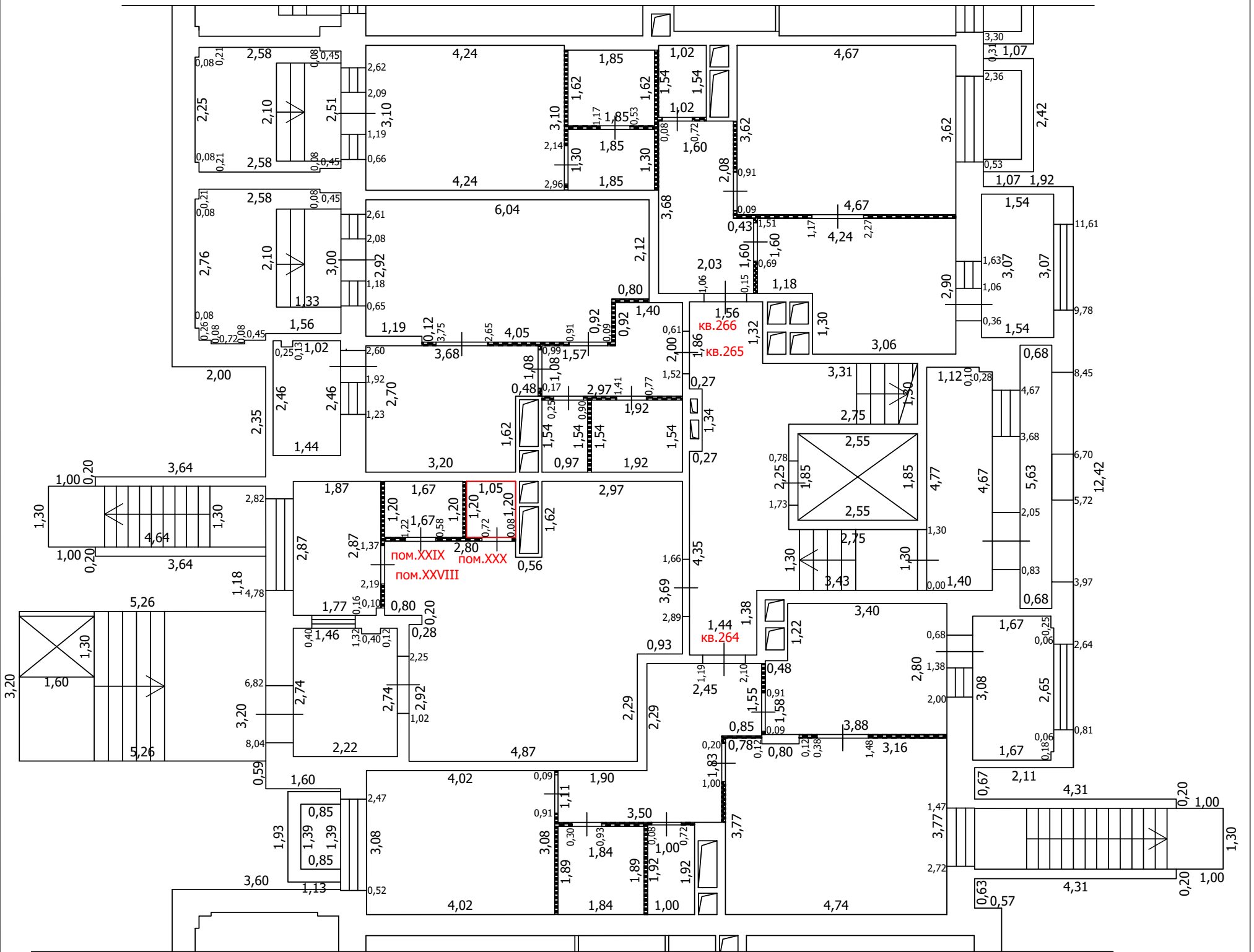
-  Часть границы вновь образованного помещения
-  Стена с окном
-  Стена с окном и дверью
-  Перегородка
-  1,78 Линейный размер
-  кв.63 Номер помещения
-  Лестница
-  Терраса
-  Сантехнический/вентиляционный короб

Масштаб: 1:100



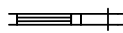

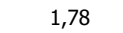




ТЕХНИЧЕСКИЙ ПЛАН ПОМЕЩЕНИЯ

План части этажа

1 этаж (10 секция)



Условные обозначения

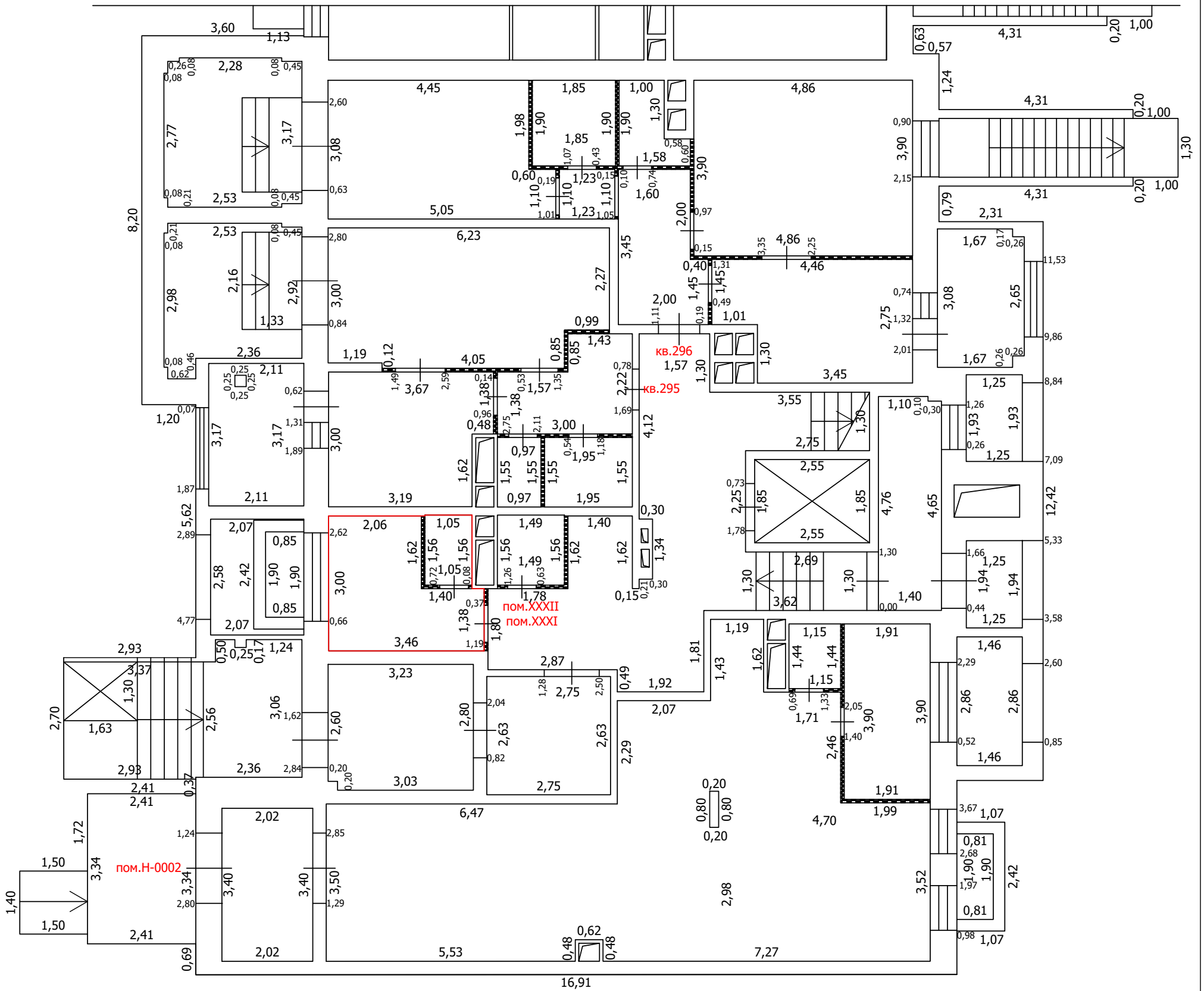
-  Часть границы вновь образованного помещения
-  Стена с окном
-  Стена с окном и дверью
-  Перегородка
-  1,78 Линейный размер
-  кв.63 Номер помещения
-  Лестница
-  Терраса
-  Сантехнический/вентиляционный короб

Масштаб: 1:100

ТЕХНИЧЕСКИЙ ПЛАН ПОМЕЩЕНИЯ

План части этажа

1 этаж (11 секция)



Условные обозначения

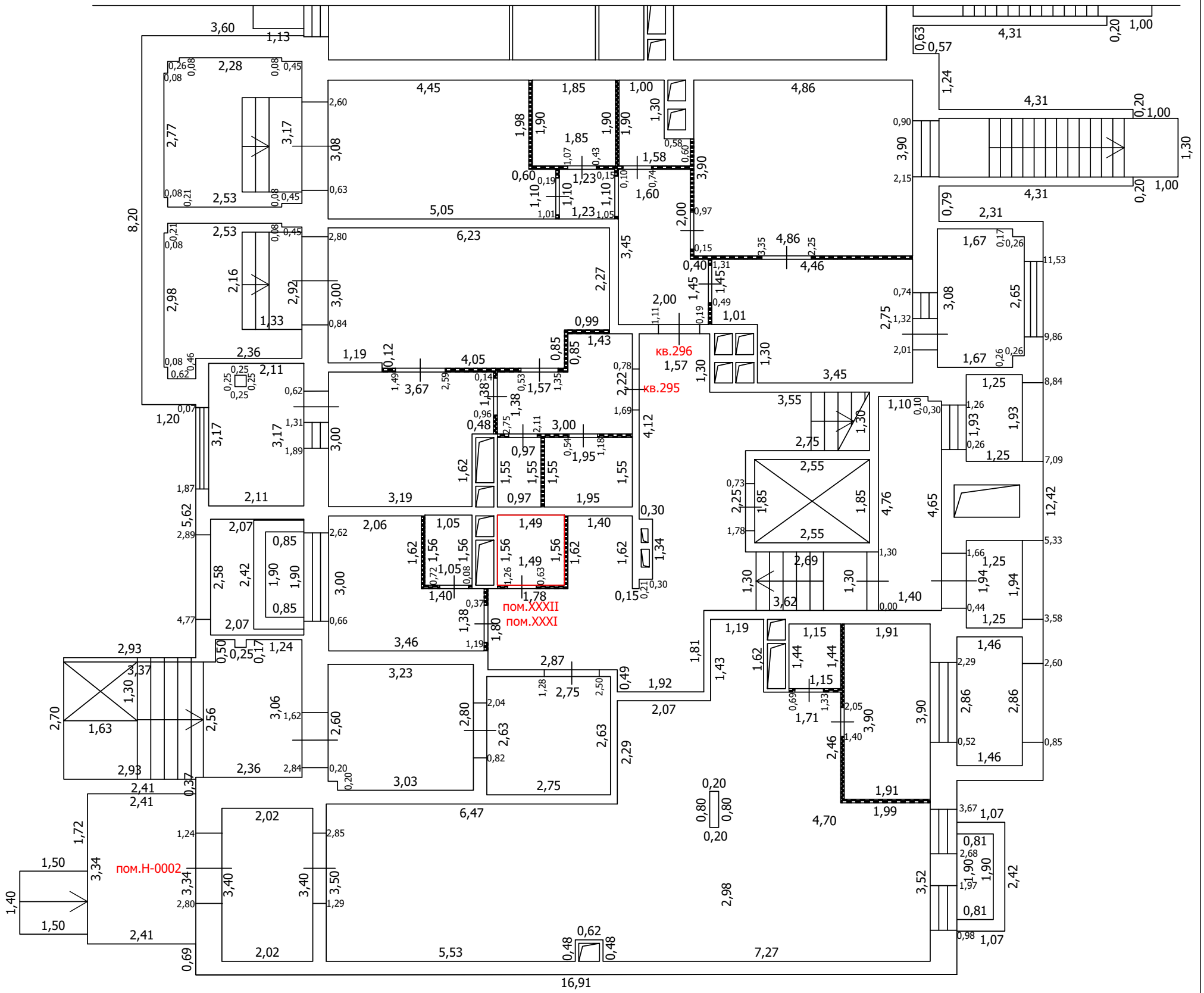
- Часть границы вновь образованного помещения
- Стена с окном
- Стена с окном и дверью
- Перегородка
- 1,78 Линейный размер
- кв.63 Номер помещения
- Лестница
- Терраса
- Сантехнический/вентиляционный короб

Масштаб: 1:100










ТЕХНИЧЕСКИЙ ПЛАН ПОМЕЩЕНИЯ

План части этажа

1 этаж (11 секция)



Условные обозначения

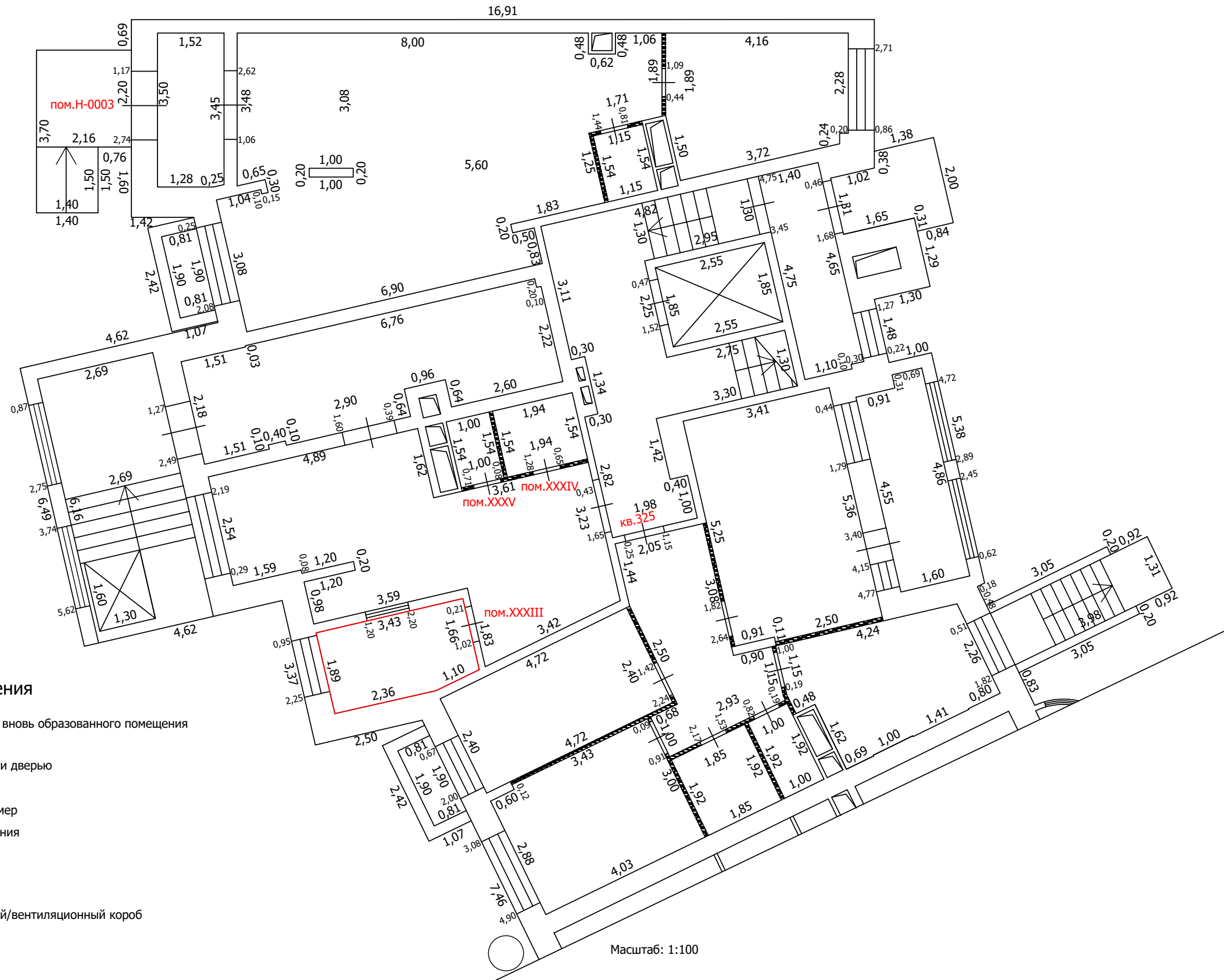
-  Часть границы вновь образованного помещения
-  Стена с окном
-  Стена с окном и дверью
-  Перегородка
-  1,78 Линейный размер
-  кв.63 Номер помещения
-  Лестница
-  Терраса
-  Сантехнический/вентиляционный короб

Масштаб: 1:100





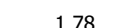




ТЕХНИЧЕСКИЙ ПЛАН ПОМЕЩЕНИЯ

План части этажа

1 этаж (12 секция)



Условные обозначения

-  Часть границы вновь образованного помещения
-  Стена с окном
-  Стена с окном и дверью
-  Перегородка
-  1,78 Линейный размер
-  кв.63 Номер помещения
-  Лестница
-  Терраса
-  Сантехнический/вентиляционный короб

Масштаб: 1:100






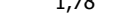



ТЕХНИЧЕСКИЙ ПЛАН ПОМЕЩЕНИЯ

План части этажа

1 этаж (12 секция)



Условные обозначения

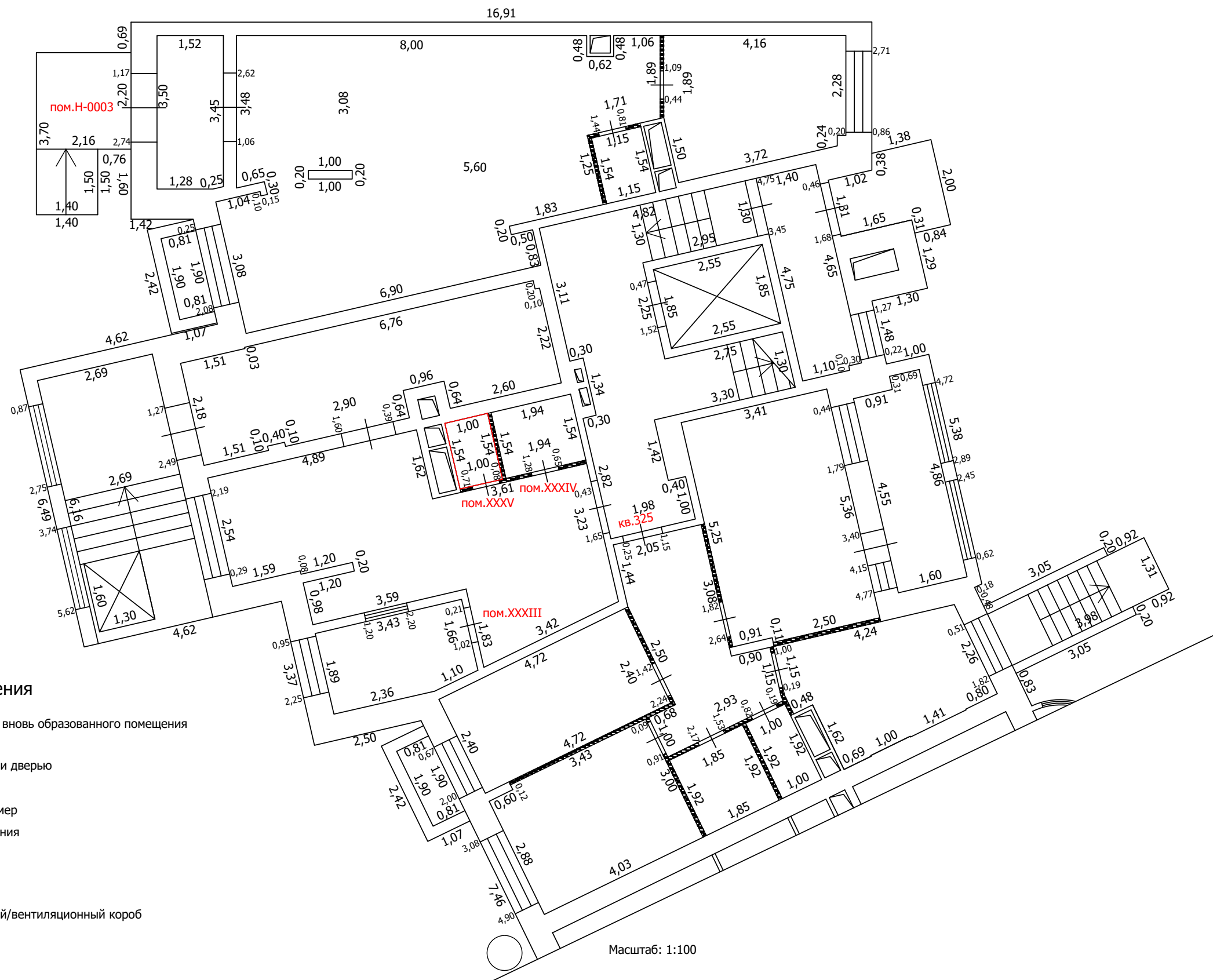
-  Часть границы вновь образованного помещения
-  Стена с окном
-  Стена с окном и дверью
-  Перегородка
-  1,78 Линейный размер
-  кв.63 Номер помещения
-  Лестница
-  Терраса
-  Сантехнический/вентиляционный короб

Масштаб: 1:100






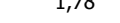



ТЕХНИЧЕСКИЙ ПЛАН ПОМЕЩЕНИЯ

План части этажа

1 этаж (12 секция)



Условные обозначения

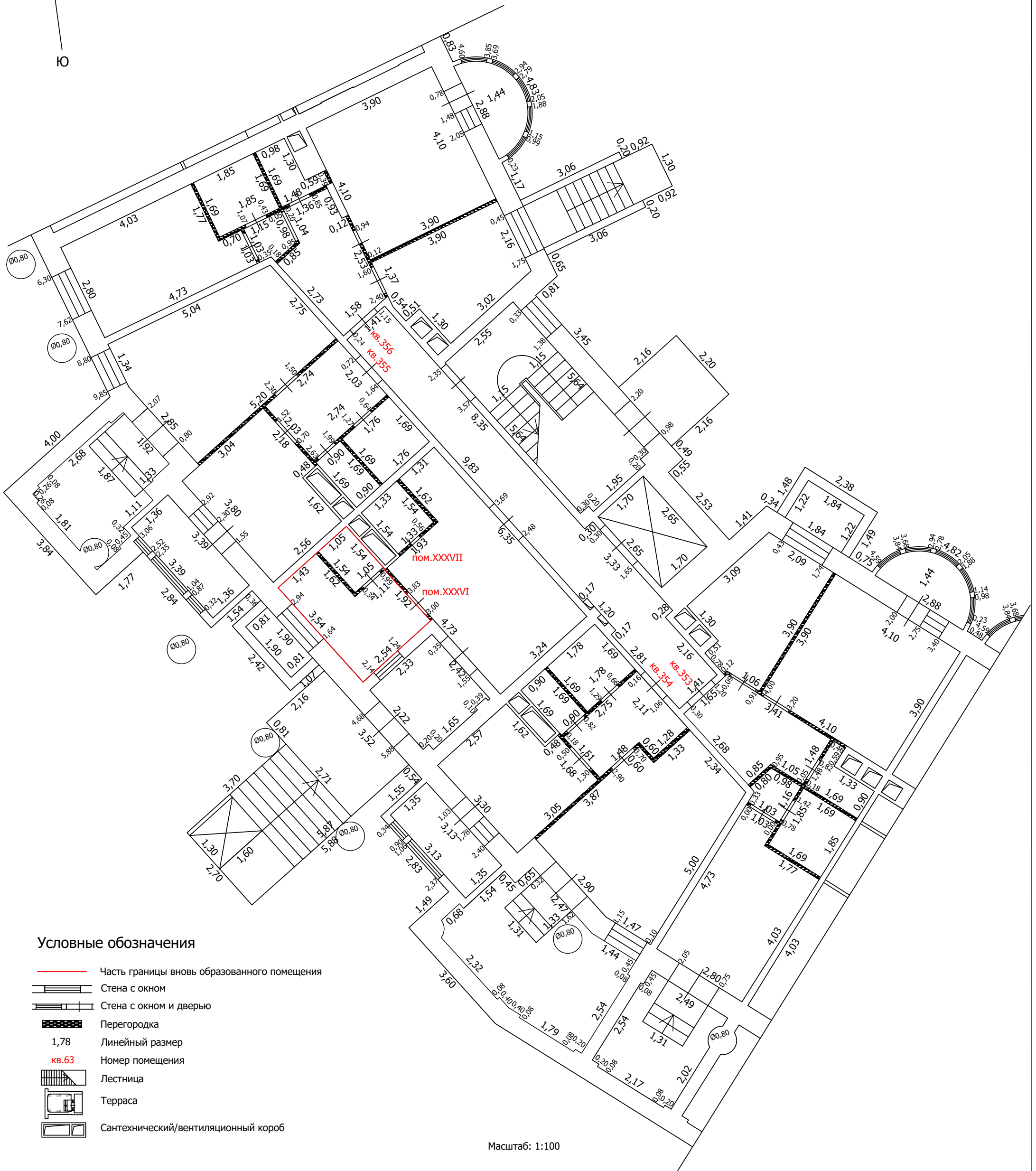
-  Часть границы вновь образованного помещения
-  Стена с окном
-  Стена с окном и дверью
-  Перегородка
-  1,78 Линейный размер
-  кв.63 Номер помещения
-  Лестница
-  Терраса
-  Сантехнический/вентиляционный короб

Масштаб: 1:100

ТЕХНИЧЕСКИЙ ПЛАН ПОМЕЩЕНИЯ

План части этажа

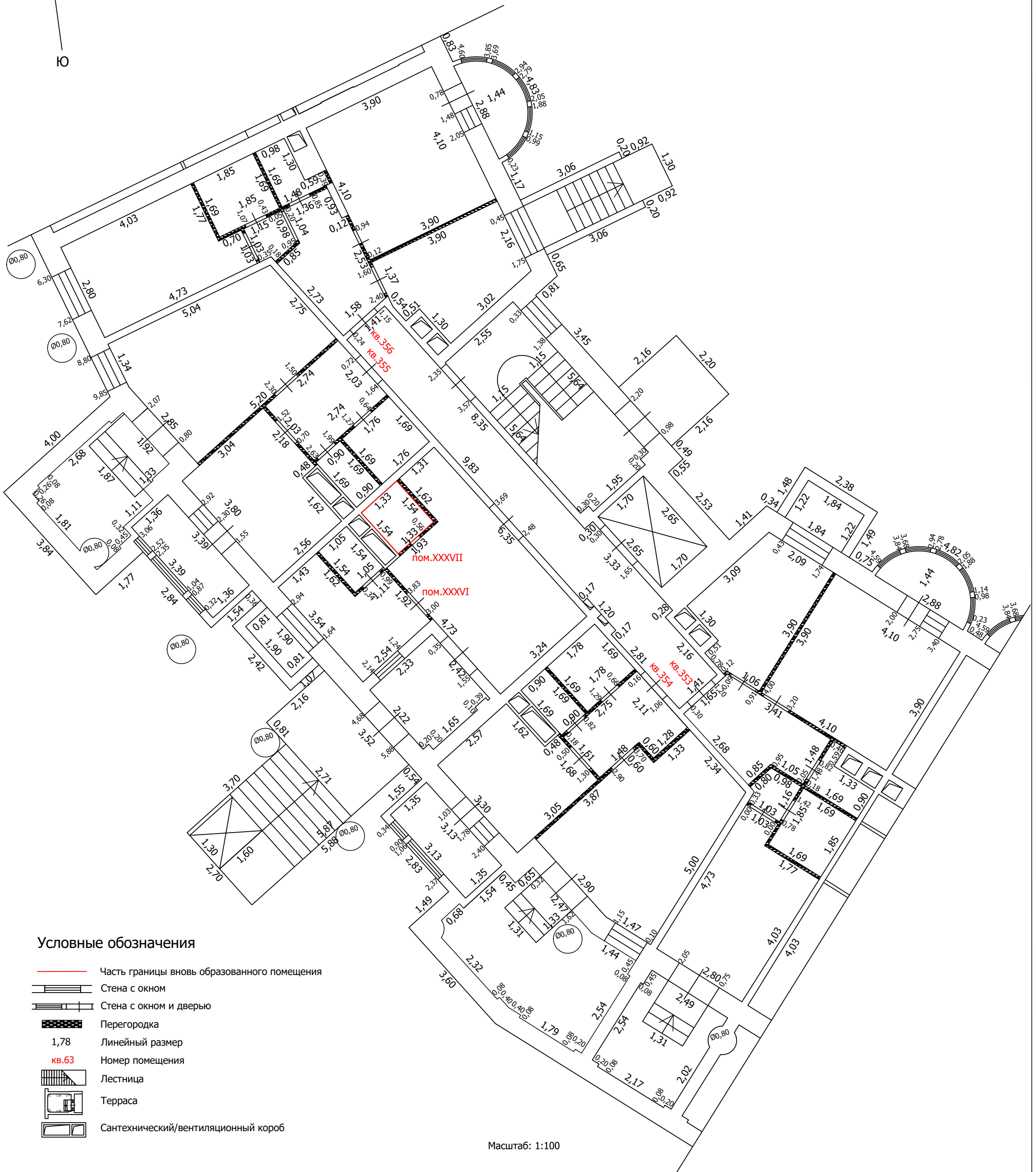
1 этаж (13 секция)



ТЕХНИЧЕСКИЙ ПЛАН ПОМЕЩЕНИЯ

План части этажа

1 этаж (13 секция)



Условные обозначения

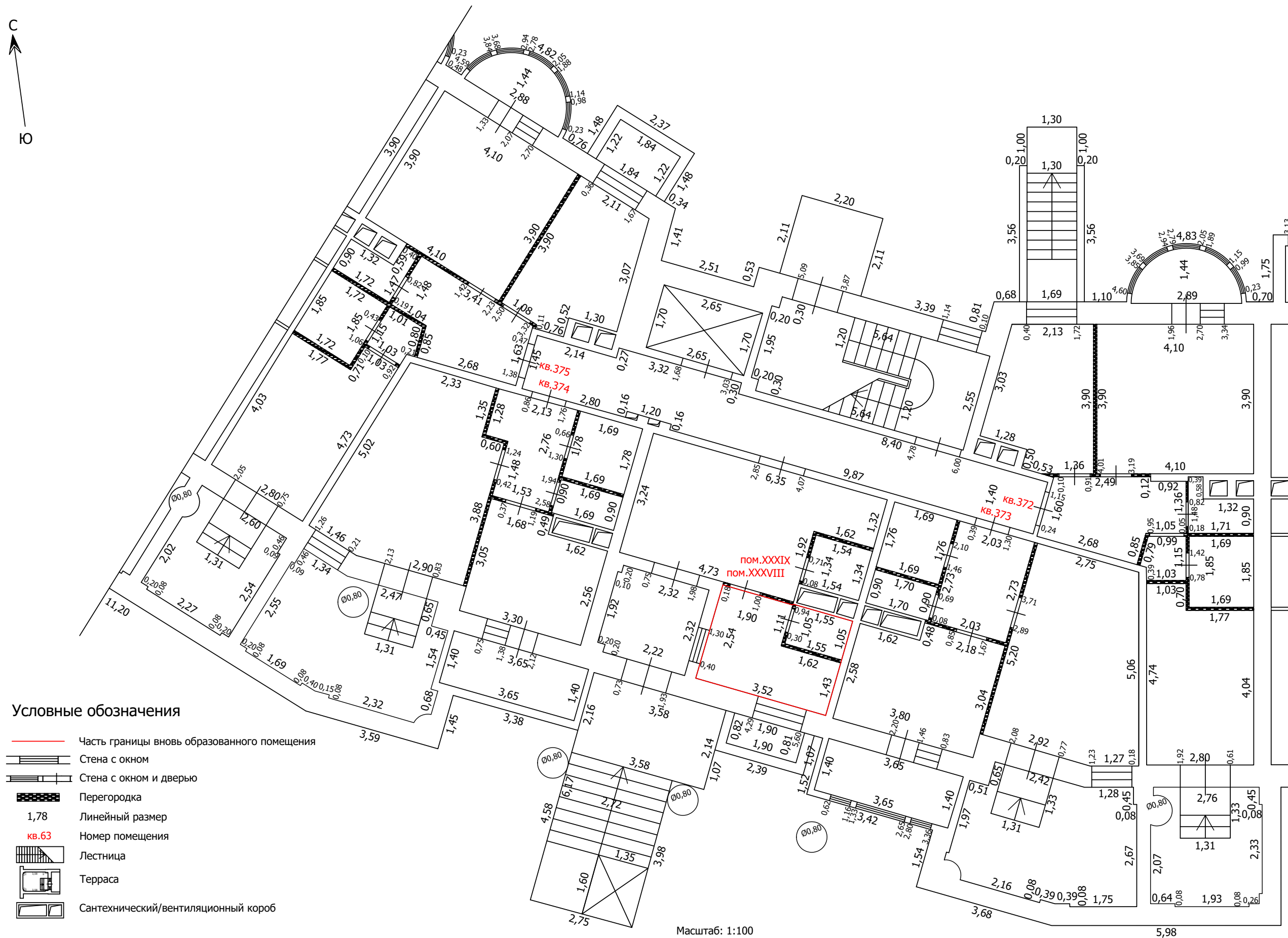
- Часть границы вновь образованного помещения
- Стена с окном
- Стена с окном и дверью
- Перегородка
- 1,78 Линейный размер
- кв.63 Номер помещения
- Лестница
- Терраса
- Сантехнический/вентиляционный короб

Масштаб: 1:100



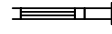

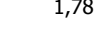




ТЕХНИЧЕСКИЙ ПЛАН ПОМЕЩЕНИЯ

План части этажа

1 этаж (14 секция)



Условные обозначения

-  Часть границы вновь образованного помещения
-  Стена с окном
-  Стена с окном и дверью
-  Перегородка
-  1,78 Линейный размер
-  кв.63 Номер помещения
-  Лестница
-  Терраса
-  Сантехнический/вентиляционный короб

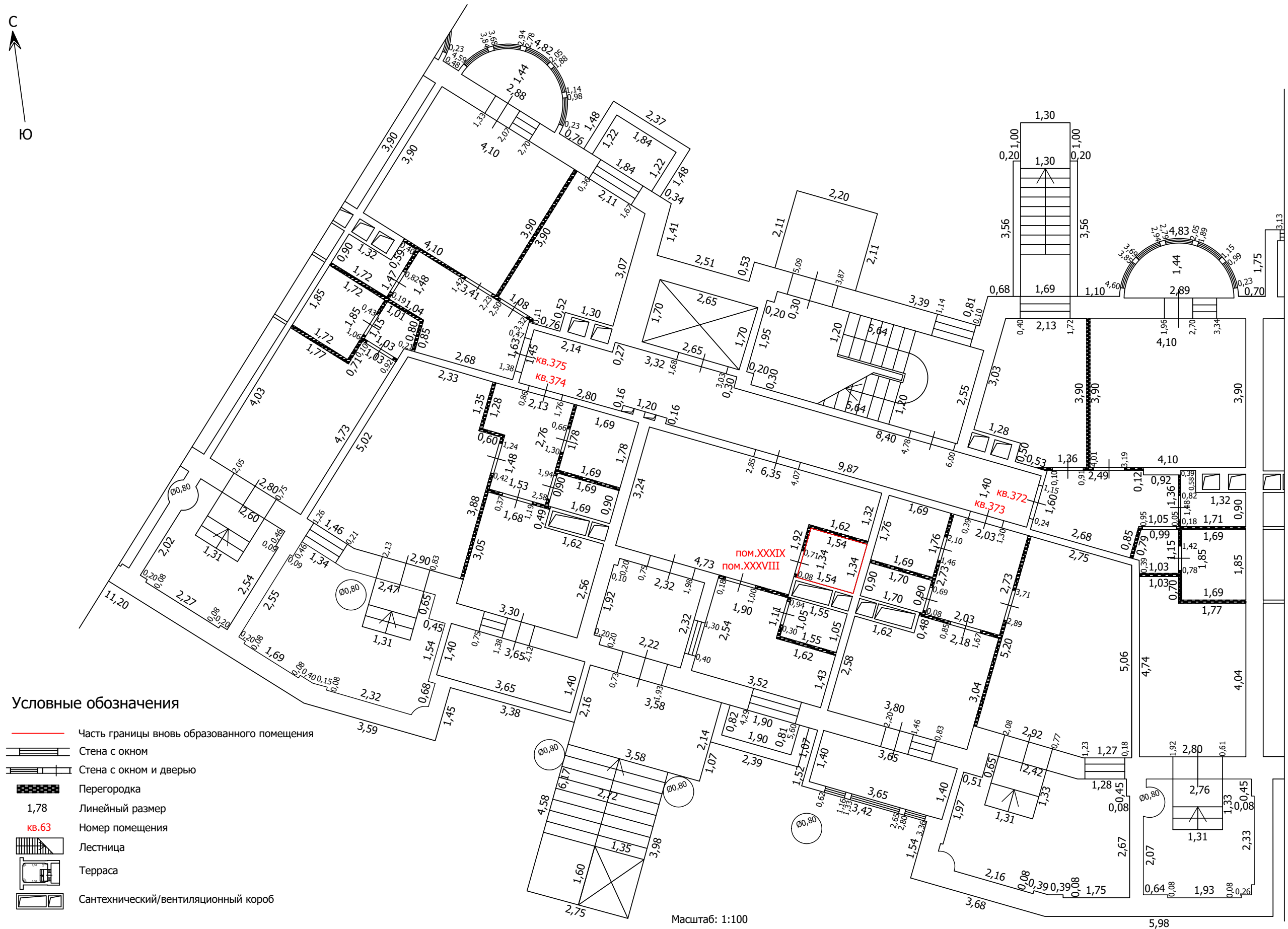
Масштаб: 1:100

5,98










ТЕХНИЧЕСКИЙ ПЛАН ПОМЕЩЕНИЯ

План части этажа

1 этаж (14 секция)



Условные обозначения

-  Часть границы вновь образованного помещения
-  Стена с окном
-  Стена с окном и дверью
-  Перегородка
-  1,78 Линейный размер
-  кв.63 Номер помещения
-  Лестница
-  Терраса
-  Сантехнический/вентиляционный короб

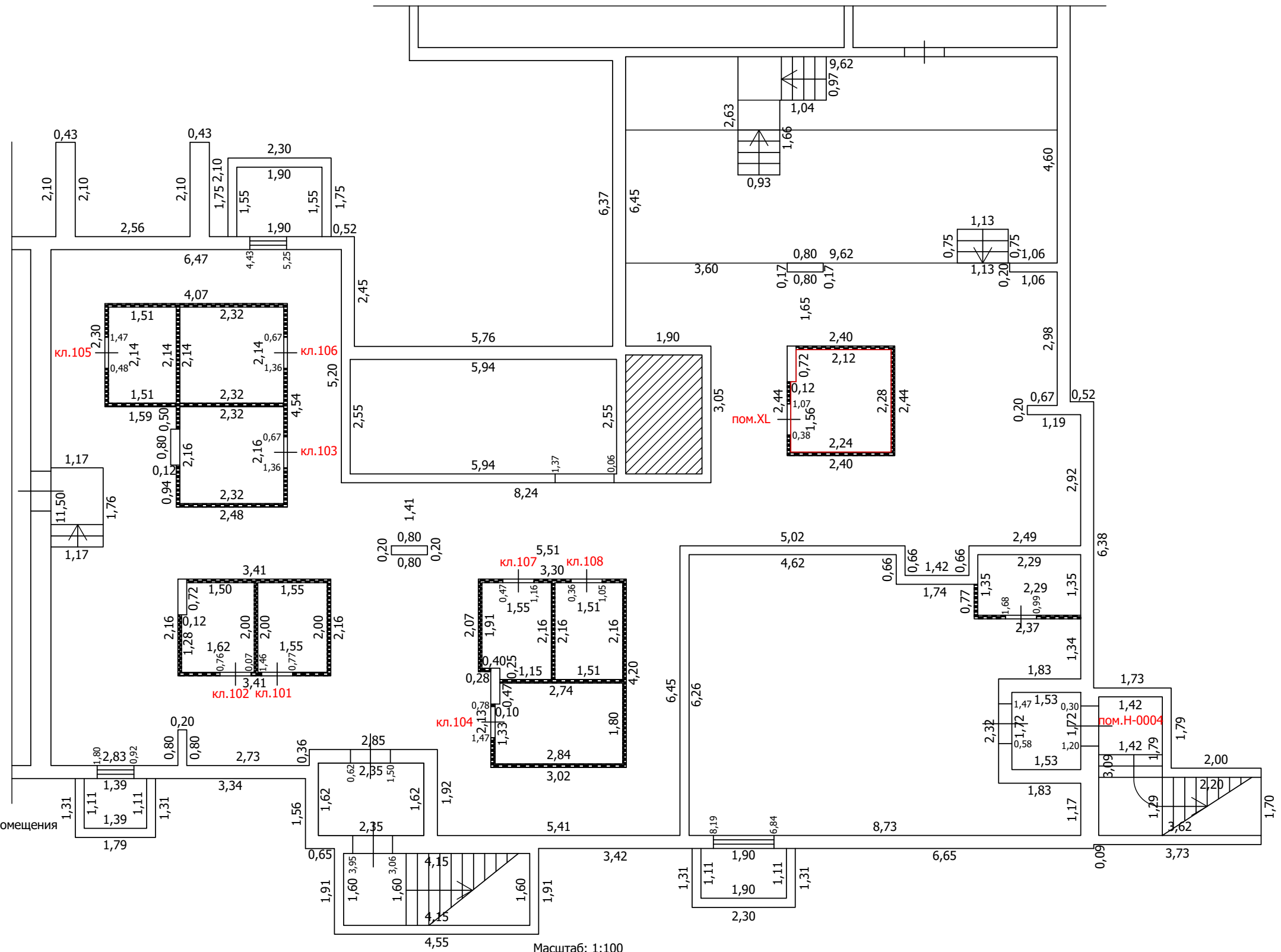
Масштаб: 1:100

5,98

ТЕХНИЧЕСКИЙ ПЛАН ПОМЕЩЕНИЯ

План части этажа

подвал (1 секция)



Условные обозначения

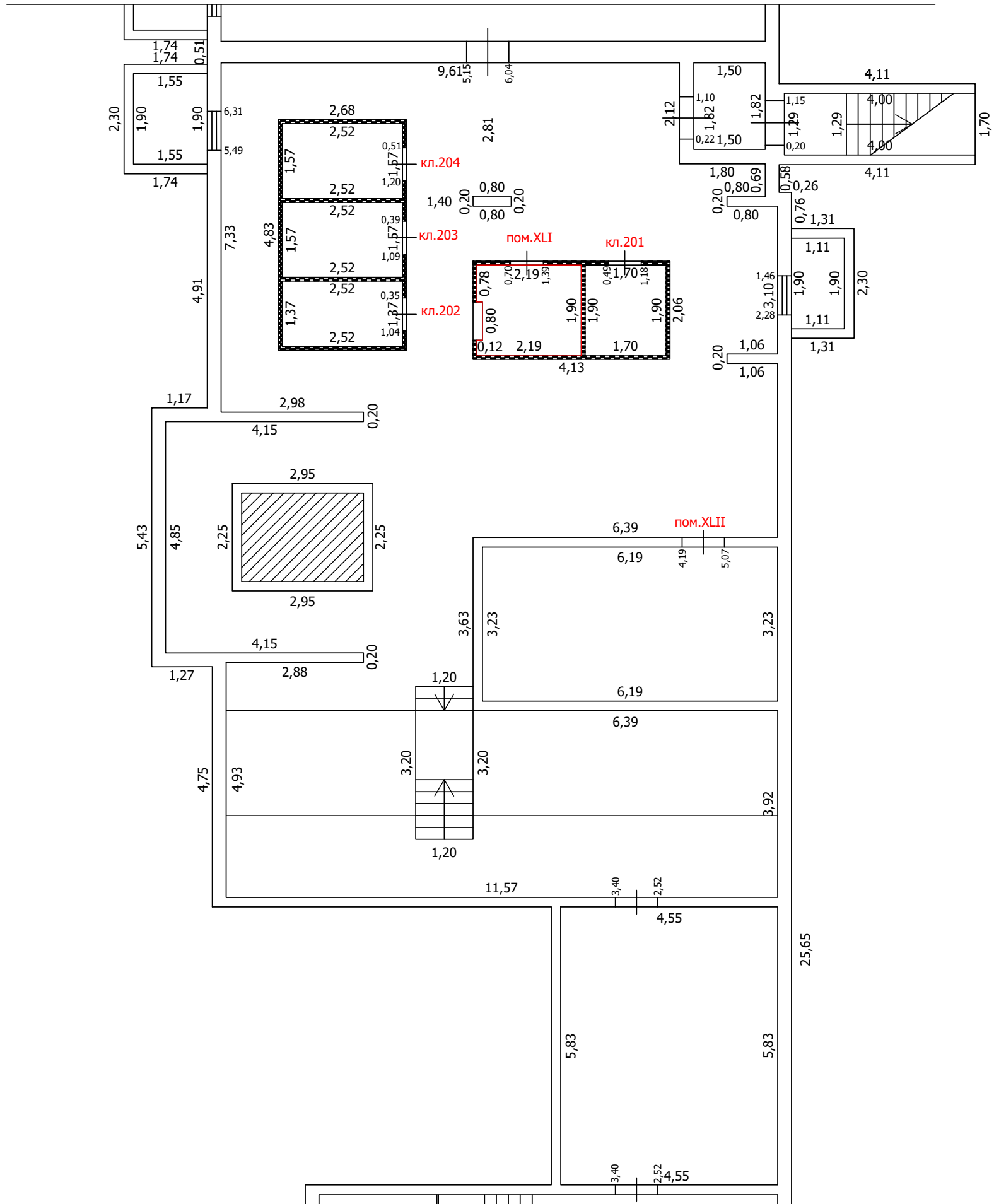
- Часть границы вновь образованного помещения
- Стена с окном
- Стена с окном и дверью
- Перегородка
- 1,78 Линейный размер
- кв.63 Номер помещения
- Лестница

Масштаб: 1:100




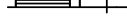

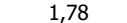

ТЕХНИЧЕСКИЙ ПЛАН ПОМЕЩЕНИЯ

План части этажа

подвал (2 секция)



Условные обозначения

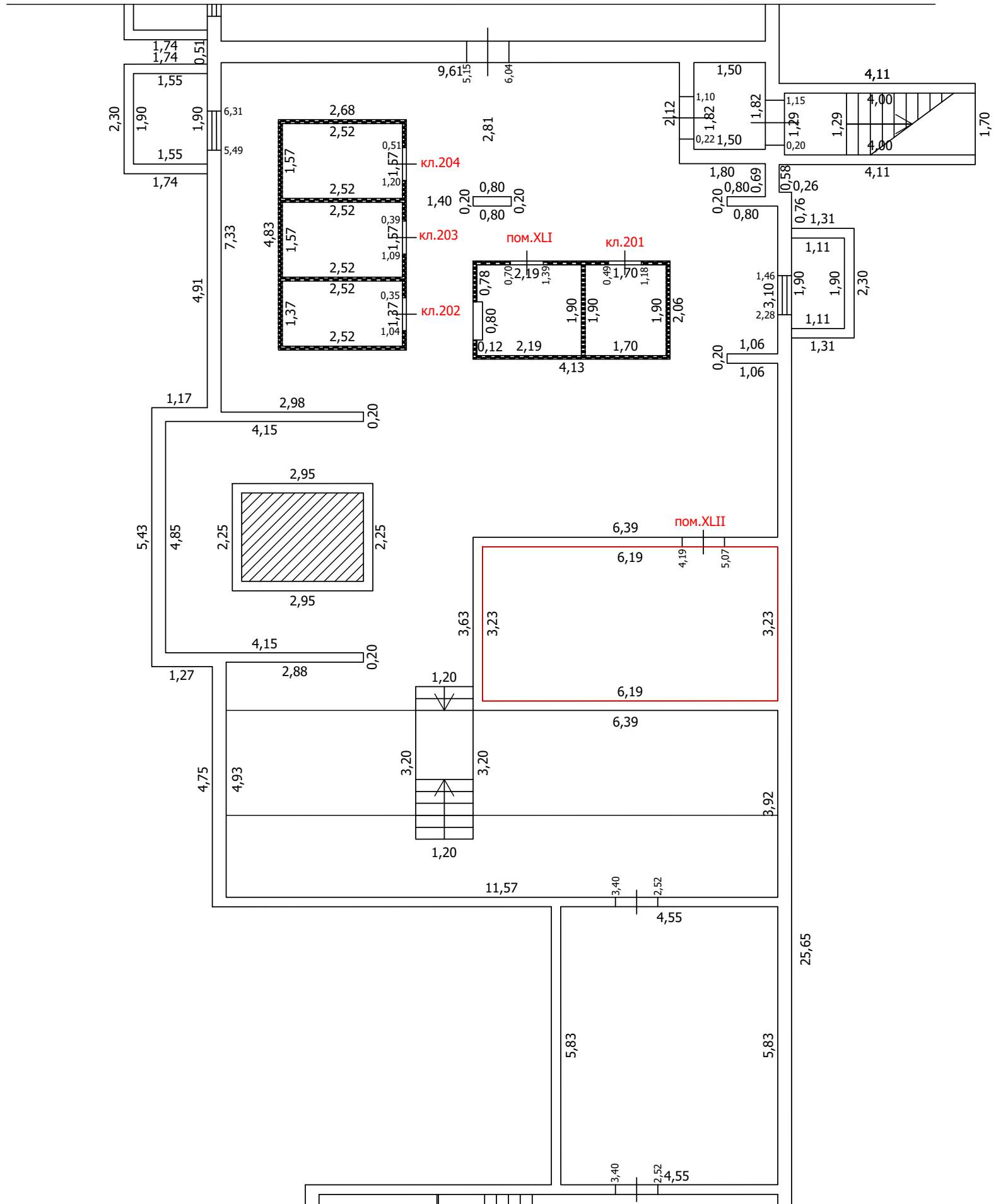
-  Часть границы вновь образованного помещения
-  Стена с окном
-  Стена с окном и дверью
-  Перегородка
-  1,78 Линейный размер
-  кв.63 Номер помещения
-  Лестница

Масштаб: 1:100

ТЕХНИЧЕСКИЙ ПЛАН ПОМЕЩЕНИЯ

План части этажа

подвал (2 секция)



Условные обозначения

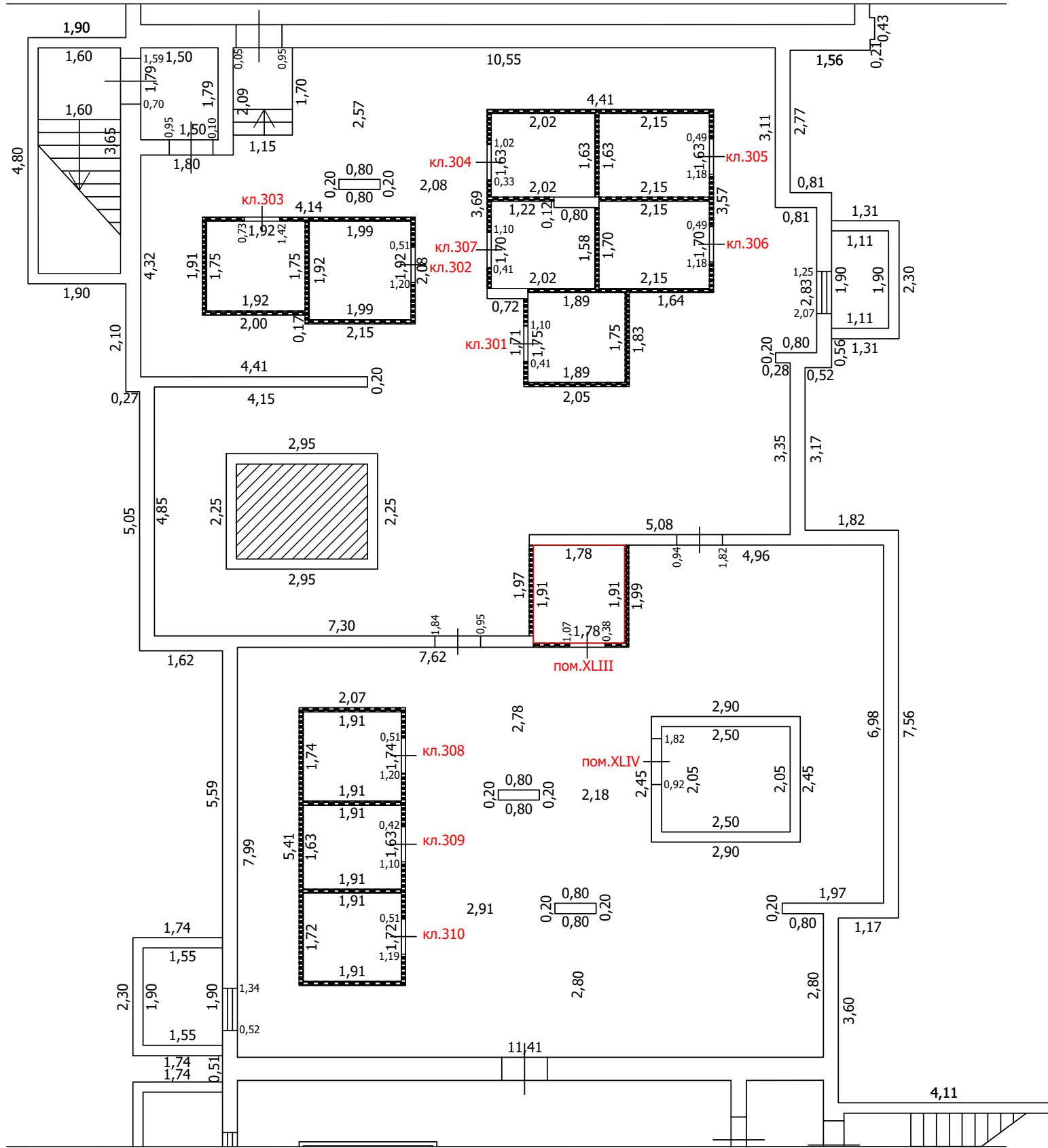
- Часть границы вновь образованного помещения
- Стена с окном
- Стена с окном и дверью
- Перегородка
- 1,78 Линейный размер
- кв.63 Номер помещения
- Лестница

Масштаб: 1:100





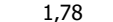


ТЕХНИЧЕСКИЙ ПЛАН ПОМЕЩЕНИЯ

План части этажа

подвал (3 секция)



Условные обозначения

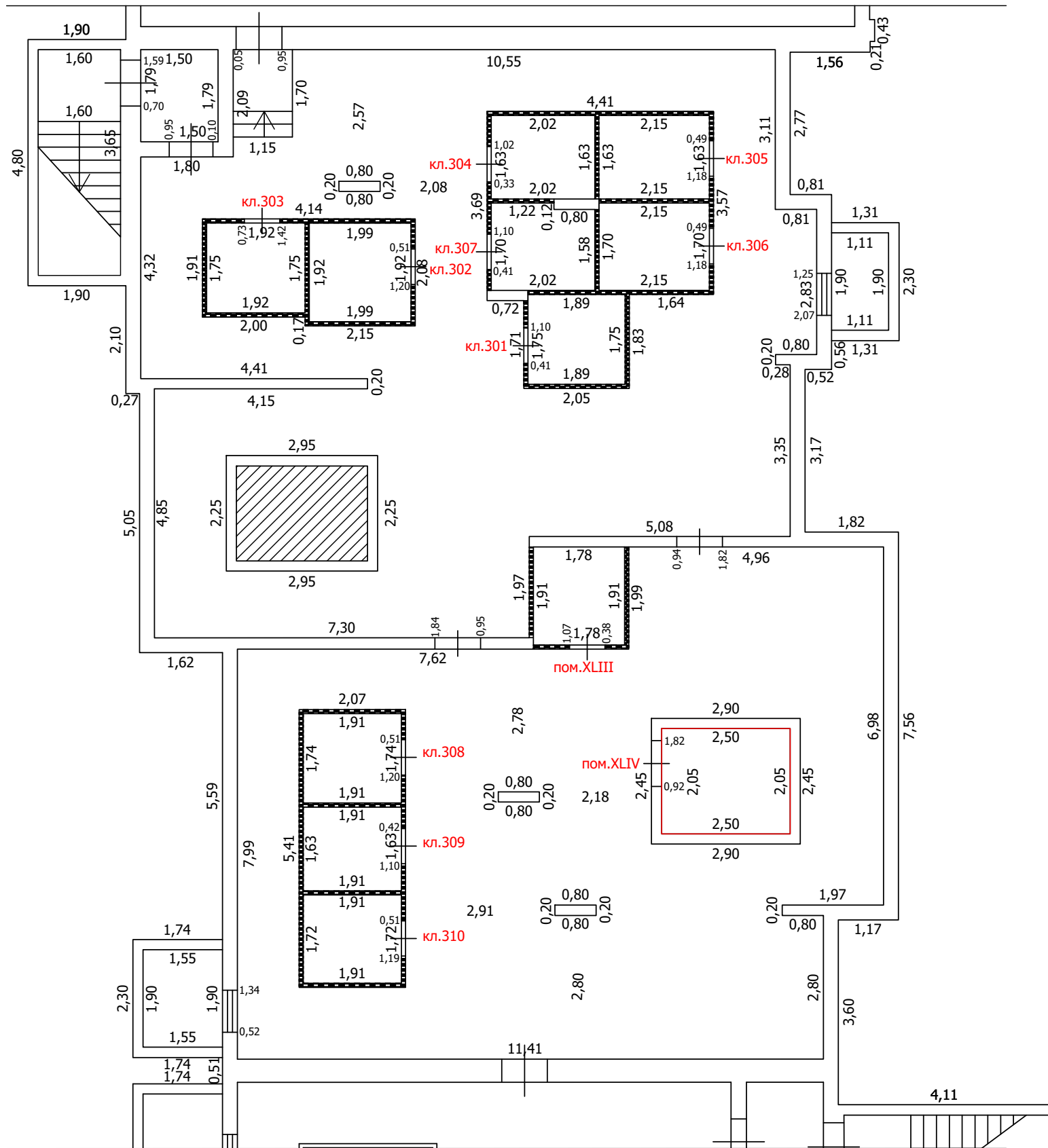
-  Часть границы вновь образованного помещения
-  Стена с окном
-  Стена с окном и дверью
-  Перегородка
-  1,78 Линейный размер
-  кв.63 Номер помещения
-  Лестница

Масштаб: 1:100





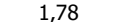


ТЕХНИЧЕСКИЙ ПЛАН ПОМЕЩЕНИЯ

План части этажа

подвал (3 секция)



Условные обозначения

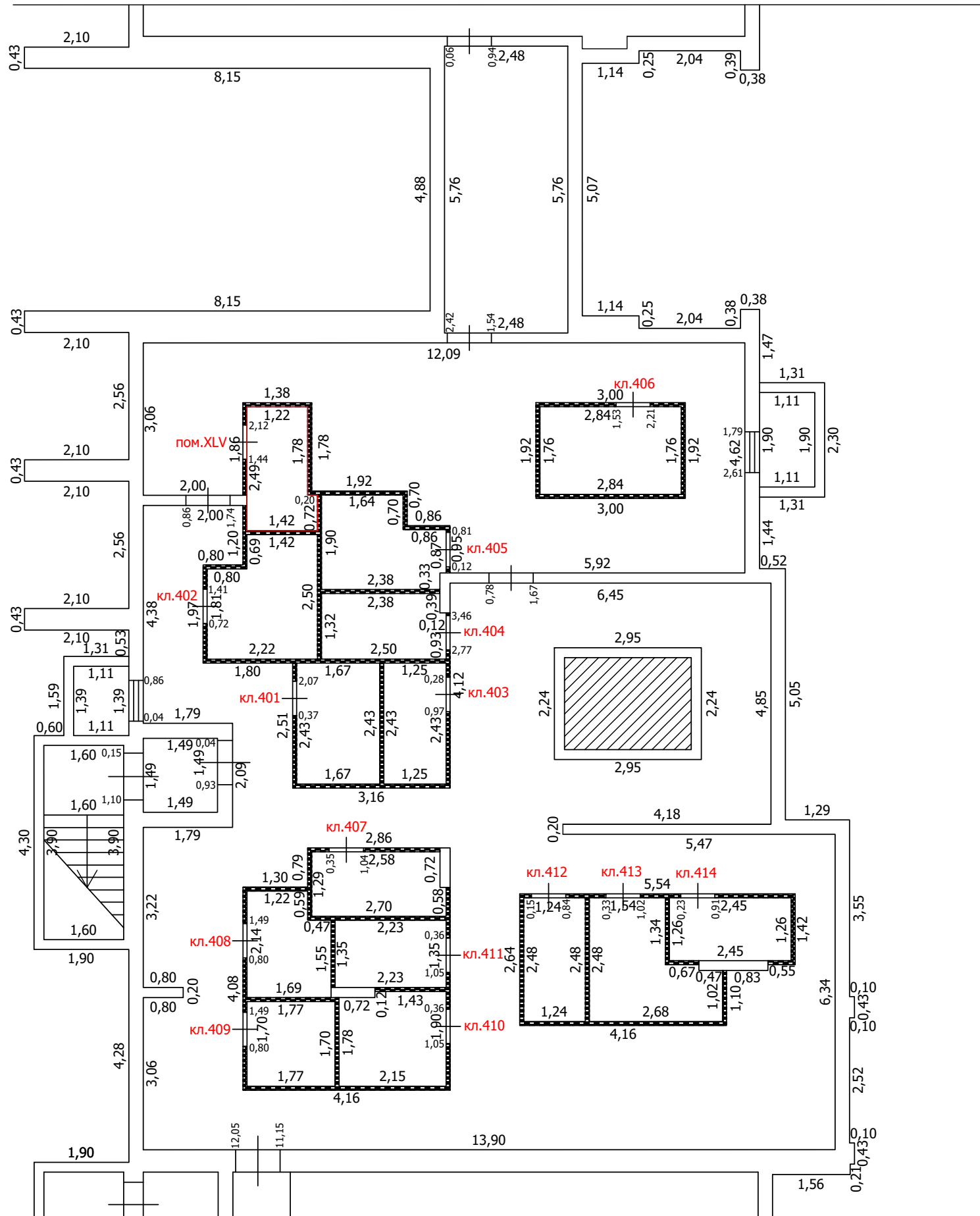
-  Часть границы вновь образованного помещения
-  Стена с окном
-  Стена с окном и дверью
-  Перегородка
-  1,78 Линейный размер
-  кв.63 Номер помещения
-  Лестница

Масштаб: 1:100



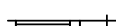

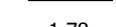
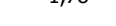

ТЕХНИЧЕСКИЙ ПЛАН ПОМЕЩЕНИЯ

План части этажа

подвал (4 секция)



Условные обозначения

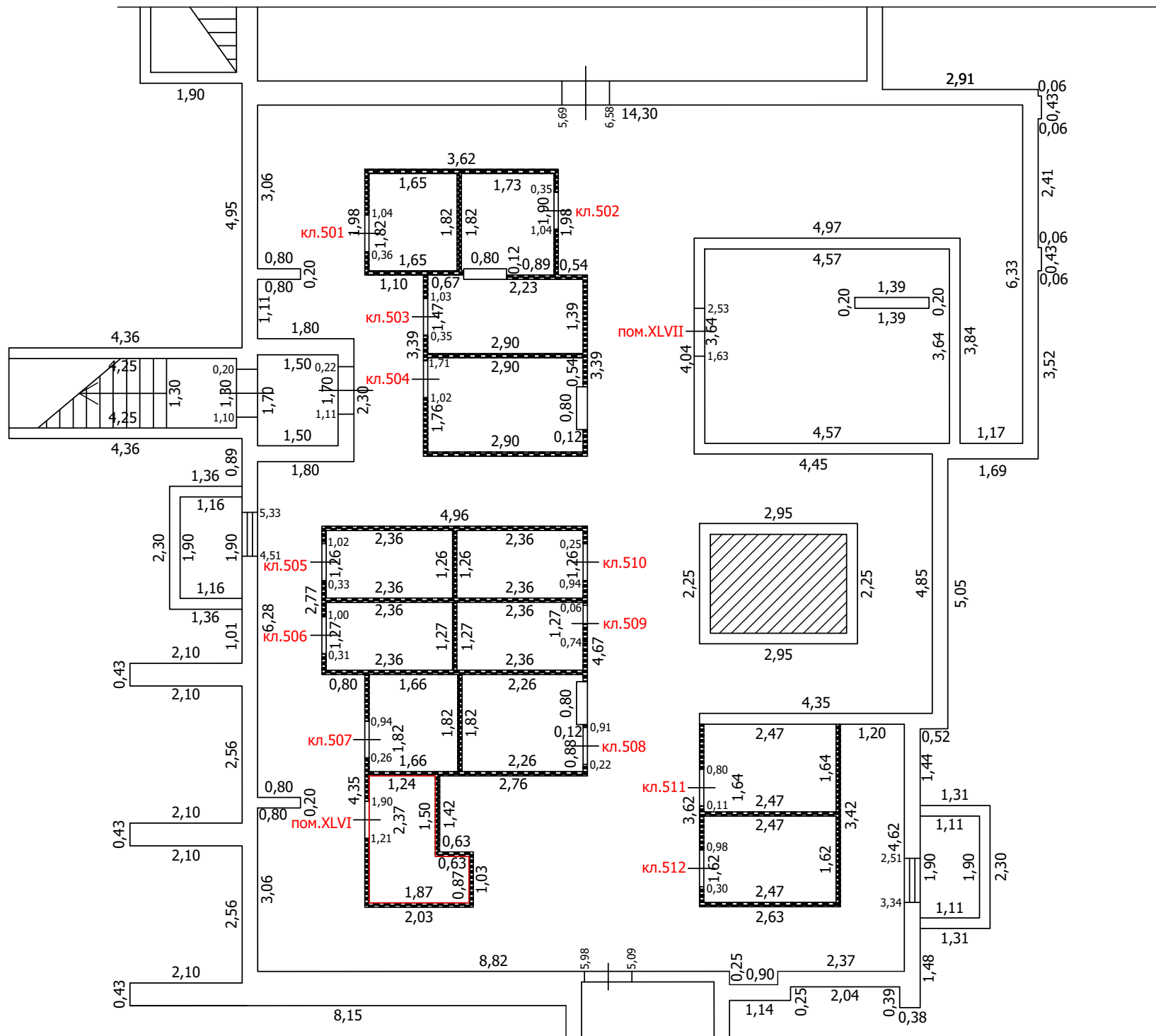
-  Часть границы вновь образованного помещения
-  Стена с окном
-  Стена с окном и дверью
-  Перегородка
-  1,78 Линейный размер
-  кв.63 Номер помещения
-  Лестница

Масштаб: 1:100



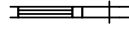

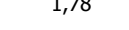


ТЕХНИЧЕСКИЙ ПЛАН ПОМЕЩЕНИЯ

План части этажа

подвал(5 секция)



Условные обозначения

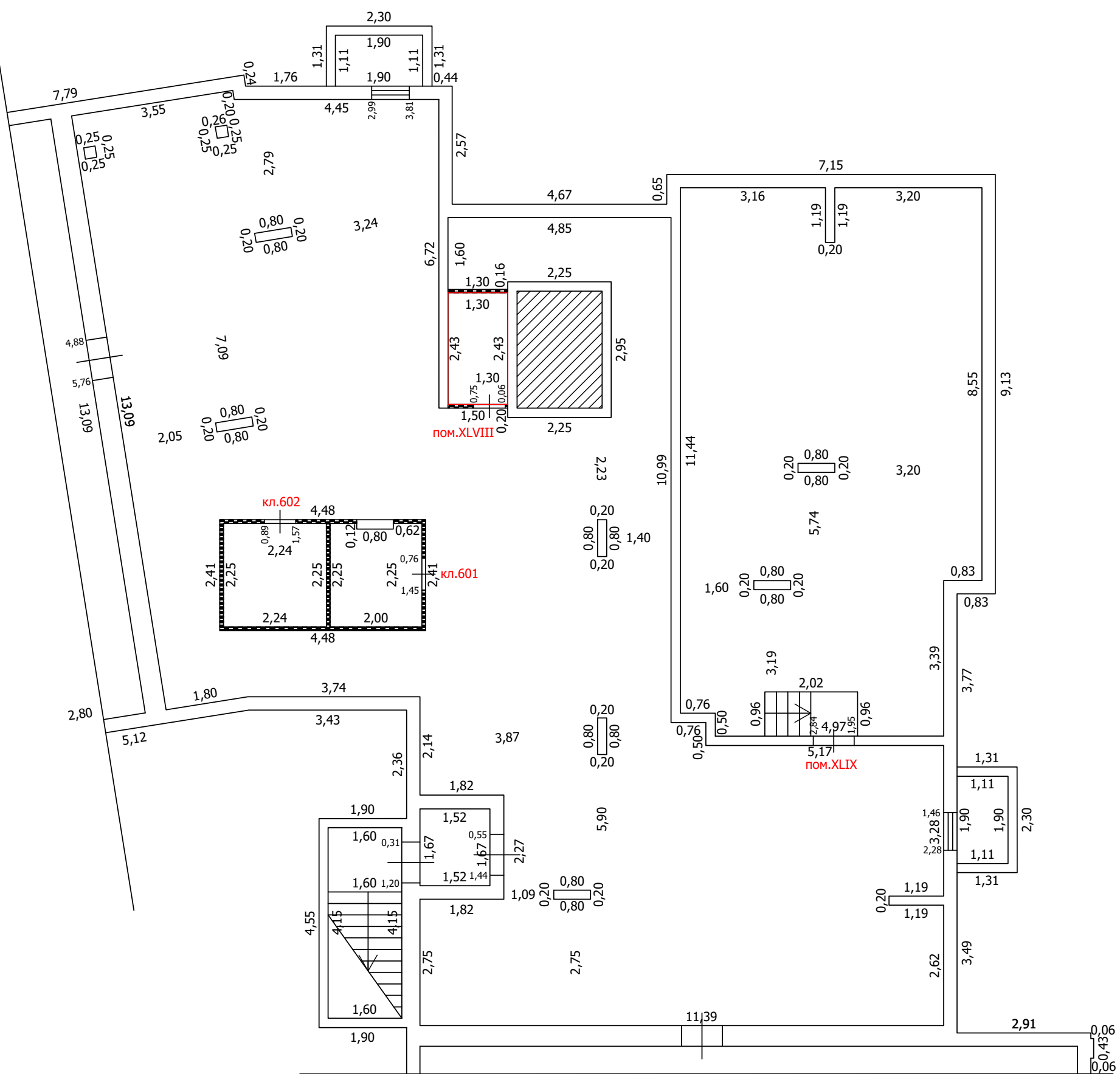
-  Часть границы вновь образованного помещения
-  Стена с окном
-  Стена с окном и дверью
-  Перегородка
-  1,78 Линейный размер
-  кв.63 Номер помещения
-  Лестница

Масштаб: 1:100


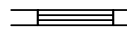
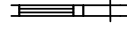

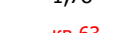


ТЕХНИЧЕСКИЙ ПЛАН ПОМЕЩЕНИЯ

План части этажа

подвал (6 секция)



Условные обозначения

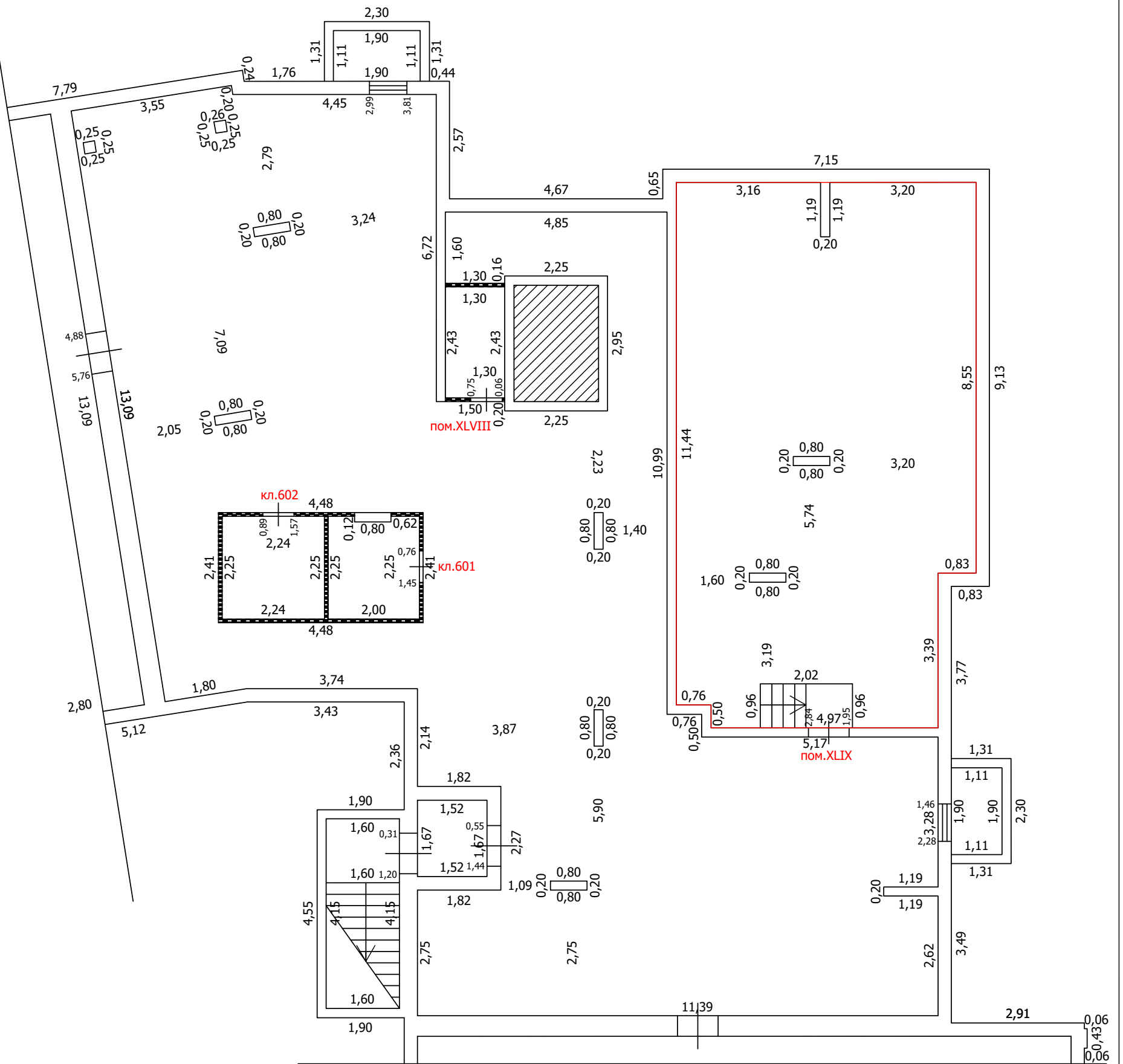
-  Часть границы вновь образованного помещения
-  Стена с окном
-  Стена с окном и дверью
-  Перегородка
-  1,78 Линейный размер
-  кв.63 Номер помещения
-  Лестница

Масштаб: 1:100


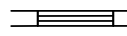
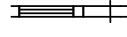

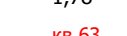


ТЕХНИЧЕСКИЙ ПЛАН ПОМЕЩЕНИЯ

План части этажа

подвал (6 секция)



Условные обозначения

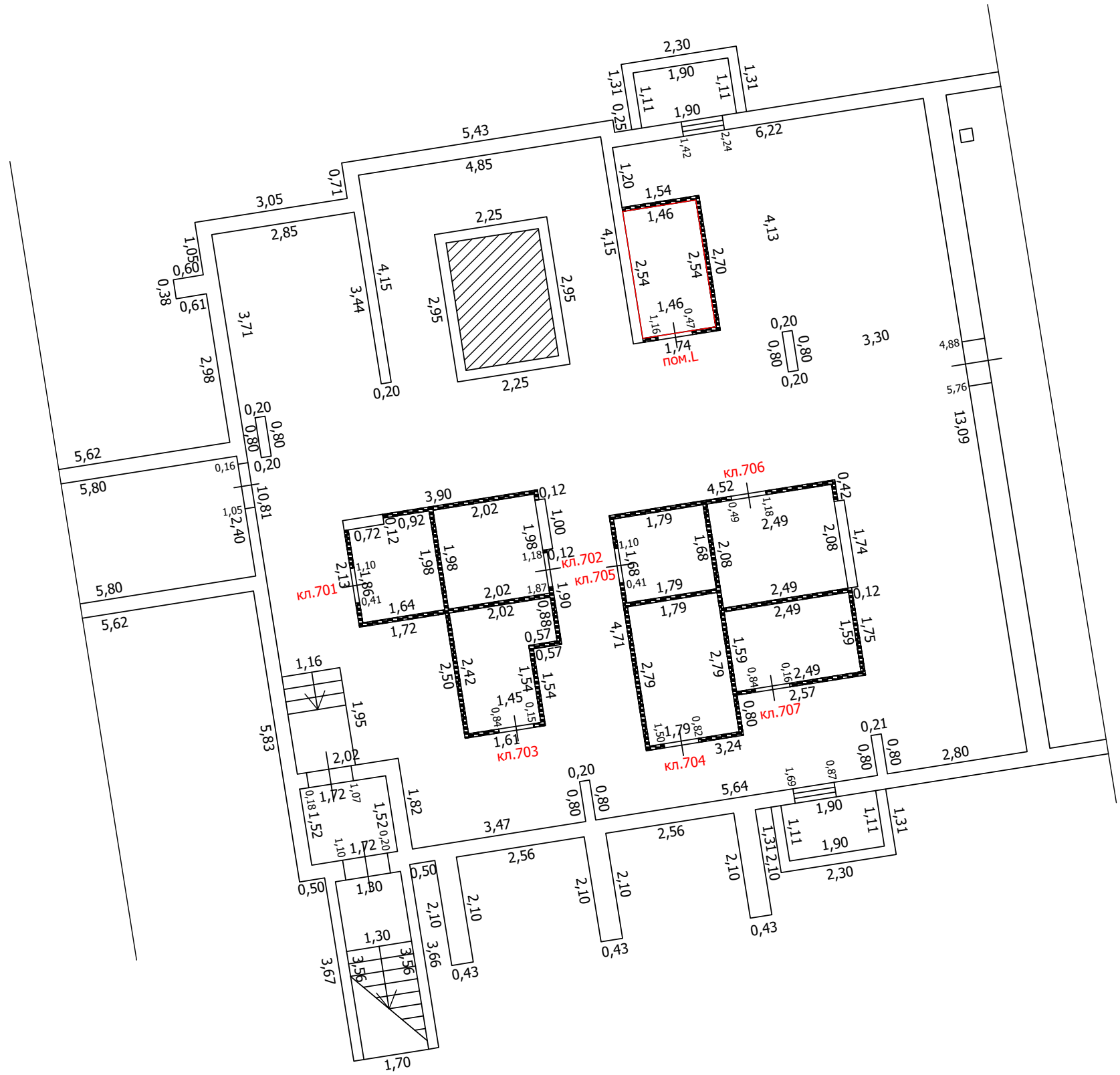
-  Часть границы вновь образованного помещения
-  Стена с окном
-  Стена с окном и дверью
-  Перегородка
-  1,78 Линейный размер
-  кв.63 Номер помещения
-  Лестница

Масштаб: 1:100








ТЕХНИЧЕСКИЙ ПЛАН ПОМЕЩЕНИЯ

План части этажа

подвал (7 секция)



Условные обозначения

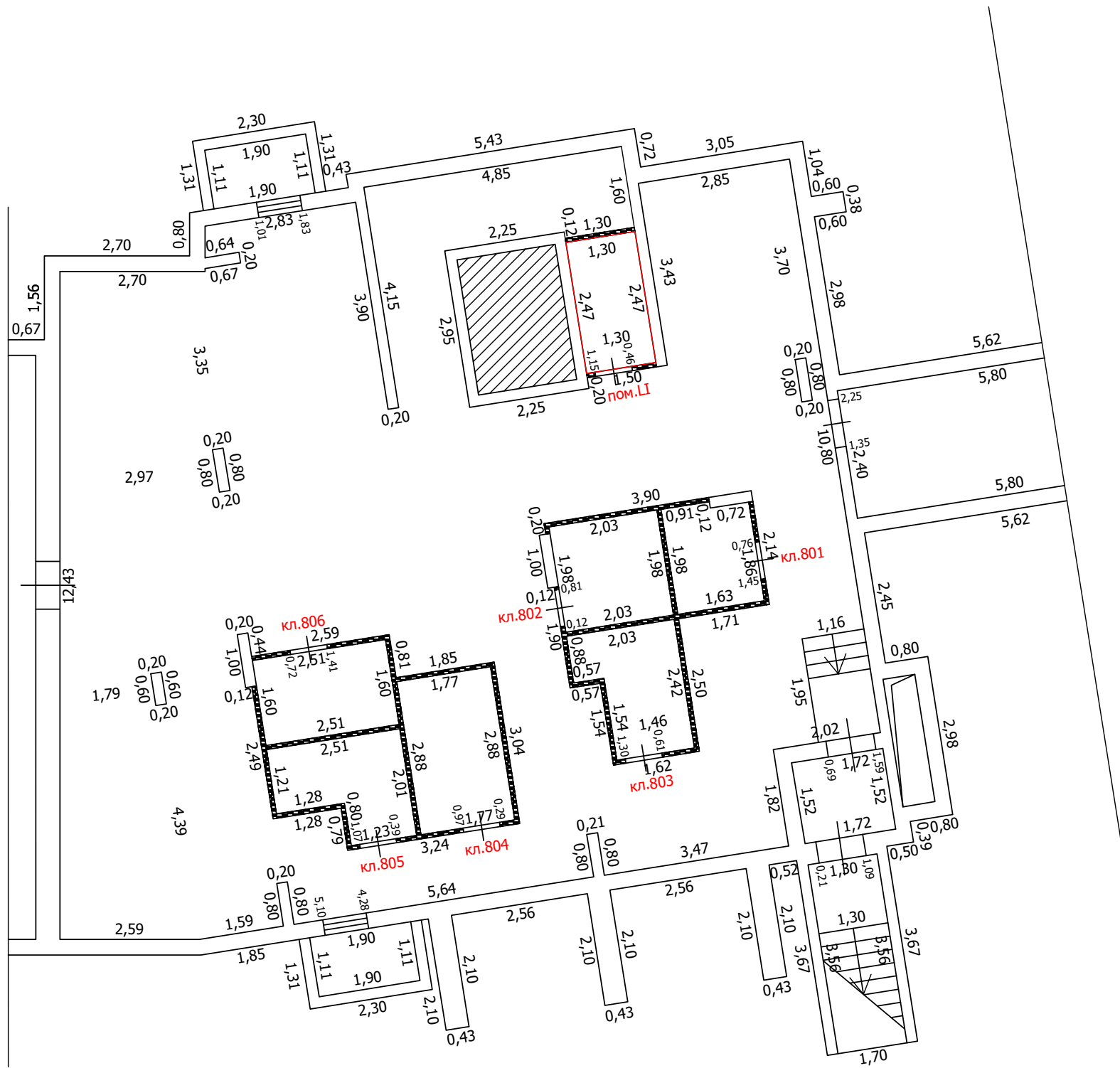
-  Часть границы вновь образованного помещения
-  Стена с окном
-  Стена с окном и дверью
-  Перегородка
-  Линейный размер
-  Номер помещения
-  Лестница

Масштаб: 1:100


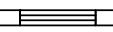


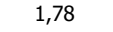


ТЕХНИЧЕСКИЙ ПЛАН ПОМЕЩЕНИЯ

План части этажа

подвал (8 секция)



Условные обозначения

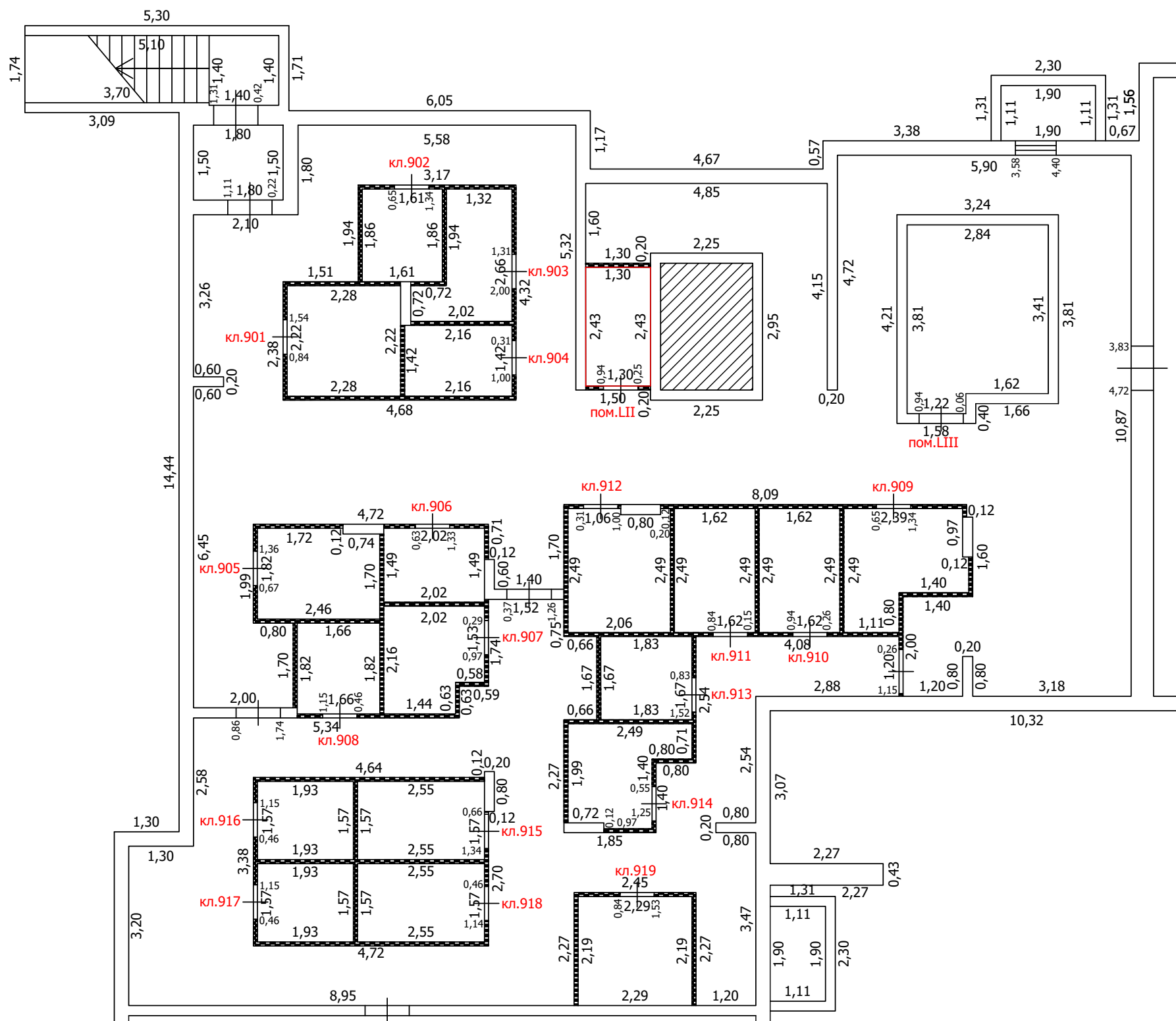
-  Часть границы вновь образованного помещения
-  Стена с окном
-  Стена с окном и дверью
-  Перегородка
-  1,78 Линейный размер
-  кв.63 Номер помещения
-  Лестница

Масштаб: 1:100



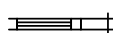

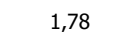


ТЕХНИЧЕСКИЙ ПЛАН ПОМЕЩЕНИЯ

План части этажа

подвал (9 секция)



Условные обозначения

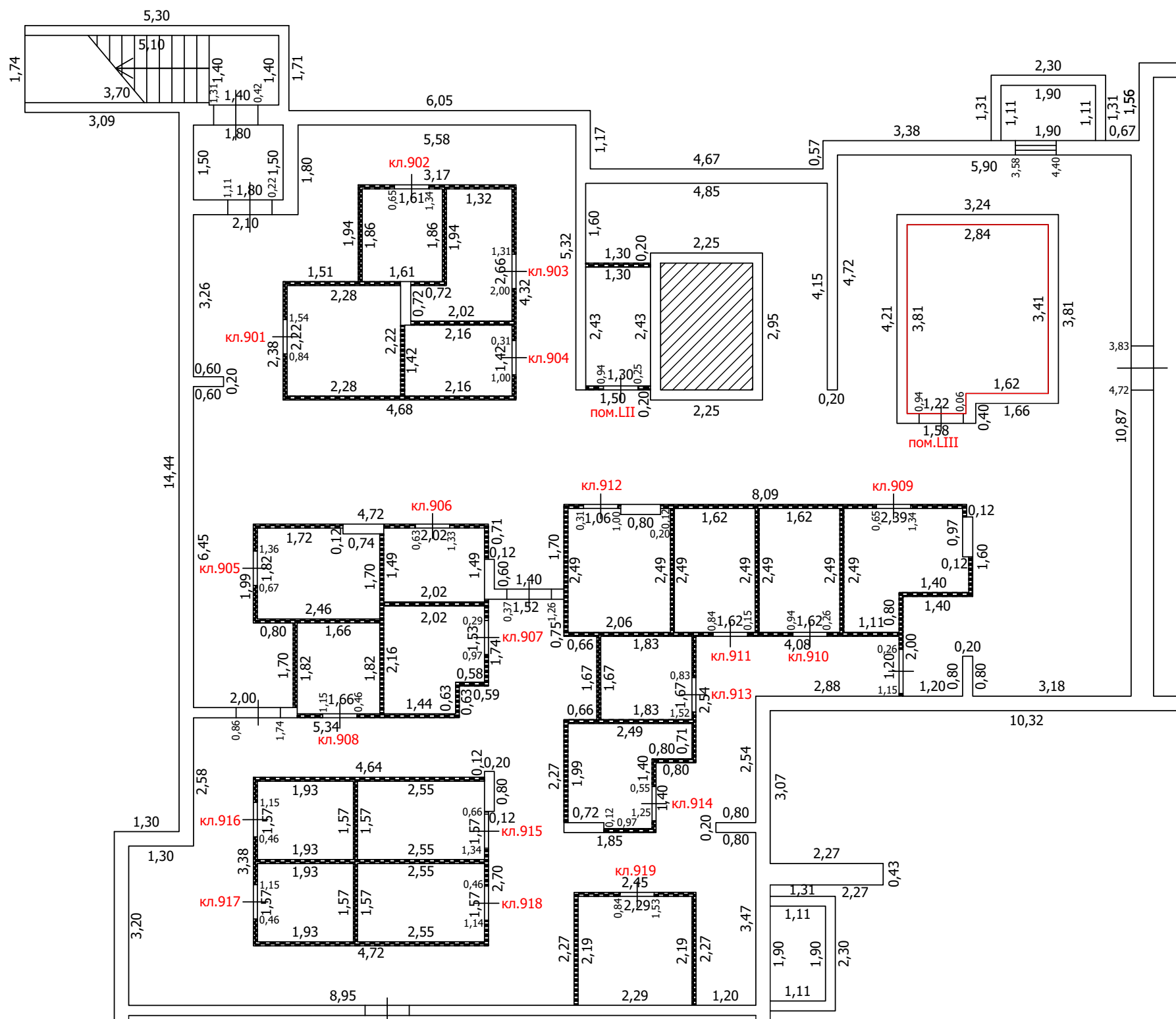
-  Часть границы вновь образованного помещения
-  Стена с окном
-  Стена с окном и дверью
-  Перегородка
-  1,78 Линейный размер
-  кв.63 Номер помещения
-  Лестница

Масштаб: 1:100





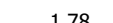


ТЕХНИЧЕСКИЙ ПЛАН ПОМЕЩЕНИЯ

План части этажа

подвал (9 секция)



Условные обозначения

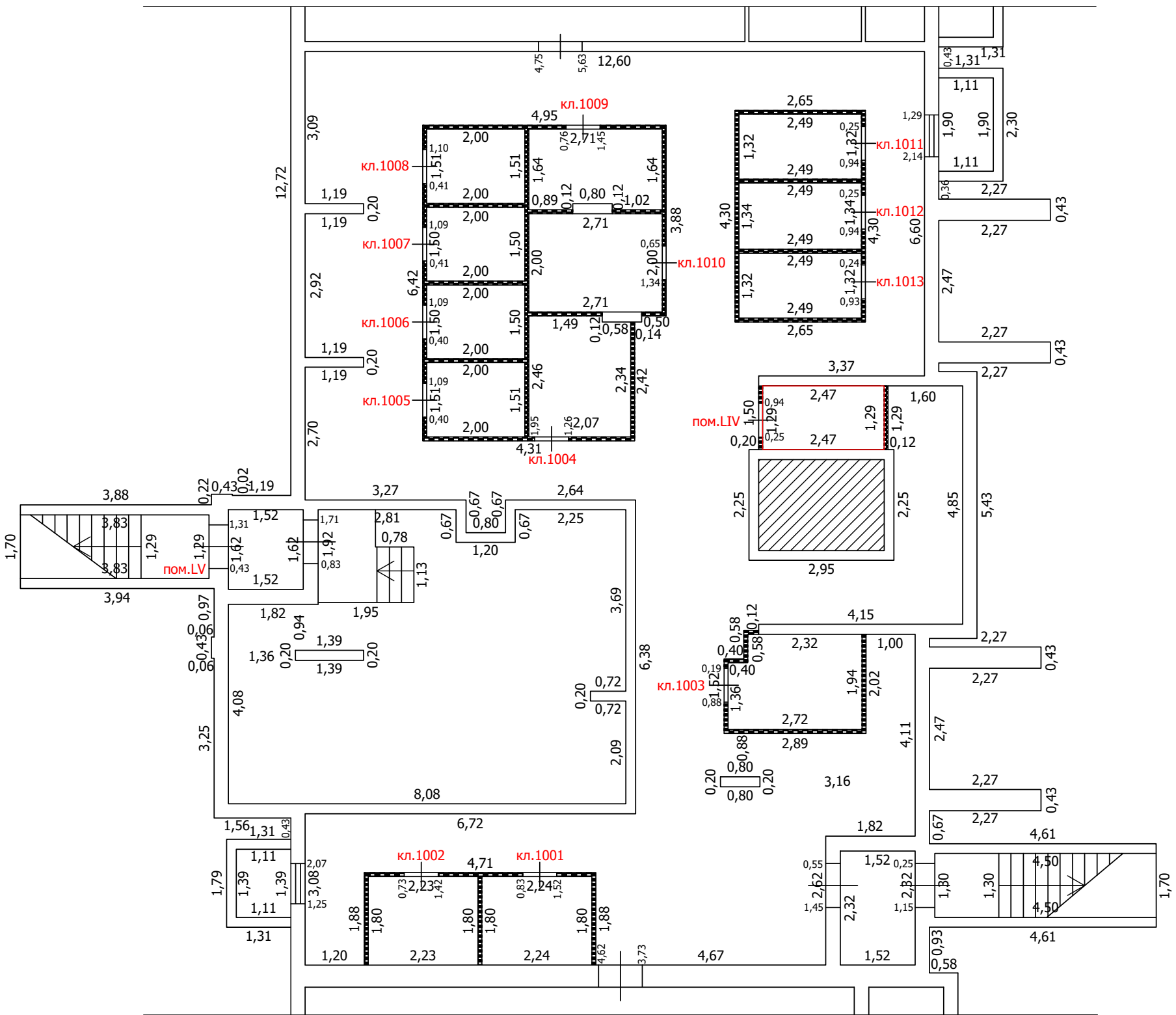
-  Часть границы вновь образованного помещения
-  Стена с окном
-  Стена с окном и дверью
-  Перегородка
-  Линейный размер
-  кв.63 Номер помещения
-  Лестница

Масштаб: 1:100

ТЕХНИЧЕСКИЙ ПЛАН ПОМЕЩЕНИЯ

План части этажа

подвал (10 секция)



Условные обозначения

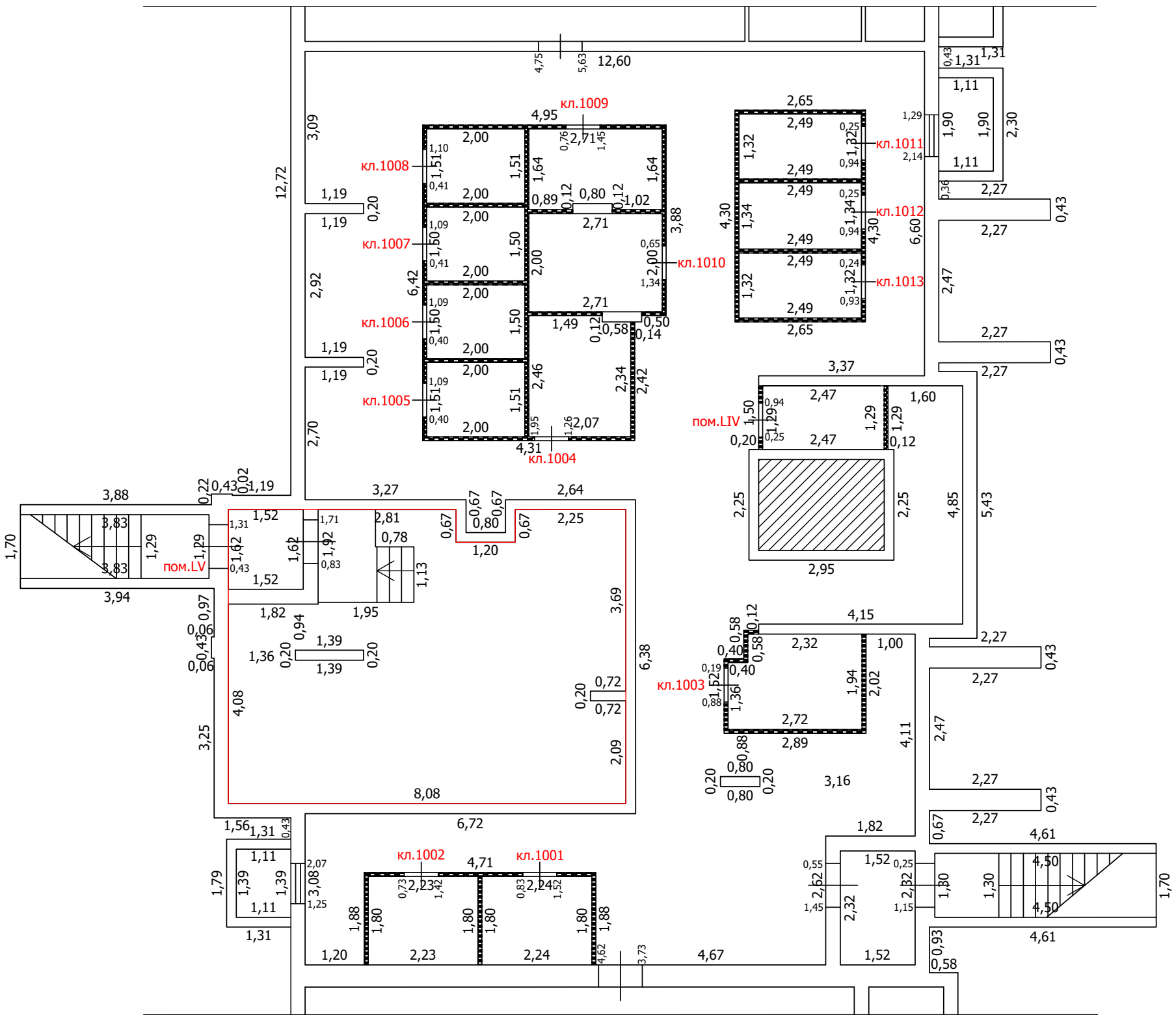
- Часть границы вновь образованного помещения
- Стена с окном
- Стена с окном и дверью
- Перегородка
- 1,78 Линейный размер
- кв.63
- Лестница

Масштаб: 1:100

ТЕХНИЧЕСКИЙ ПЛАН ПОМЕЩЕНИЯ

План части этажа

подвал (10 секция)



Условные обозначения

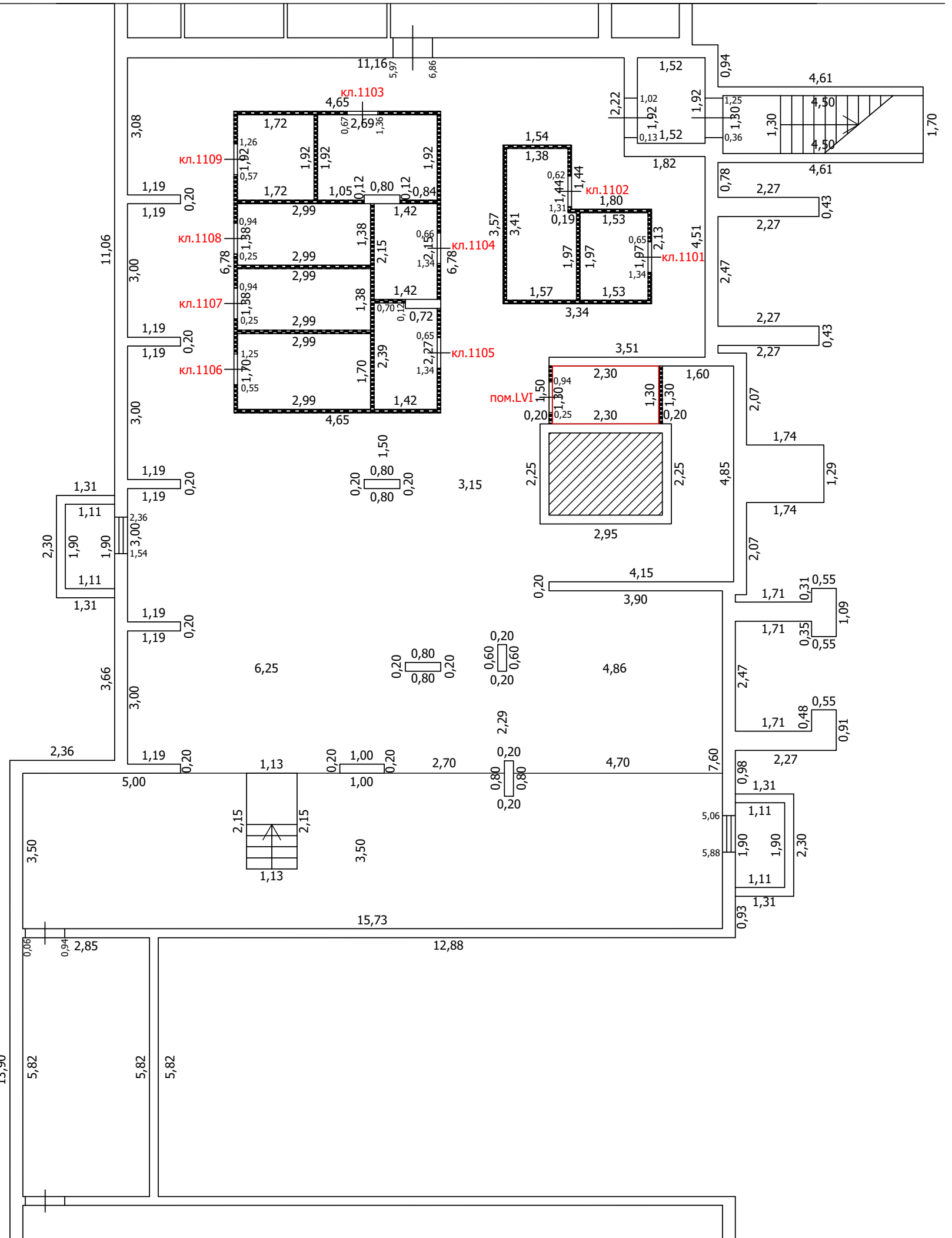
- Часть границы вновь образованного помещения
- Стена с окном
- Стена с окном и дверью
- Перегородка
- 1,78 Линейный размер
- кв.63 Номер помещения
- Лестница

Масштаб: 1:100

ТЕХНИЧЕСКИЙ ПЛАН ПОМЕЩЕНИЯ

План части этажа

подвал (11 секция)



Условные обозначения

- Часть границы вновь образованного помещения
- Стена с окном
- Стена с окном и дверью
- Перегородка
- 1,78 Линейный размер
- кв.63 Номер помещения
- Лестница

Масштаб: 1:100

ТЕХНИЧЕСКИЙ ПЛАН ПОМЕЩЕНИЯ

План части этажа

подвал (12 секция)



Условные обозначения

- Часть границы вновь образованного помещения
- Стена с окном
- Стена с окном и дверью
- Перегородка
- Линейный размер
- Номер помещения
- Лестница

Масштаб: 1:100








ТЕХНИЧЕСКИЙ ПЛАН ПОМЕЩЕНИЯ

План части этажа

подвал (13 секция)



Условные обозначения

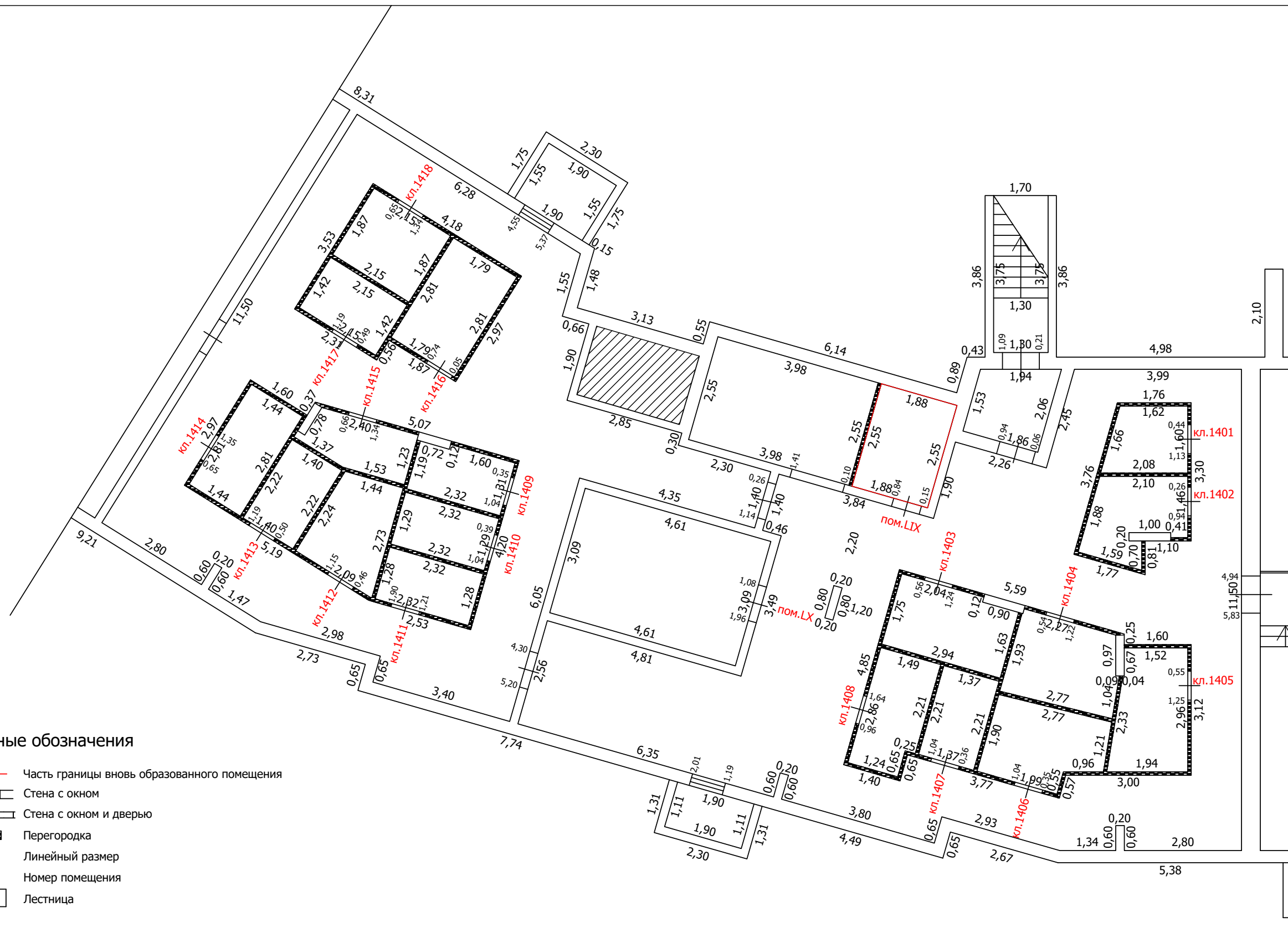
-  Часть границы вновь образованного помещения
-  Стена с окном
-  Стена с окном и дверью
-  Перегородка
-  1,78 Линейный размер
-  кв.63 Номер помещения
-  Лестница

Масштаб: 1:100

ТЕХНИЧЕСКИЙ ПЛАН ПОМЕЩЕНИЯ

План части этажа

подвал (14 секция)



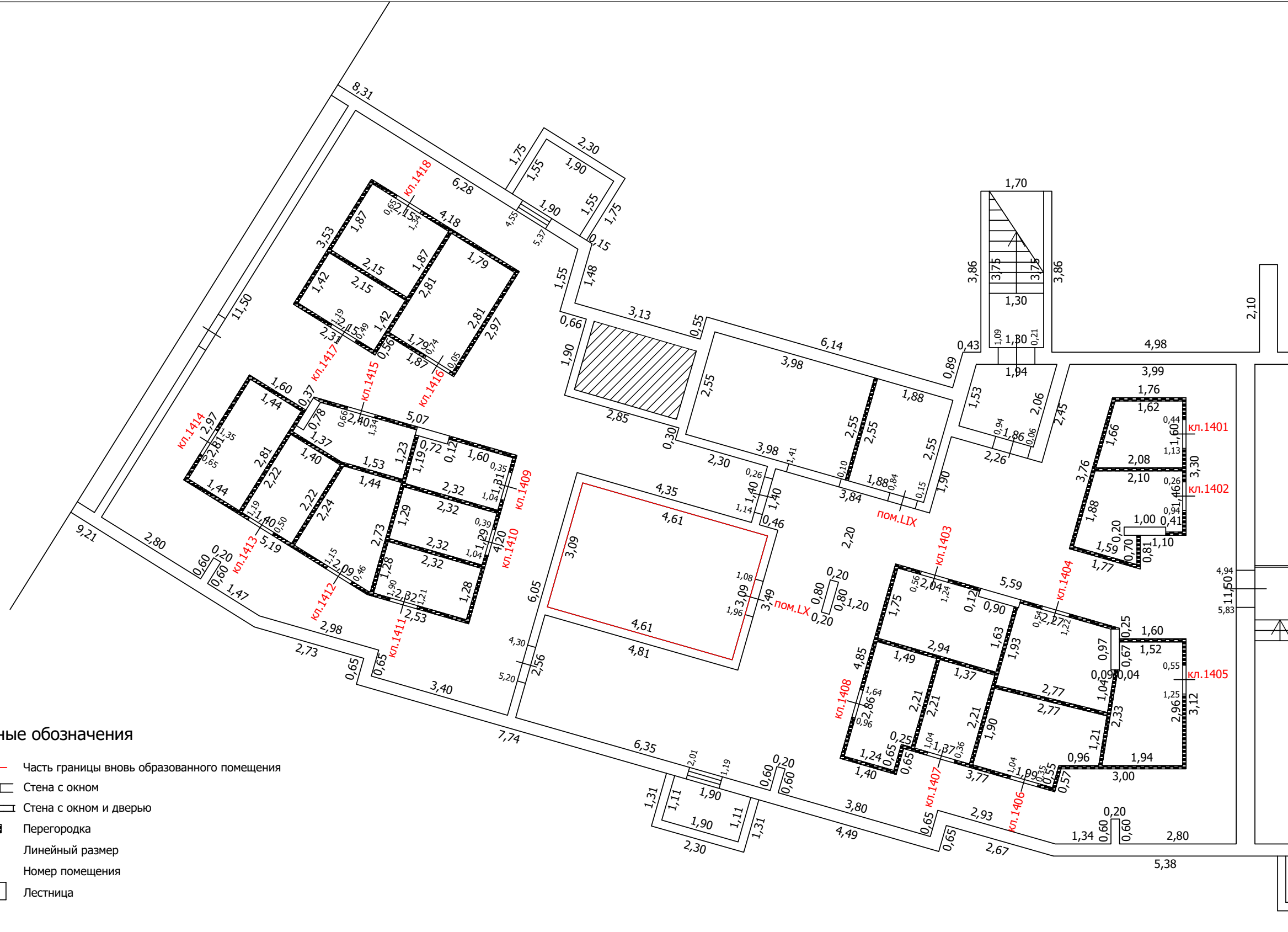
Условные обозначения

- Часть границы вновь образованного помещения
- Стена с окном
- Стена с окном и дверью
- ▨ Перегородка
- 1,78 Линейный размер
- кв.63 Номер помещения
- ▨ Лестница

ТЕХНИЧЕСКИЙ ПЛАН ПОМЕЩЕНИЯ

План части этажа

подвал (14 секция)



Условные обозначения

- Часть границы вновь образованного помещения
- Стена с окном
- Стена с окном и дверью
- Перегородка
- 1,78 Линейный размер
- кв.63 Номер помещения
- Лестница